



Herzlich Willkommen

**Information zur
2.Bewerbungsrunde 2020
Kunststoffrasenprogramm**

Information zur 2. KuRa Bewerbungsrunde 2020

1. Begrüßung
2. Historie
3. Vorstellung der Kriterien
4. Zeitplan
5. Ihre Fragen zu den Kriterien

1. **Begrüßung**
2. Historie
3. Vorstellung der Kriterien
4. Zeitplan
5. Ihre Fragen

Begrüßung durch Frau Girschikofsky

Vorsitzende StadtSportBund Hannover e.V.

2. Historie

- 02/2017 Antrag + Beschluss Konzeptentwicklung eines Kunststoffrasenplatzprogramms für die Stadt
- 06/2017 Abfrage Interessenbekundung bei allen städt. Vereinen
- 09/2017 Experten Anhörung KuRa im ASport
- 03/2018 Konzeptvorlage im ASport
- 05/2018 Beschluss KuRa Programm DS 0568/2018 + Änderungsantrag 1166/2018
Bau weiterer 7-10 KuRa Plätze + Auswahl nach 10 gewichteten Kriterien

09/2018 1.Bewerbungsverfahren für hannoversche Vereine

26 Bewerbungen

6 Ausschlüsse (5 ÜSG + 1 ohne Eigenanteilfinanzierung)

Ergebnis Auswahlverfahren: 1. HSC und 2. VfL Eintracht

03/2019 DS 0463/2019 Beschluss Bau KuRa HSC + VfL Eintracht

2019 Planungsbeginn HSC + VfLE

u.a. Gutachten, Schallimmission, Baugenehmigung, Ausschreibung, Auftragsvergaben

2020 Baubeginn KuRa VfLE + Planungsbeginn HSC


06/2020 2.Bewerbungsverfahren für KuRa Bau Nr. 3 + 4


3. Vorstellung der Kriterien

- a. **Verfahren Nutzwertanalyse**
mit 10 gewichteten Kriterien
- b. Kriterien und Gewichtung festlegen (erfolgt)
- c. einheitliche Punkteskala zur Bewertung der Kriterien (erfolgt) => **Punkteskala**
- d. Wertebereiche je Kriterium festlegen nach aktuellen Min-Max-Werten der Bewerbungen
- e. Auswertung der Bewerbungen

| Bewertung | Punkte |
|-----------------------------|--------|
| schlecht/ohne Nutzen | 0 |
| sehr ungünstig | 1 |
| ungünstig | 2 |
| mittelmäßig | 3 |
| gut | 4 |
| sehr gut | 5 |
| hervorragend/größter Nutzen | 6 |

1. Begrüßung
2. Historie
- 3. Vorstellung der Kriterien**
4. Zeitplan
5. Ihre Fragen

 Daten von der LHH

 Daten vom Verein

DS 1166/2018:

10 Kriterien mit Gewichtung

| | | |
|------------|---------------------------------------|---------------------|
| K01 | Auslastungsanalyse | (2fach / Daten LHH) |
| K02 | bauliche Voraussetzungen | (2fach / Daten LHH) |
| K03 | nutzende Mitgliederzahl + Jugendquote | (2fach / Daten LHH) |
| K04 | Haushaltssituation des Vereins | (1fach) |
| K05 | Pflegezustand der Anlage * | (1fach / Daten LHH) |

* nur als Entscheidungskriterium bei Punktgleichheit

1. Begrüßung
2. Historie
- 3. Vorstellung der Kriterien**
4. Zeitplan
5. Ihre Fragen

| | |
|---|---------------|
| K06 prognostizierte Bevölkerungsentwicklung im SBZ | (1fach / LHH) |
| K07 schriftliche Kooperation mit anderen Vereine + Institutionen zur Nutzung der Sportfläche | (1fach) |
| K08 Anzahl u. Qualifizierung der ÜL + Ehrenamtlichen | (1fach) |
| K09 Vereinsentwicklung der letzten 4 Jahre: 2016 - 2020 | (1fach / LHH) |
| K10 Sozialräumliche Kriterien Stadtbezirk und Anzahl Vereinsmitglieder mit HAP | (1fach / LHH) |

Wertebereiche der Kriterien


- ⇒ nachfolgend beispielhafte Wertebereiche anhand der Daten aus der 1.Bewerbungsrunde 2018/19
- ⇒ Die Wertebereiche werden an die aktuellen min-max Werte der Bewerbungen 2020 angepasst

K01 Auslastungsanalyse

Grundlage: Berechnung der Auslastung von Sportaußenflächen nach den Vorgaben der Sportentwicklungsplanung (DS Nr. 1533/2016)
=> siehe SEP Nr. 4.1.3 normgebundene Sportaußenräume S.32/33
www.hannover.de/sportentwicklungsplan

abhängig von:

- Spiel- und Altersklassen
- zulässige Nutzungsintensität der Belagart (Tenne, KuRa, Naturrasen, etc)



Daten von der LHH

1. Begrüßung
2. Historie
- 3. Vorstellung der Kriterien**
4. Zeitplan
5. Ihre Fragen

➔ Sportentwicklungsplan Nr. 4.1.3 Nutzungsintensitäten normgebundene Sportaußenräume S.32

Für ein objektives Berechnungsmodell als einheitliche Grundlage zur Bestimmung der Auslastung von Sportanlagen wurden in Abstimmung mit dem Stadtsportbund und den betroffenen Fachverbänden Kriterien für die Nutzung der Vereinssportanlagen entwickelt. Dafür wurde festgelegt, wie viel Nutzungsbedarf an Trainingszeiten pro Mannschaft, unterteilt nach Alters- und Leistungsklassen, besteht, was im Folgenden am Beispiel der flächenbeanspruchenden Hauptnutzungsart „Fußball“ exemplarisch vorgestellt wird:

| Altersklasse | Spiel-/Leistungsklassen | TE/ Woche | Belegungsanteil Großspiel-feld |
|----------------|-----------------------------|-----------|--------------------------------|
| Herren | Landesliga und höher | 3 | 1,0 |
| Herren | 1.Kreisklasse - Bezirksliga | 2 | 1,0 |
| Herren | unter 1. Kreisklasse | 1 | 0,5 |
| Senioren | | 1 | 0,5 |
| Damen | Landesliga und höher | 3 | 1,0 |
| | 1.Kreisklasse - Bezirksliga | 2 | 1,0 |
| | unter 1. Kreisklasse | 1 | 0,5 |
| A Jugend m/w | Landesliga und höher | 3 | 1,0 |
| | 1.Kreisklasse - Bezirksliga | 2 | 1,0 |
| | unter 1. Kreisklasse | 2 | 0,5 |
| B/C Jugend m/w | Landesliga und höher | 3 | 1,0 |
| | Kreisliga – Bezirksliga | 2 | 1,0 |
| | unter Kreisliga | 2 | 0,5 |
| D-G Jugend m/w | | 2 | 0,5 |

Dies bedeutet zum Beispiel, dass eine B-Jugend-Mannschaft, die in der Kreisliga spielt, zwei Trainingseinheiten pro Woche auf einem ganzen Großspielfeld durchführen können sollte. Für eine Seniorenmannschaft ist hingegen nur eine Trainingseinheit pro Woche auf einem halben Großspielfeld vorgesehen. Für die Dauer einer Trainingseinheit wurden durchgängig 90 Minuten angesetzt. Ähnliche Einteilungen wurden für die übrigen Sportarten (in Hannover üblich Hockey, Rugby und Leichtathletik) vorgenommen.

1. Begrüßung
2. Historie
3. **Vorstellung der Kriterien**
4. Zeitplan
5. Ihre Fragen

➔ Sportentwicklungsplan Nr. 4.1.3 Nutzungsintensitäten normgebundene Sportaußenräume S.33

| Nutzungsintensität (h/Woche) | Sommer(FLL Ø) | Sommer LHH | Winter (FLL Ø) | Winter LHH |
|----------------------------------|---------------|------------|----------------|------------|
| Rasenspielfeld ohne Flutlicht | 25 | 22,5 | 5 | 0 |
| A-Rasenspielfeld | 25 | 15,0 | 0 | 0 |
| Rasenplatz mit Flutlicht | 25 | 22,5 | 5 | 7,5 |
| Tennenspielfeld | 30 | 22,5 | 15 | 15,0 |
| Kunstrasenspielfeld | 40 | 22,5 | 20 | 22,5 |

Grundlage waren die Vorgaben der Forschungsgesellschaft Landschaftsentwicklung Landschaftsbau e.V. (FLL), die Richtwerte für die Nutzungsdauer von Spielfeldern vorschlägt. Berücksichtigt wurde dabei das Zeitfenster für die Nutzung von Spielfeldern im Trainingsbetrieb unter der Woche, das in Hannover **durchschnittlich 4,5 Stunden pro Tag** beträgt (i.d.R. von 16:30 bis 21:00 Uhr). Bei den sogenannten A-Plätzen wurde die Nutzungsdauer für den Trainingsbetrieb reduziert, da diese an den Wochenenden intensiv für den Spielbetrieb genutzt werden. Darüber hinaus bestehen **im Winterhalbjahr** aufgrund der Witterungsbedingungen und der Belagsbeschaffenheit für Rasen- und Tennenplätze **Nutzungseinschränkungen**, die bei der Bemessung der Nutzungsdauer berücksichtigt wurden.

1. Begrüßung
2. Historie
- 3. Vorstellung der Kriterien**
4. Zeitplan
5. Ihre Fragen

K01 Auslastungsanalyse

| Auslastungsanalyse | | | |
|------------------------------------|---|----------|--------|
| Bedarf im Winter in h von - bis | | | Punkte |
| Minderbedarf | - | 0 | 0 |
| -0,01 | - | -4 | 1 |
| -4,01 | - | -8 | 2 |
| -8,01 | - | -12 | 3 |
| -12,01 | - | -16 | 4 |
| -16,01 | - | -20 | 5 |
| -20,01 | - | und mehr | 6 |

Grundlage:
Berechnung der Sportaußenflächennutzungen




Daten von der LHH

K02 bauliche Voraussetzungen

| bauliche Voraussetzungen | | |
|--------------------------|--|--------|
| Summe 2.1 - 2.2 | | Punkte |
| von - bis | | |
| 0 - 0 | | 0 |
| 1 - 1 | | 1 |
| 2 - 2 | | 2 |
| 3 - 3 | | 3 |
| 4 - 4 | | 4 |
| 5 - 5 | | 5 |
| 6 - 6 | | 6 |

- 2.1 Spielfeldmaße:
0 - 3 Punkte
- 2.2 Baugrund und Versickerung:
0 - 3 Punkte
- 2.3 Lage im Überschwemmungsgebiet
Ausschlusskriterium

 Daten von der LHH

1. Begrüßung
2. Historie
- 3. Vorstellung der Kriterien**
4. Zeitplan
5. Ihre Fragen

| 2.1 Spielfeldmaße | | | | |
|-------------------|------------------------|----------------------------|---------------------------------|------------|
| Fußball | Feldhockey | Rugby | Spielfeldmaße (brutto) | Teilpunkte |
| 72 x 113m | 63 x 101,4m | 78,5 x 137m | Großspielfeld Regelmaß | 3 |
| 63 x 98m | geringfügiges Untermaß | 78,5 x 127m | Großspielfeld Mindestmaß | 2 |
| 59 x 37m | - * | - * | Kleinspielfeld | 1 |
| < Kleinspielfeld | erhebliches Untermaß | < Großspielfeld Mindestmaß | < Jugendspielfeld | 0 |

**Regelgerechte Kleinfeldhockeyspiele der Jugendklassen finden auf entsprechend markierten Kleinfeldhockey-Spielfeldern quer zur Hauptspielrichtung auf Hockey-Großspielfeldern statt. (vgl. DIN 18035-1). Für Rugby gibt es keine regelgerechten Kleinspielfeldmaße.*

- Mindestmaße für optimale Bespielbarkeit entsprechend Wettkampfbestimmungen
- Kleinspielfeldmaße Fußball entsprechend NFV Vorgabe für E-Junioren
- Brutto Spielfeldmaße (inkl. Sicherheits- und hindernisfreiem Raum)

| 2.2 Baugrund und Versickerung | |
|-------------------------------|------------|
| | Teilpunkte |
| gut | 3 |
| mittel | 2 |
| schlecht | 1 |
| gar nicht | 0 |

- Beurteilung anhand der Baugrundkarte Hannover (Tragfähigkeit, Durchlässigkeit)
- Auswertung der Grundwassermessstellen max./mittel (Grundwasserstände)
- Die Tragfähigkeit bestimmt die Bearbeitungsfähigkeit und die Stabilität des Untergrunds
- Die Durchlässigkeit und der Grundwasserflurabstand ist notwendig für die Ableitung des Oberflächenwassers in die Drainage (Mindestabstand 0,5m zum Grundwasserspiegel)
- Zusammenfassung zu einer Gesamtbewertung
- **gutachterliche Bodenuntersuchung vor Baubeginn notwendig => hiervon weitere Umsetzbarkeit abhängig !**

Erläuterung Baugrundbewertung

Beispiel 1:

Baugrundkarte:

„Feinsand mit Mittelsand (über 2m bis 6m mächtig)“

- Tragfähigkeit gut
- Durchlässigkeit gut

Abstand Grundwasser (mittlerer Jahreshochstand) zur Geländeoberfläche: *> 1,7m*

- Grundwasserstand gut

Gesamtwertung: **gut = 3 Teilpunkte**

Beispiel 2:

Baugrundkarte:

„feinsandiger, toniger Schluff bis rd. 5,5m mächtig (Auelehm)“

- Tragfähigkeit schlecht
- Durchlässigkeit schlecht

Abstand Grundwasser (mittlerer Jahreshochstand) zur Geländeoberfläche: *0,7m*

- Grundwasserstand schlecht

Gesamtwertung: **schlecht = 1 Teilpunkt**

2.3 Lage im Überschwemmungsgebiet („HQ-100“)

- Ausschlusskriterium gemäß DS 0586/2018
- Sportanlagen statistisch regelmäßig überflutet
- Erhebliches finanzielles Risiko
- nicht alle ÜSG sind versicherbar (Zürs-Zonen)
- Wasserrechtliche Einschränkungen
- Hochwasserangepasste Bauweise
 - => Eindeichen, Höherlegen, etc. i.d.R. nicht möglich
- Schutzmaßnahmen (z.B. Abdecken)
 - => nicht kurzfristig realisierbar, kostenintensiv



1. Begrüßung
2. Historie
3. Vorstellung der Kriterien
4. Zeitplan
5. Ihre Fragen

HQ-100 Überschwemmungsgebiete in Hannover



1. Begrüßung
2. Historie
3. **Vorstellung der Kriterien**
4. Zeitplan
5. Ihre Fragen

K03 Nutzende Mitglieder und Jugendquote

| 3.1 Nutzende Mitglieder | |
|-------------------------|------------|
| von - bis | Teilpunkte |
| 0 - 149 | 0 |
| 150 - 299 | 1 |
| 300 - 449 | 2 |
| 450 - 599 | 3 |
| 600 - 749 | 4 |
| 750 - 899 | 5 |
| 900 - und mehr | 6 |

2018/19: Wertebereich in 150er Abständen

| 3.2 Jugendquote (nutzende Jugendliche) | |
|--|------------|
| in % von - bis | Teilpunkte |
| 0,00% - 9,99% | 0 |
| 10,00% - 19,99% | 1 |
| 20,00% - 29,99% | 2 |
| 30,00% - 39,99% | 3 |
| 40,00% - 49,99% | 4 |
| 50,00% - 59,99% | 5 |
| 60,00% - und mehr | 6 |

2018/19: Wertebereich in 9,99% Abständen


1. Begrüßung
2. Historie
- 3. Vorstellung der Kriterien**
4. Zeitplan
5. Ihre Fragen

K03 Nutzende Mitglieder und Jugendquote

| 3 nutzende Mitgliederzahlen + JQ | | |
|---|------|--------|
| Summe Werte 3.1 + 3.2 | | Punkte |
| von - bis | | |
| | - 0 | 0 |
| 1 | - 2 | 1 |
| 3 | - 4 | 2 |
| 5 | - 6 | 3 |
| 7 | - 8 | 4 |
| 9 | - 10 | 5 |
| 11 | - 12 | 6 |

Mitgliederzahlen Erwachsene und JQ der nutzenden Sportarten: Fußball, Hockey, Rugby, Lacrosse, Am.Football, Leichtathletik

Grundlage:
Bestandserhebung LSB/SSB vom 01.01.2020



Daten von der LHH

1. Begrüßung
2. Historie
3. **Vorstellung der Kriterien**
4. Zeitplan
5. Ihre Fragen

K04 Haushal tssituation Verein

fehlende Vergleichbarkeit der Jahresabschlussberichte

unterschiedliche Formen der Jahresabschlüsse in Art und Güte: Bilanz für wirtschaftlichen Geschäftsbereich mit GuV oder ehrenamtlich erstellte Jahresabschlüsse nur sportlicher Teil mit Einnahmen/Ausgabenrechnung (bauliche Vermögenswerte und Schuldenbewertung können diese Vereine nicht ausweisen)

Eigenbeteiligung vom Verein 17.000 € / Jahr

1. Wiederbeschaffung Teppich nach 12-15 Jahren: **Rücklage 5.000 €/a**
2. lfd. Pflegekosten: **12.000 €/a**

Zahlungsverpflichtung des Eigenanteils vom Verein notwendig

- ⇒ rechtsverbindliche Erklärung zur Zahlungsverpflichtung des Vereins gegenüber der LHH notwendig
- ⇒ bitte prüfen Sie genau die Finanzierung der zukünftigen jährlichen Verpflichtung und stimmen Sie dies im Vereinsvorstand und mit Ihren Mitgliedern ab !
- ⇒ Nicht-Einhalten einer abgegebenen Zahlungsverpflichtung führt zur Kündigung des Nutzungsrechts oder zur Kündigung des Mietvertrages der Sportaußenanlage

K04 Haushal tssituation Verein

Die Landeshauptstadt Hannover arbeitet z.Zt. zur Rechtssicherheit aller Beteiligten einen Vertragsentwurf aus

- a. mit konkreten Rechten und Pflichten
- b. mit Regelung zu Konsequenzen bei Unterlassen oder Verzug der jährlichen Zahlungsverpflichtung (bis hin zur Kündigung des Nutzungsrechts oder des Mietvertrages für die Sportanlage)

Eigenbeteiligungszusage von 17.000 €/a ist von Ihrem Verein in der Bewerbung erforderlich !



Daten vom Verein


1. Begrüßung
2. Historie
3. **Vorstellung der Kriterien**
4. Zeitplan
5. Ihre Fragen

K05 Aktueller Pflegezustand der Anlage

| 5 Pflegezustand Sportanlage | | | |
|-----------------------------|--|--------------|--------|
| Note | | | Punkte |
| wirtschaftl. Totalschaden | | | 0 |
| 6 | | schlecht | 1 |
| 5 | | mangelhaft | 2 |
| 4 | | ausreichend | 3 |
| 3 | | befriedigend | 4 |
| 2 | | gut | 5 |
| 1 | | sehr gut | 6 |

Grundlage: Pflegenoten (Schulnoten 1 bis 6) der Sportplatzpflegekommission 2020

Da jedoch zwei Sportanlagen von der LHH und nicht selbst vom Verein gepflegt werden ist keine Vergleichbarkeit der Pflegenoten gegeben. Daher wird in Absprache mit dem SSB Hannover dieses Kriterium nur als Entscheidungskriterium bei Punktgleichheit in der Gesamtwertung herangezogen. Ggfs. kurzfristige Begehung.



Daten von der LHH

1. Begrüßung
2. Historie
3. **Vorstellung der Kriterien**
4. Zeitplan
5. Ihre Fragen

K06 Bevölkerungsentwicklung Einzugsgebiet

| 6 Bevölkerungsentwicklung | | | |
|--|---|----------|--------|
| Entwicklung 2014-2025 absolut von - bis | | | Punkte |
| und weniger | - | 450 | 0 |
| 451 | - | 900 | 1 |
| 901 | - | 1.350 | 2 |
| 1.351 | - | 1.800 | 3 |
| 1.801 | - | 2.250 | 4 |
| 2.251 | - | 2.700 | 5 |
| 2.701 | - | und mehr | 6 |

Grundlage:
Bevölkerungsprognose der
LHH 2014 – 2025
für die jeweiligen Stadtbezirke

Wertebereiche:
in 450er Abständen


 Daten von der LHH

K07 Kooperationen mit anderen Einrichtungen bzw. Vereinen und deren Nutzung des Platzes

- 07.1 sportplatzabhängige Kooperationen/Nutzungen => 2-fach
- 07.2 sportplatzunabhängige Kooperationen => 1-fach

Zur Anerkennung von Kooperationen sind von Ihrem Verein schriftliche Verträge mit nachfolgenden Inhalten nachzuweisen:

- a. schriftliche Kooperationsverträge mit anderen Organisationen (z.B. Sportvereine, Schulen, KiTa's, Betriebssportgruppen, gemeinnützige Institutionen, ...)
- b. mit Kooperations-, Nutzungs-, Kündigungs- und Zahlungsregelung
- c. aktuelle Vertragsgültigkeit (ab dem 01.01.2020 oder älter)
- d. mindestens 12 Nutzungstermine/Jahr auf der Sportanlage
- e. mindestens 60 Minuten je Nutzungstermin

 Daten vom Verein

1. Begrüßung
2. Historie
3. **Vorstellung der Kriterien**
4. Zeitplan
5. Ihre Fragen

| 7.1 sportplatzabhängige/nutzende Kooperationen | | | |
|--|--------------|--------|--------------------|
| Anzahl | | Punkte | gew. Punkte x 2 |
| | 0 | 0 | 0 |
| | - 1 | 1 | 2 |
| | - 2 | 2 | 4 |
| | - 3 | 3 | 6 |
| | - 4 | 4 | 8 |
| | - 5 | 5 | 10 |
| | 6 - und mehr | 6 | 12 |

Kooperationen mit allen sportplatznutzenden Organisationen werden **doppelt** gewichtet.
Gewichtete Teilpunkte 0 – 12.

1. Begrüßung
2. Historie
3. **Vorstellung der Kriterien**
4. Zeitplan
5. Ihre Fragen

| 7.2 sportplatzunabhängige Kooperationen | | | | |
|--|---|----------|--------|--------------------|
| Anzahl | | | Punkte | gew. Punkte x 1 |
| | | 0 | 0 | 0 |
| | - | 1 | 1 | 1 |
| | - | 2 | 2 | 2 |
| | - | 3 | 3 | 3 |
| | - | 4 | 4 | 4 |
| | - | 5 | 5 | 5 |
| 6 | - | und mehr | 6 | 6 |

Alle sportplatzunabhängigen Kooperationen werden **einfach** gewichtet.
Gewichtete Teilpunkte 0 – 6.

1. Begrüßung
2. Historie
3. **Vorstellung der Kriterien**
4. Zeitplan
5. Ihre Fragen

K07 Kooperationen mit Einrichtungen / Vereinen

| 7 Kooperationen | | |
|---------------------------|------|--------|
| Summe gew. Punkte 7.1+7.2 | | Punkte |
| | - 0 | 0 |
| 1 | - 3 | 1 |
| 4 | - 6 | 2 |
| 7 | - 9 | 3 |
| 10 | - 12 | 4 |
| 13 | - 15 | 5 |
| 16 | - 18 | 6 |

Daten Grundlage: **Ihre Vereinsangaben**

Summe aus

7.1 sportplatzabhängigen Kooperationen
(2fach / max. 12 Teilpunkte)

und

7.2 sportplatzunabhängigen Kooperationen
(1fach / max. 6 Teilpunkte)

2018/19 Wertebereich 0 – 18 Teilpunkte: ab 1 in 3er Schritten

1. Begrüßung
2. Historie
3. **Vorstellung der Kriterien**
4. Zeitplan
5. Ihre Fragen

K08 Qualifizierung Übungsleitende und ehrenamtliche Mitarbeitende

 Daten vom Verein

Daten Grundlage: **Ihre Vereinsangaben**
 alle ÜL/Trainer*innen Spanne 0 - 54
 alle Ehrenamtlichen (EA) Spanne 0 - 159

| 8 Qualifizierung ÜL + Ehrenamtliche | | Punkte |
|-------------------------------------|------------|--------|
| % Quote zur Gesamtmitgliederzahl | | |
| 0,00% | - 0,70% | 0 |
| 0,71% | - 1,42% | 1 |
| 1,43% | - 2,14% | 2 |
| 2,15% | - 2,86% | 3 |
| 2,87% | - 3,58% | 4 |
| 3,59% | - 4,30% | 5 |
| 4,31% | - und mehr | 6 |

Teilgewichtung in Absprache mit dem SSB:
 lizenzierte ÜL/Trainer*innen 1,0
 übrige ehrenamtliche 0,2

gew. Summe ÜL + EA in Relation zur Gesamtmitgliederzahl
 2018/19 Wertebereich: in 0,71% Schritte


1. Begrüßung
2. Historie
- 3. Vorstellung der Kriterien**
4. Zeitplan
5. Ihre Fragen

K09 Vereinsentwicklung der letzten 4 Jahre 2016-2020

| 9 Vereinsentwicklung 2014-18 | | | |
|-------------------------------------|---|----------|--------|
| Veränderungen in % von - bis | | | Punkte |
| | - | -16,00% | 0 |
| -15,99% | - | -2,00% | 1 |
| -1,99% | - | 12,00% | 2 |
| 12,01% | - | 26,00% | 3 |
| 26,01% | - | 40,00% | 4 |
| 40,01% | - | 54,00% | 5 |
| 54,01% | - | und mehr | 6 |

Datengrundlage:
jährliche Mitgliederbestandserhebungen des
LSB Nds. / SSB jeweils
vom 01.01.2016 bis 2020

2018/19 Wertebereich: in 14% Schritten



Daten von der LHH


1. Begrüßung
2. Historie
- 3. Vorstellung der Kriterien**
4. Zeitplan
5. Ihre Fragen

K10 Sozial räumliche Kriterien und HAP Vereinsmitglieder

Grundlage: Sozialmonitoring LHH August 2018 und
Statistische HAP Angaben LHH 2019/2020
(aktuellstes Datum der verfügbaren Daten)

2 Teilkriterien: 1. Sozialräumliche Kriterien (0-6 Punkte)
2. Anzahl HAP Vereinsmitglieder (0-6 Punkte)

Wertebereich: Summe der zwei Teilkriterien (max. 12 Punkte)

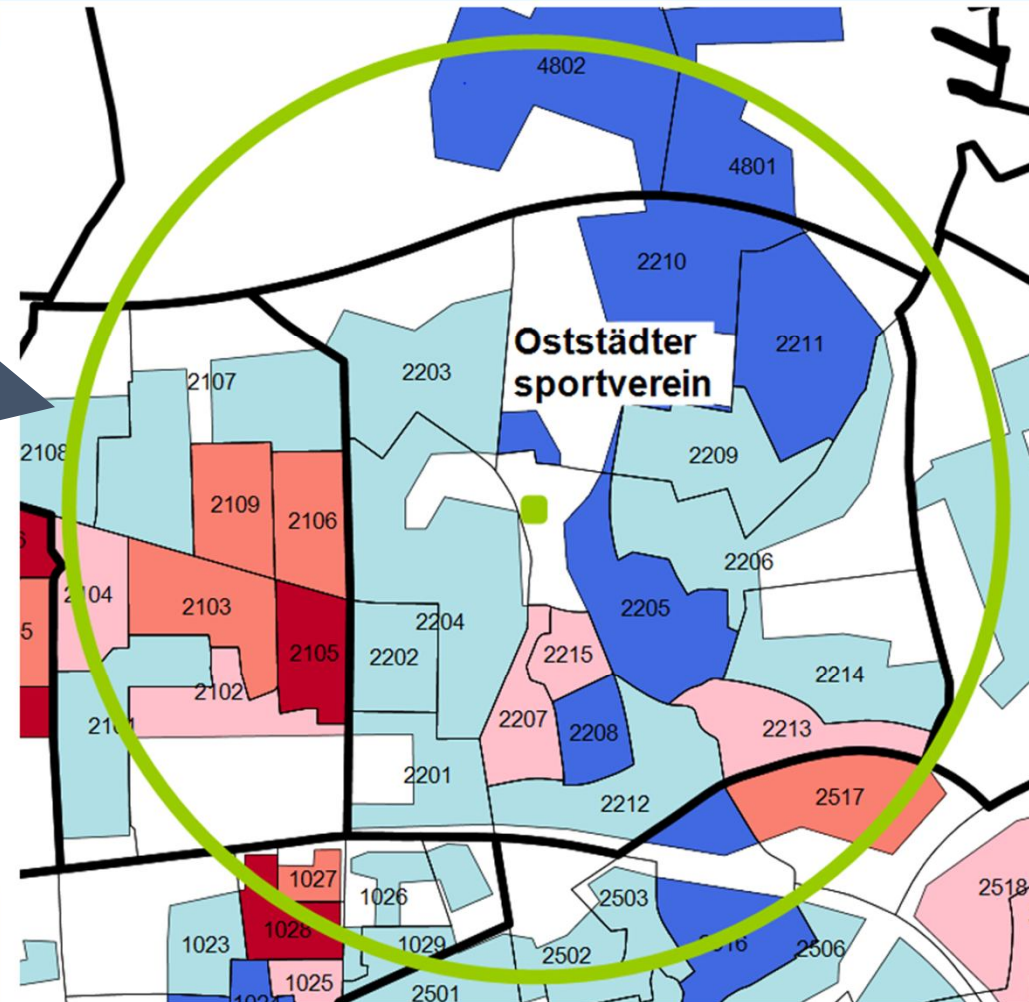
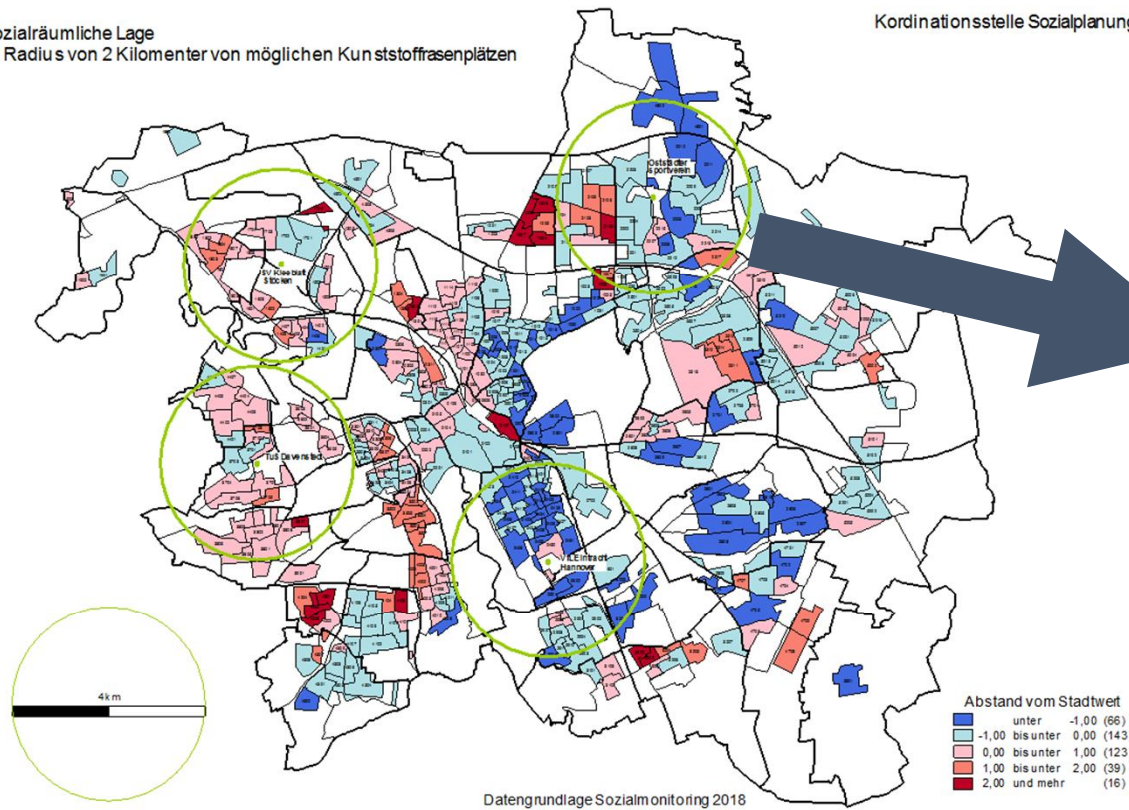


Daten von der LHH

1. Begrüßung
2. Historie
3. **Vorstellung der Kriterien**
4. Zeitplan
5. Ihre Fragen


Sozialräumliche Lage
im Radius von 2 Kilometern von möglichen Kunststoffrasenplätzen

Kordinationsstelle Sozialplanung



1. Begrüßung
2. Historie
- 3. Vorstellung der Kriterien**
4. Zeitplan
5. Ihre Fragen

| 10.1 Sozialräumliche Kriterien | | |
|--------------------------------|------------|-----------------|
| % Werte von - bis | | Teil- punkte |
| 0,00% | - 1,75% | 0 |
| 1,76% | - 2,05% | 1 |
| 2,06% | - 2,35% | 2 |
| 2,36% | - 2,65% | 3 |
| 2,66% | - 2,95% | 4 |
| 2,96% | - 3,25% | 5 |
| 3,26% | - und mehr | 6 |



Daten von der LHH

Einzugsgebiet ?

Erreichbarkeit wohnortnah fußläufig oder mit den Öffentlichen Verkehrsmitteln, Leistungssport größeres Einzugsgebiet , Grünanlagen ohne Wohnbebauung, etc.

⇒ **2,0 km Radius um Sportanlage**

⇒ alle Mikrobezirke der Sozialraumplanung zu je ca. 1.000 Einwohnern die im Radius liegen oder angeschnitten sind, werden in die Analyse einbezogen

⇒ Niedrige %-Werte stehen für eine gute soziale Lage – höhere für Gebiete mit besonderem Handlungsbedarf

⇒ es werden die aktuell verfügbaren Daten herangezogen

⇒ 2018/19 Wertebereich: ab 1,76% in 0,3% Schritten

1. Begrüßung
2. Historie
- 3. Vorstellung der Kriterien**
4. Zeitplan
5. Ihre Fragen

| 10.2 Anzahl jugendliche HAP Vereinsmitglieder | | |
|---|------------|-----------------|
| Anzahl von - bis | | Teil- punkte |
| | - 0 | 0 |
| 1 | - 17 | 1 |
| 18 | - 34 | 2 |
| 35 | - 51 | 3 |
| 52 | - 68 | 4 |
| 69 | - 85 | 5 |
| 86 | - und mehr | 6 |

Datengrundlage Bewerbung 2020:
LHH HAP Beitragserstattung für
jugendliche Vereinsmitglieder
01.01. - 31.12.2019

2018/19 Wertebereich:
ab 1 in 17er Schritten
Datengrundlage HAP BE 1.1.-31.12.2018


 Daten von der LHH

1. Begrüßung
2. Historie
- 3. Vorstellung der Kriterien**
4. Zeitplan
5. Ihre Fragen

| 10 Sozialräumliche Kriterien + HAP | |
|---|--------|
| Summe Punkte 10.1 + 10.2 von - bis | Punkte |
| - 0 | 0 |
| 1 - 2 | 1 |
| 3 - 4 | 2 |
| 5 - 6 | 3 |
| 7 - 8 | 4 |
| 9 - 10 | 5 |
| 11 - 12 | 6 |

Wertebereich:

Summe Teilpunkte 0 – 12



Daten von der LHH

alle Planungen unter Vorbehalt

1. Änderungen der Kriterien durch die Politik noch möglich
2. notwendige Finanzmittel müssen zur weiteren Umsetzung durch politischen Beschluss im städtischen Haushalt bereit gestellt werden

4. Zeitplan

Bewerbungsbeginn:

15.06.2020

Bewerbungsformular:

www.hannover.de/kunststoffrasenprogramm

Bewerbungsfrist:

11.09.2020 (Posteingang)

Prüfung & Auswertung der Bewerbungen:

bis Nov.2020 Nutzwertanalyse

Ergebnis:

voraussichtlich 14.12.2020 (ASport)

Planungsbeginn KuRa Nr. 3 + 4:

voraussichtlich 2021

Baubeginn KuRa Nr. 3 + 4:

voraussichtlich 2022

Inbetriebnahme KuRa Nr. 3 +4:

voraussichtlich 2023

1. Begrüßung
2. Historie
3. Vorstellung der Kriterien
- 4. Zeitplan**
5. Ihre Fragen

www.hannover.de/kunststoffrasenprogramm

HANNOVER

Leben in der Region Hannover | Kultur & Freizeit | Wirtschaft & Wissenschaft | Tourismus

Hannover.de > Kultur & Freizeit > Freizeit & Sport > Sport > Vergünstigungen & Sportförderung > Informationen zum Kunststoffrasen

Sportveranstaltungen

Bäderführer

Special Olympics Hannover 2016

Die Top-Vereine im Porträt

Sport im Verein in Stadt und Region

Die Region laufend entdecken

Sport für Seniorinnen und Senioren

Vergünstigungen & Sportförderung

- > Grundsätze der Sportförderung in Hannover
- > Förderung von Sportveranstaltungen
- > Sportbegegnungen mit Partnerstädten
- > Öffentliche Nutzung von Vereinssportanlagen
- > 15 Jahre e.coSport – eine Erfolgsgeschichte
- > Sportaußenflächen
- > Informationen zum Kunststoffrasen

SPORTFÖRDERUNG

Informationen zum Kunststoffrasen

Der Fachbereich Sport und Bäder informiert über das seit 2017 in der Entwicklung und Planung befindliche Kunststoffrasenprogramm der Landeshauptstadt Hannover.

Ab 2019 soll in allen Stadtbezirken mindestens ein Kunststoffrasenplatz geplant und gebaut werden. Hierzu hat der Sportausschuss im Mai 2018 gewichtete Entscheidungskriterien (siehe DS 1166/2018) zur Vergabe und Rangfolge des Kunststoffrasenprogramm bestimmt. Mit dem Aufgabengebiet der Sportentwicklungsplanung, Grundstücksverwaltung und Zuwendungsgeber steht Ihnen der Fachbereich Sport und Bäder telefonisch gerne für Ihre Fragen beratend zur Verfügung.

Kunststoffrasenplatz beim HSC.

Nord-West (Stadtbezirke 2, 10, 11, 12, 13): Herr Cassube, Tel. 0511-168-34171
Nord-Ost (Stadtbezirke 3, 4, 5, 6): Herr Springer, Tel. 0511-168-36201
Süd (Stadtbezirke 1, 7, 8, 9): Herr Schuster, Tel. 0511-168-31690

Entwicklung

Im Februar 2017 wurde die Verwaltung beauftragt, in Zusammenarbeit mit dem Stadtsportbund Hannover, ein Konzept für ein Kunststoffrasenprogramm zu entwickeln, nach dem ab 2019 jeder Stadtbezirk, unter Berücksichtigung von Kriterien und Bedarf, mit mindestens einem Kunststoffrasenplatz auszustatten ist. Im Juni 2017 erfolgte seitens des Fachbereichs Sport und Bäder die Abfrage eines Interessenbekundungsverfahrens bei allen hannoverschen Vereinen zum Kunststoffrasenprogramm. Am 14. September 2017 fand zu dem Thema...

Herr Henning Helldobler

Fachbereich Sport und Bäder
 Lange Laube 7
 30159 Hannover
 > Karte
 > Fahrplan
 > E-Mail
 Tel.: +49 511 168-34161
 Fax: +49 511 168-34178
 > Weitere Informationen

Mehr zum Thema

LANDESHAUPTSTADT HANNOVER

Vergünstigungen & Sportförderung

Mit vielfältigen Angeboten werden sowohl Breiten- als auch Leistungssportler gefördert. [mehr...](#)

Auf unserer Internetseite finden Sie

- aktuelle Infos zum KuRa Programm
- diese Präsentation als pdf
- das neue KuRa Bewerbungsformular `20 (voraussichtlich ab Anfang Juni)
- den Sportentwicklungsplan der LHH
- viele weitere Hinweise zu unseren Fördermöglichkeiten für Sportvereine

Bitte sprechen oder rufen Sie uns zu weiteren Fragen Ihrer Bewerbung an:

FB Sport und Bäder OE 52.22
 Lange Laube 7, 30159 Hannover

Herr Cassube Tel. 0511-168-34171
 Herr Helldobler Tel. 0511-168-34161
 sportfoerderung@hannover-stadt.de
www.hannover.de/sportfoerderung

1. Begrüßung
2. Historie
3. Vorstellung der Kriterien
- 4. Zeitplan**
5. Ihre Fragen



Vielen Dank für Ihre Aufmerksamkeit

www.hannover.de/kunststoffrasenprogramm

1. Begrüßung
2. Historie
3. Vorstellung der Kriterien
4. Zeitplan
- 5. Ihre Fragen**

5. Ihre Fragen zu den Kriterien

www.hannover.de/kunststoffrasenprogramm