

Dynamisches, soziales Krisenmonitoring für den Zeitraum März 2020 bis Dezember 2021

Einführung

Mit der Informationsdrucksache 1302/2020 wurde den Ratsgremien der Landeshauptstadt Hannover im Juni 2020 erstmals das dynamische, soziale Krisenmonitoring vorgestellt. Das Monitoring beobachtet seither – beginnend ab Anfang 2020 bzw. ab dem Beobachtungsmonat März 2020 - monatlich die sich wandelnde soziale Lage der Bevölkerung in Hannover auf der Basis eines fortschreibbaren Indikatorensets als **Grundlage für Planung und Steuerung**. Näheres zur Auswahl der Indikatoren, ihrer „Dynamik“, zu Möglichkeiten der kleinräumigen Abbildung, zur Aktualität und Genauigkeit und ihrer Darstellbarkeit nach Geschlechtern, siehe unter **Grundlagen und Basisinformation** auf Seite 11.

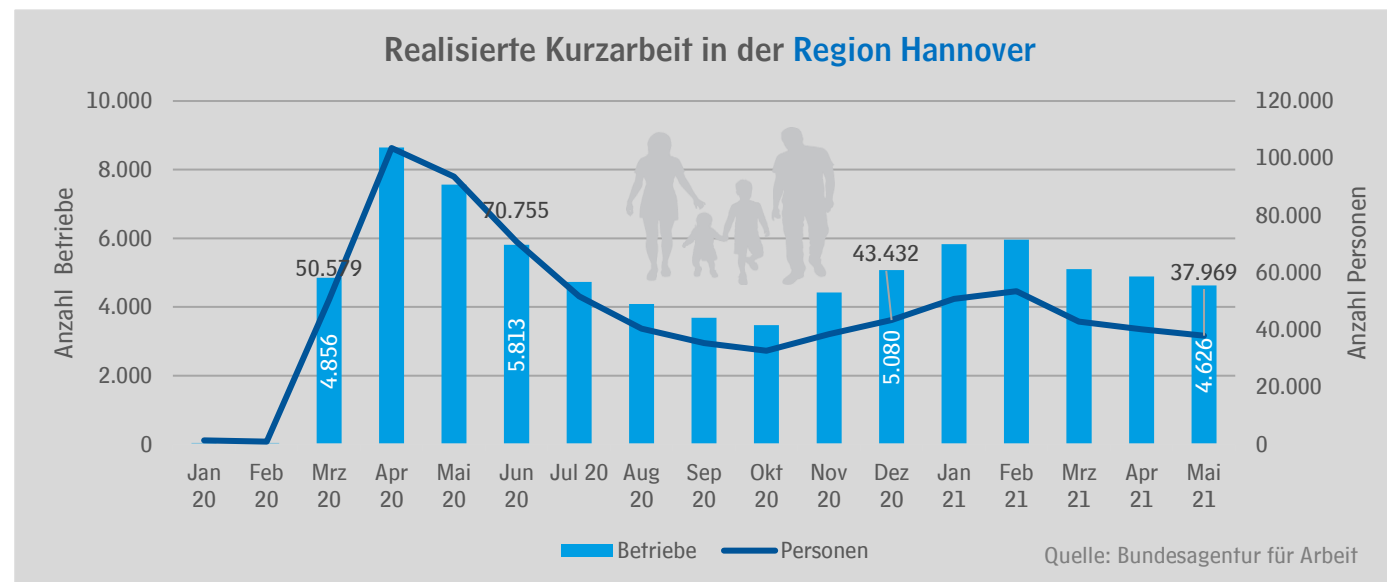
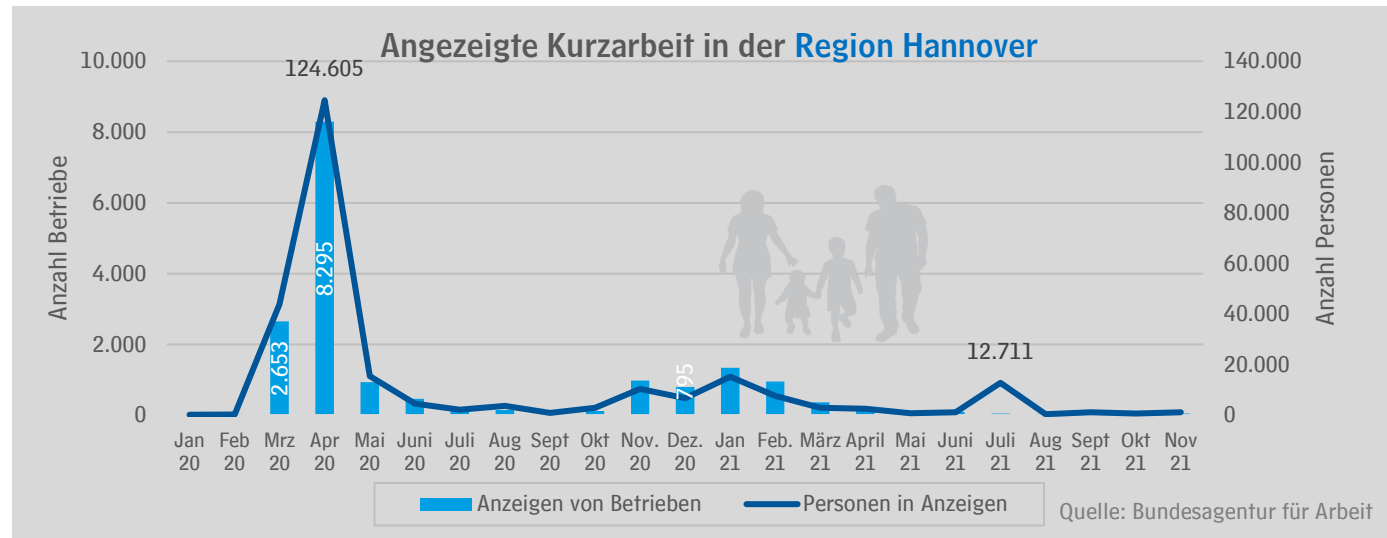
Inhalt

A. Kurzarbeit.....	2
B. Arbeitslosigkeit.....	3
C. Leistungen nach dem SGB II und SGB XII.....	6
D. Wohngeld.....	8
E. Schulden und Verbraucherinsolvenzen.....	8
F. Kinderzuschlag (KIZ) und „Nottfall-KIZ“	9
G. Auswirkungen auf den Mietwohnungsmarkt.....	10
H. Grundlagen und Basisinformation zum sozialen, dynamischen Krisenmonitoring.....	11
I. Methodik – Was wird dargestellt?.....	12

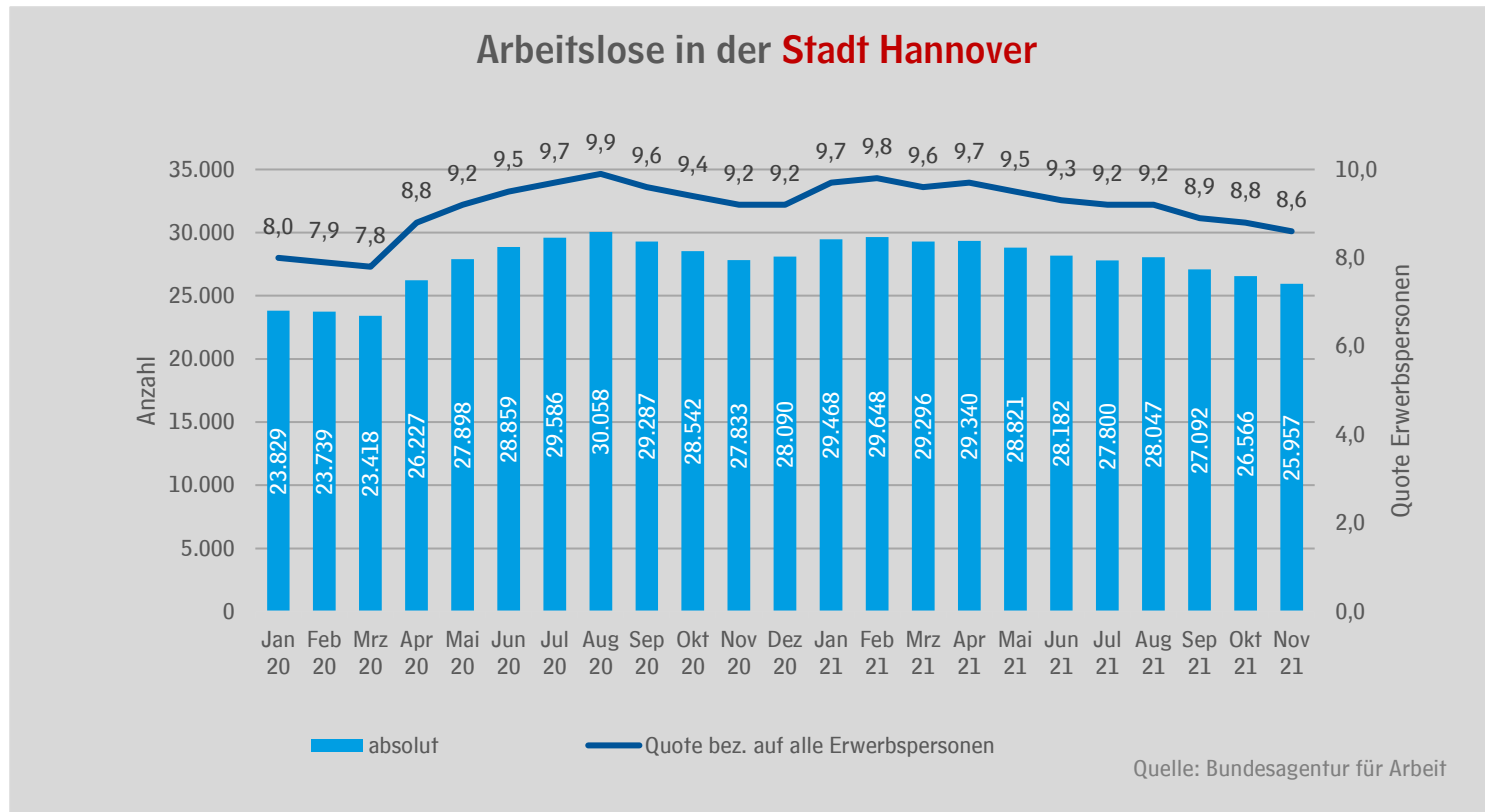


Foto von luise / pixelio

A. Kurzarbeit

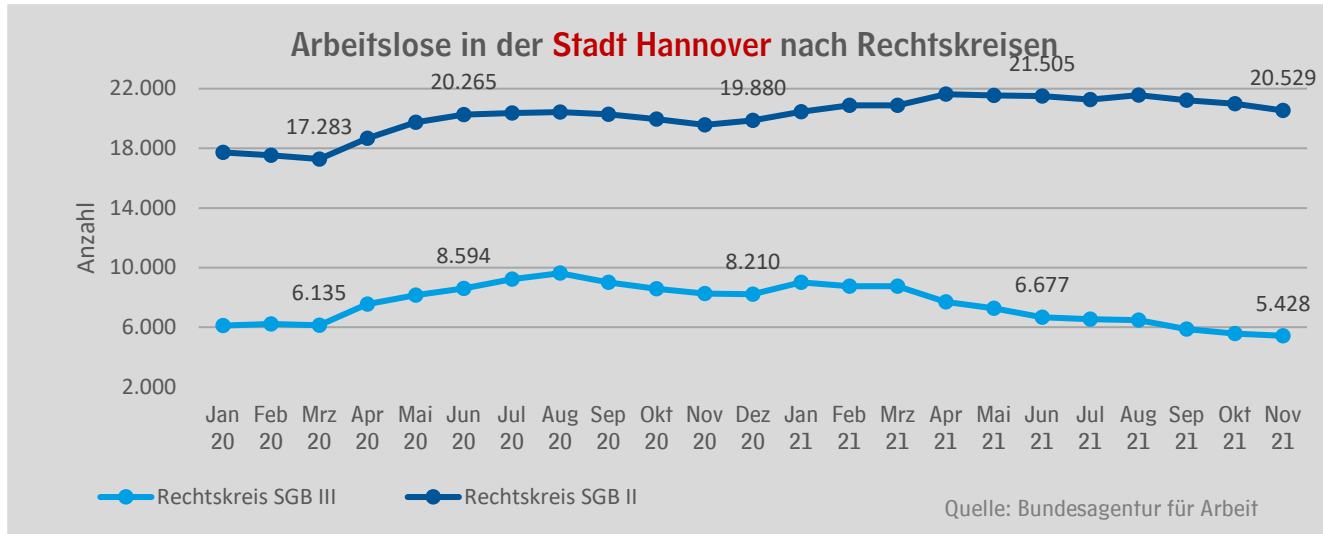


B. Arbeitslosigkeit



Entwicklung
Mrz. 20 – Nov. 21

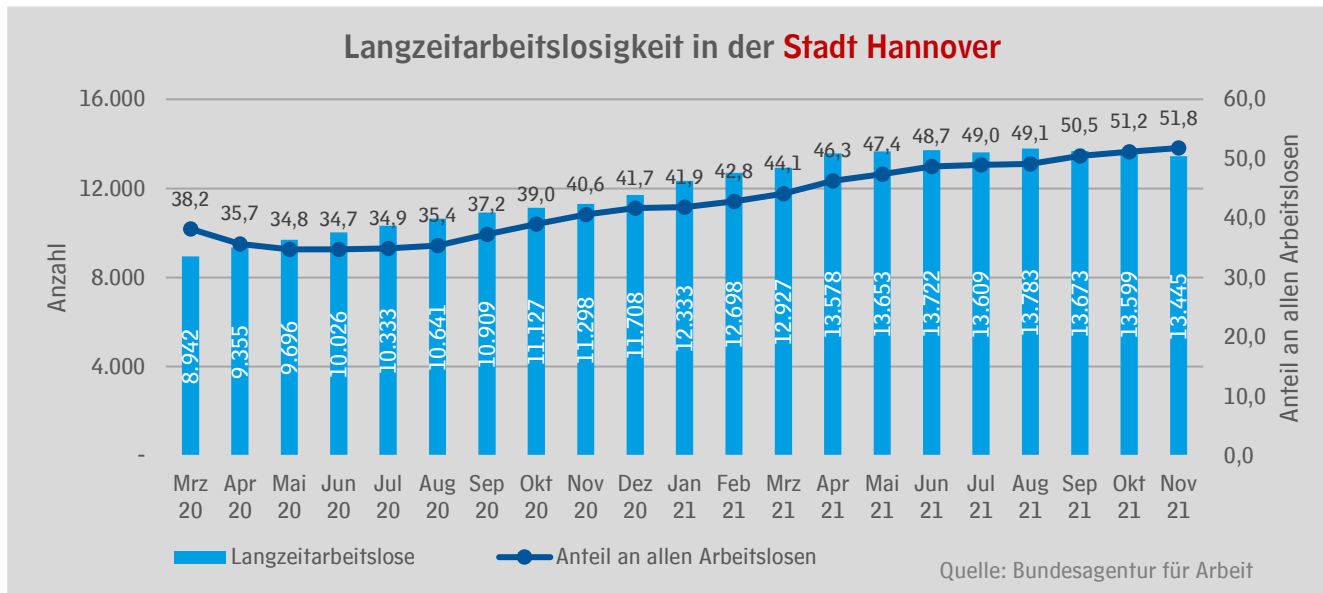
10,8 %



Entwicklung
 Mrz. 20 – Nov. 21

SGB III **-11,5 %**

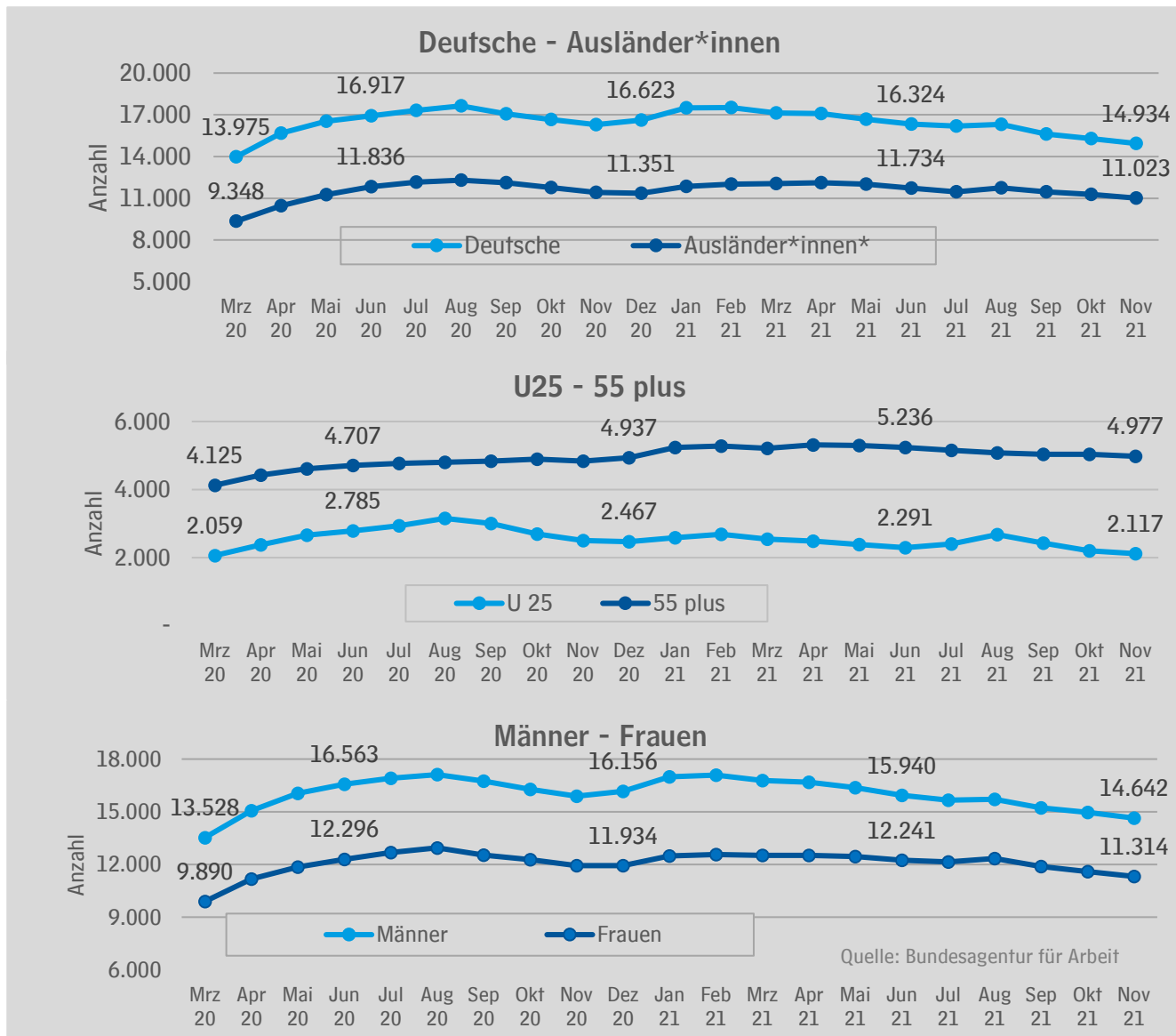
SGB II **18,8 %**



Entwicklung
 Mrz. 20 – Nov. 21

50,4 %

Arbeitslose in der Stadt Hannover nach Nationalität, Alter und Geschlecht



**Entwicklung
 Mrz. 20 – Nov. 21**

Ausländer*innen

17,9 %

Deutsche

6,9 %

55plus

20,7 %

U25

2,8 %

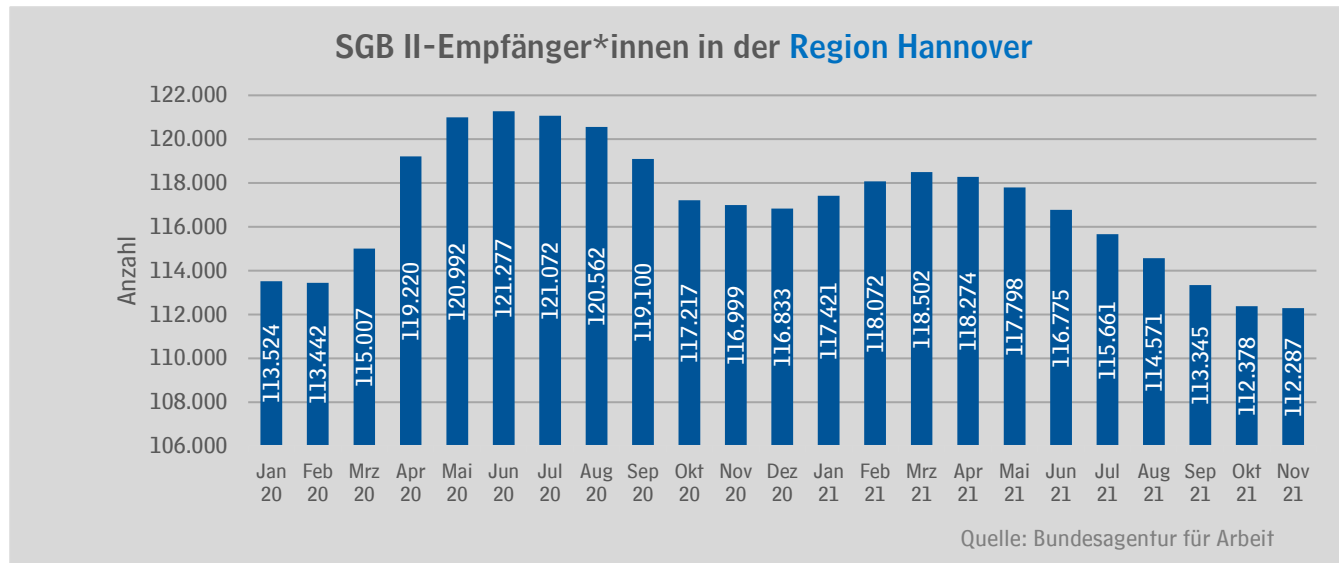
Frauen

14,4 %

Männer

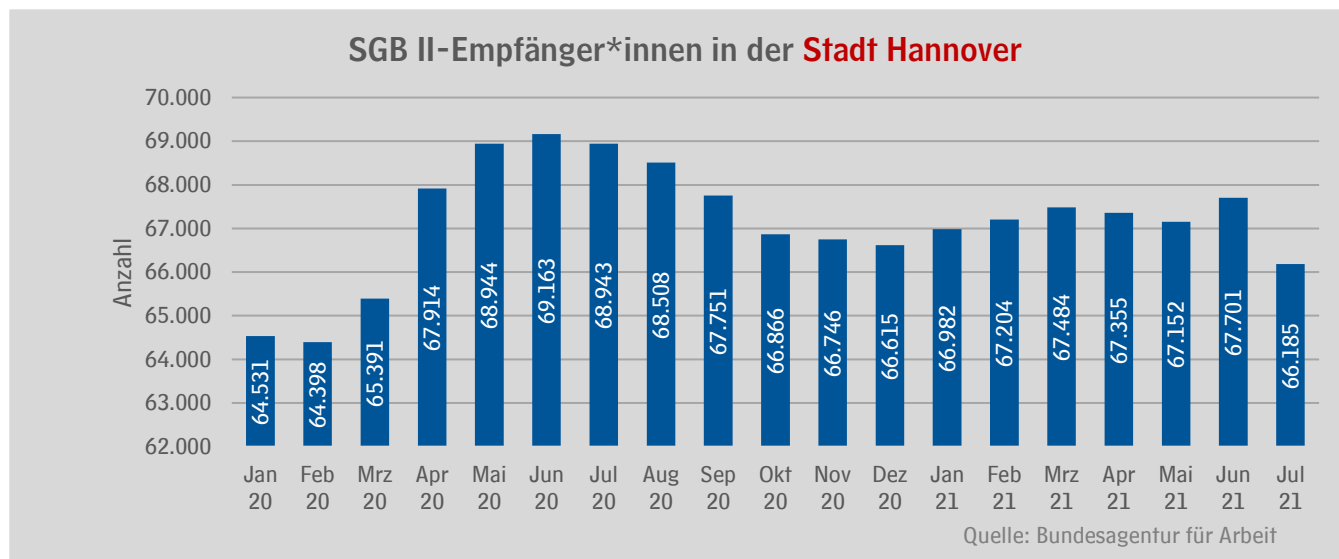
8,2 %

C. Leistungen nach dem SGB II und SGB XII



Entwicklung
 März 20 bis Nov. 21

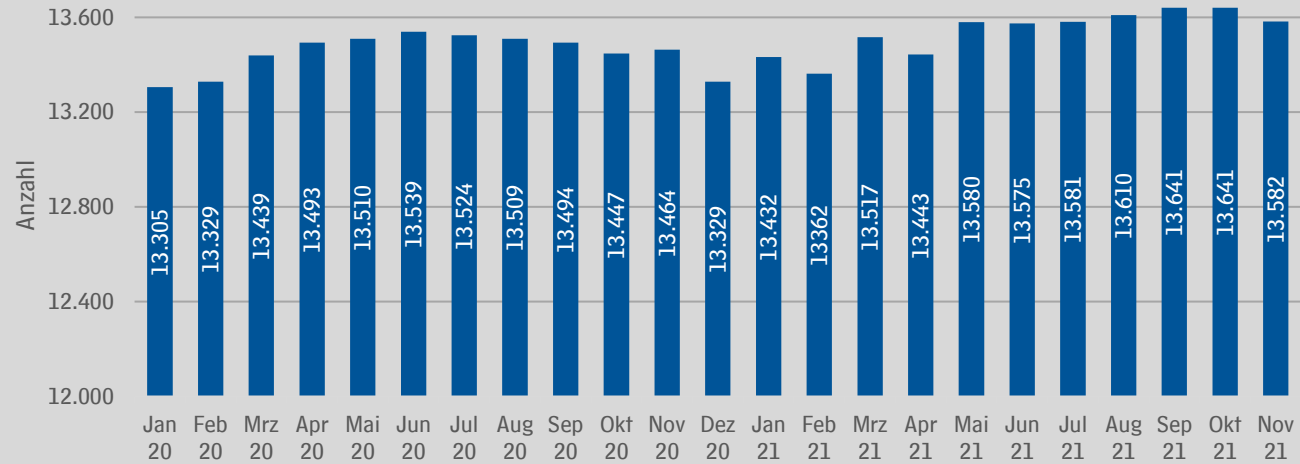
-2,4 %



Entwicklung
 März 20 – Jul 21

1,2 %

SGB XII - Hilfe zum Lebensunterhalt und Grundsicherung im Alter und bei Erwerbsminderung in der **Stadt Hannover**

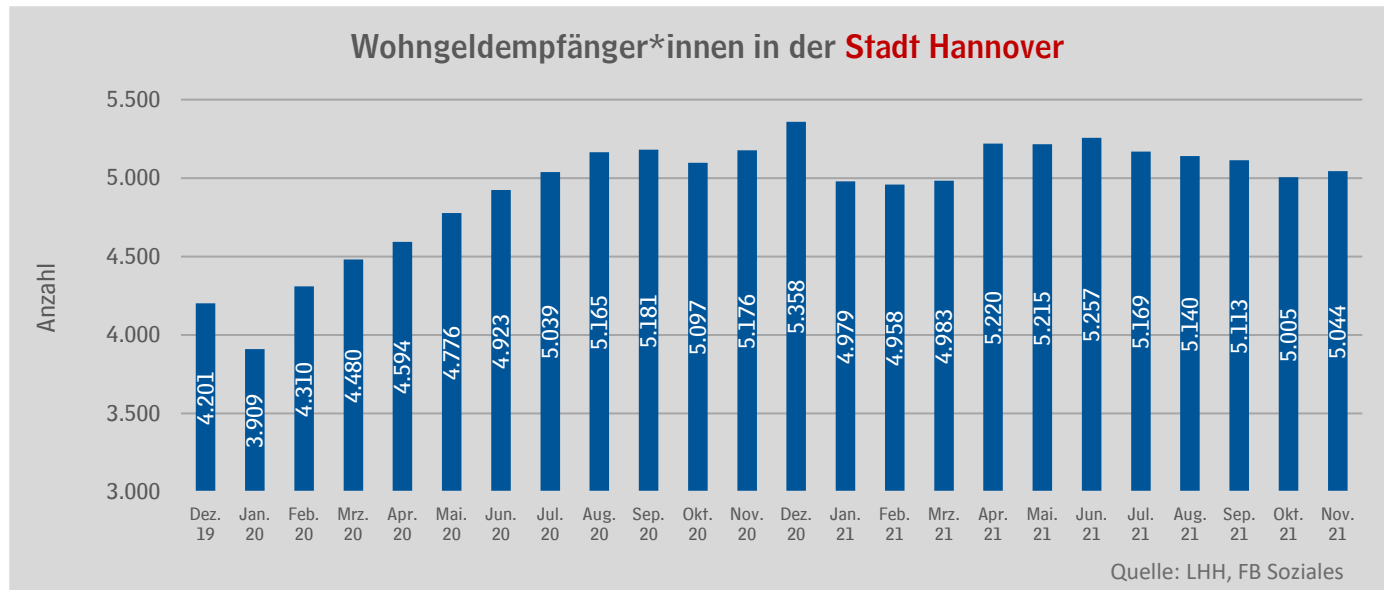


Quelle: LHH, FB Soziales

Entwicklung
Mrz. 20 bis Nov. 21

1,1 %

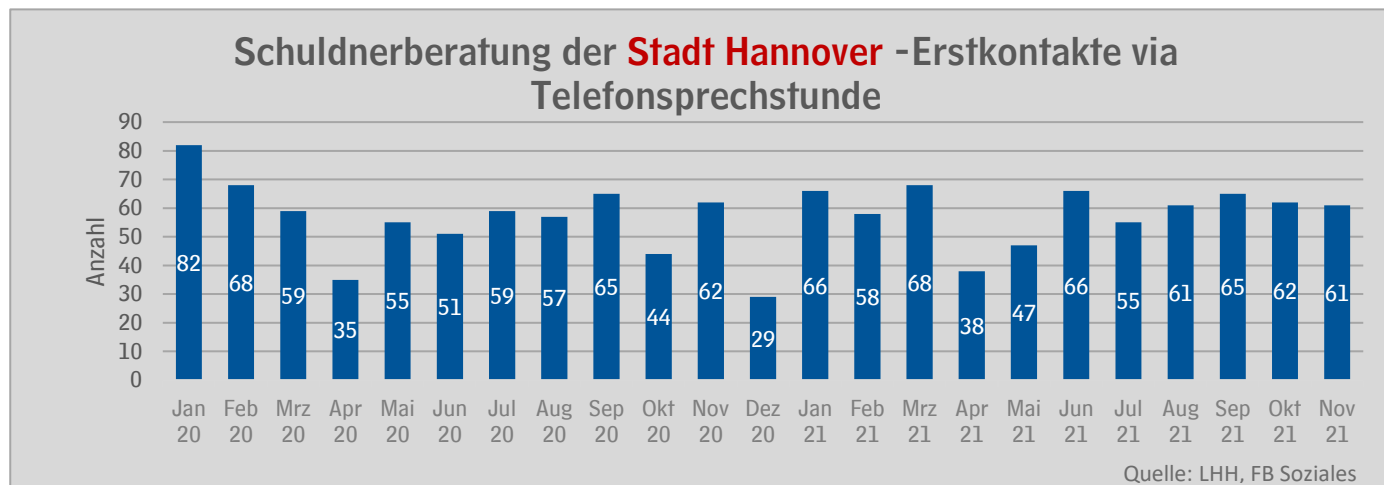
D. Wohngeld



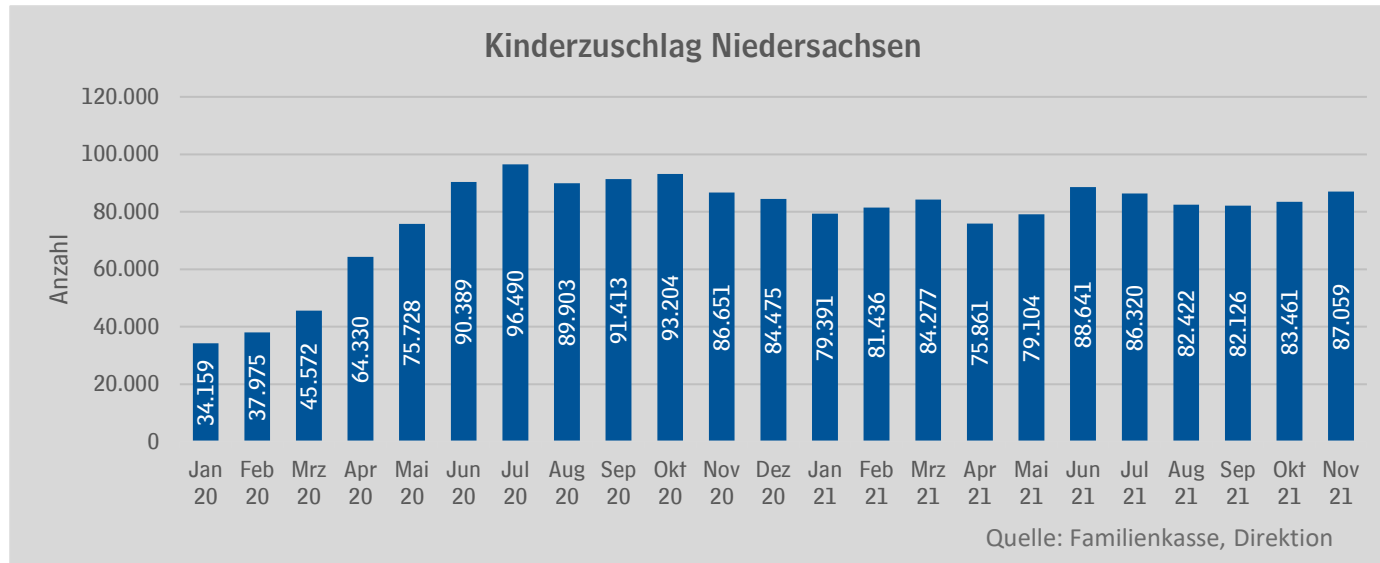
Entwicklung
Mrz. 20 – Nov 21

12,6 %

E. Schulden und Verbraucherinsolvenzen

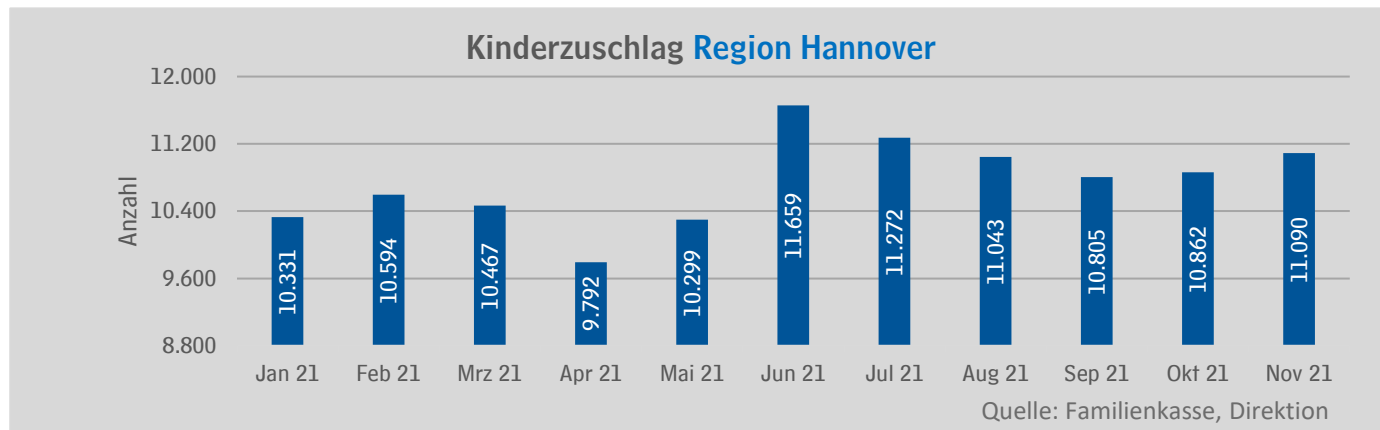


F. Kinderzuschlag (KIZ)



**Entwicklung
 Mrz. 20 – Nov. 21**

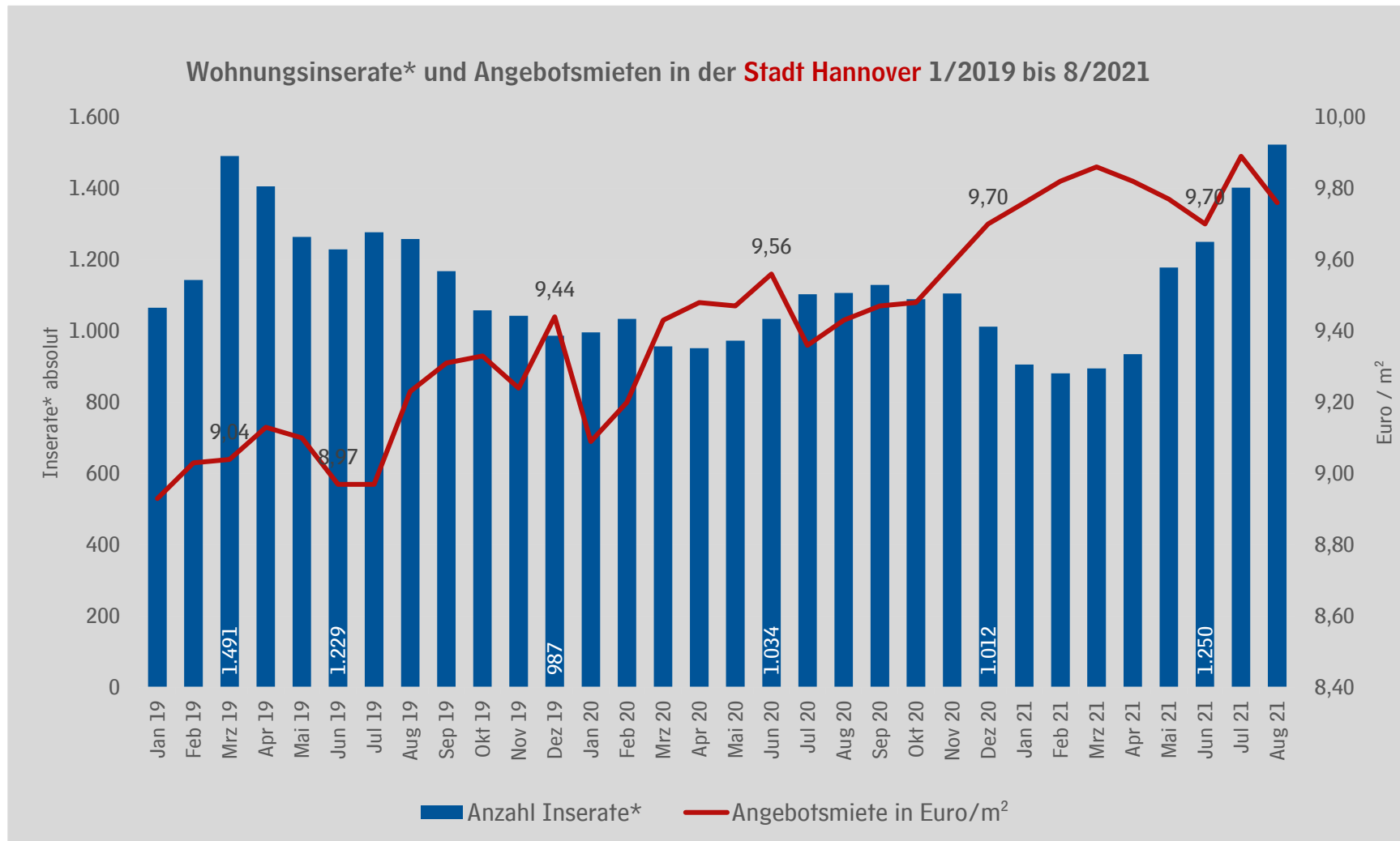
91,0 %



**Entwicklung
 Jan 21 – Nov. 21**

5,1 %

G. Auswirkungen auf den Mietwohnungsmarkt



* ohne möblierte Objekte, Wohnen auf Zeit, WGs, nur mit Angabe der Nettokaltmiete und Fertigstellung bis 12/2019

H. Grundlagen und Basisinformationen zum sozialen, dynamischen Krisenmonitoring

Mit der Informationsdrucksache 1302/2020 wurde den Ratsgremien der Landeshauptstadt Hannover im Juni 2020 erstmals das dynamische, soziale Krisenmonitoring vorgestellt. Das Monitoring beobachtet seither die sich wandelnde soziale Lage der Bevölkerung in Hannover. Vor dem Hintergrund der Covid-19-Pandemie sind innerhalb sehr kurzer Zeit viele Menschen in finanzielle Schwierigkeiten geraten. Wie lange die Pandemie andauern und wie viele Menschen innerhalb welchen Zeitraums wieder finanziell unabhängig werden, ist ungewiss. Die Beobachtung, Messung und Kommunikation der sozialen Lage der Bevölkerung infolge der Pandemie ist **Ziel** des Krisenmonitorings. Das Monitoring ist eine monatlich aktualisierte, faktenbasierte **Grundlage für Planung und Steuerung** der kommunalen Maßnahmen für die Bewohner*innen Hannovers.

Vorgehensweise

1. **Indikatoren:** Es wurden Indikatoren ausgewählt, die soziale, finanzielle Auswirkungen der Krise verdeutlichen. Das soziale Krisenmonitoring umfasst die Indikatoren aus den Themenfeldern Arbeitslosigkeit, Kurzarbeit, Leistungsbeziehende im SGB II und SGB XII, Wohngeld, Schulden, Kinderzuschlag und Mietwohnungsinserate und Angebotsmieten. **Näheres zur Methodik und Aussagekraft siehe in o.g. Drucksache bzw. in den Monitoringberichten bis 7/21.**
2. **Aktualität und Genauigkeit:** Kennzeichnend für die Corona-Krise ist deren Dynamik im Verlauf sowie die Dynamik der Gesetzgebung, der Erlasse und Sofortmaßnahmen. Um dieser Dynamik annähernd gerecht zu werden und diese zeitnah beobachten zu können, ist Aktualität erforderlich. Diese Aktualität geschieht teilweise auf Kosten der Genauigkeit, weil zum Beispiel auch vorläufige oder noch nicht final revidierte Daten verwendet werden müssen.
3. **Kleinräumigkeit:** Relevante und **zugleich** monatlich oder quartalsweise verfügbare Daten liegen nicht auf Stadtteilebene vor, teilweise nicht mal auf Ebene des Stadtgebiets. In diesem Fall werden Daten für das Gebiet der Region Hannover und Niedersachsen insgesamt herangezogen.
4. **Gender:** Zur Differenzierung nach Geschlecht sind ausschließlich im Themenfeld Arbeitslosigkeit unterjährige Daten verfügbar.
5. **Turnus:** Das Monitoring erscheint jeweils Mitte des Monats
 - **Download auf der [Intranetseite](#)** der Koordinationsstelle Sozialplanung unter Intranet > LHH > Service > Koordinationsstelle Sozialplanung > [Soziales Krisenmonitoring](#)
 - **Internet** unter www.hannover.de/soziales-krisenmonitoring.

Dynamik: Je nach Verfügbarkeit werden neue relevante Themenfelder dargestellt, ab Oktober 2020 erstmalig die „realisierte Kurzarbeit in der Region Hannover“ (Kapitel A) und der Bezug von „Kinderzuschlag in Niedersachsen“ (Kapitel F). Mietwohnungsinserate und Angebotsmieten ab Dezember 2020 (Kapitel G). Verbraucherinsolvenzen werden seit November 2020 nicht weiter im Monitoring dargestellt. Die Entwicklung ist nicht coronabedingt und nicht Ausdruck sozialer Lagen, sondern Abbild der Erwartung einer neuen gesetzlichen Regelung (s.o.).

I. Methodik – Was wird dargestellt?

Kapitel

- A. Angezeigte Kurzarbeit:** Betriebe müssen vor Beginn der Kurzarbeit eine Anzeige erstatten. Statistische Daten zu eingegangenen Anzeigen beinhalten die Angaben eines Betriebes mit der Anzahl der von Kurzarbeit voraussichtlich betroffenen Personen und stehen im Folgemonat zur Verfügung.

Die Statistik der **realisierten Kurzarbeit** basiert auf Angaben in Abrechnungslisten zu den Anträgen auf Kurzarbeitergeld. Sie liegt mit einem time-lag von sechs Monaten vor.

- B.** Wer **arbeitslos** wird, erhält in der Regel Arbeitslosengeld (ALG I nach dem SGB III). Sollte dieses aufgrund eines geringen vorherigen Einkommens nicht existenzsichernd sein, erhalten Arbeitslose ergänzend Leistungen nach dem SGB II (ALG II, „Hartz IV“). Dieses gilt auch, wenn die Arbeitslosigkeit bereits so lange dauert, dass nach persönlichen Voraussetzungen kein ALG I mehr gezahlt wird. Arbeitslose im Rechtskreis des SGB II sind damit in einer besonders prekären sozialen Lage.

- C.** Für die Landeshauptstadt Hannover stehen **SGB II-Daten** mit einer zeitlichen Verzögerung von ungefähr vier Monaten zur Verfügung. Für die Region Hannover insgesamt werden Daten der Bundesagentur für Arbeit monatsaktuell veröffentlicht.

Leistungen nach dem **SGB XII** (hier: Hilfe zum Lebensunterhalt sowie Grundsicherung im Alter und bei Erwerbsminderung) werden durch die Landeshauptstadt Hannover gewährt und ausgezahlt. Jeweils zum Monatsende ist bekannt, um wie viele Personen es sich handelt. Bis zur Veröffentlichung mit einem timelag von rund vier Monaten sind diese Daten als vorläufig zu betrachten.

- D. Wohngeldempfänger*innen:** Wohngeld wird durch die Landeshauptstadt Hannover gewährt und ausgezahlt. Dargestellt werden Wohngeldzahlungen des jeweils laufenden Monats.

- E. Erstkontakte via Telefonsprechstunde:** Bei der sogenannten „Telefon-Sprechstunde“ der städtischen Schuldner- und Insolvenzberatungsstelle handelt es sich um Erstkontakte. Deren Anzahl und Entwicklung werden monatlich dargestellt. Die Daten der städtischen Schuldner- und Insolvenzberatungsstelle werden zum Auftakt des Monitorings stellvertretend für die Beratungsstellen in der Stadt Hannover herangezogen.

- F.** Statistische Informationen zum **Kinderzuschlag** stellt die Bundesagentur für Arbeit (Familienkasse der BA) zur Verfügung. Bis Dezember 2021 wurden als kleinste räumliche Ebene die Bundesländer ausgewiesen. Seit Januar 2021 stehen darüber hinaus für die Region Hannover Daten zur Verfügung.

- G.** Grundlage der Angebotserfassung und des Indikators „**Angebotsmiete**“ sind inserierte Mietwohnungen in der Stadt Hannover mit Angaben zur Nettokaltmiete je Quadratmeter. Die Stadt Hannover greift hierzu auf die vom Institut empirica angebotene Datenbank zurück, die die Angebote verschiedener Online-Immobilienportale (Immoscout24, Immonet, Immowelt usw.) sowie der Webportale größerer lokaler Tageszeitungen sammelt. Die Angebotsmiete ergibt sich aus den erfassten **Mietwohnungsangeboten** im jeweiligen Monat.