



Region Hannover

**Einzelbewertungen der Kommunen
im Zuständigkeitsbereich der
Region Hannover als örtlicher Träger
der öffentlichen Jugendhilfe**

**Bestandserhebung und Vorausschau über
Plätze und deren Inanspruchnahme in
Kindertageseinrichtungen und Kindertagespflege
zum Stichtag 01.10.2022**



Herausgeber:

Der Regionspräsident

Dezernat II

Fachbereich Jugend

Team Tagesbetreuung für Kinder

Hildesheimer Str. 18

30169 Hannover

Tel.: 0511 / 616 - 0

Inhaltsverzeichnis

1	Einzelbewertung der Stadt Barsinghausen	4
2	Einzelbewertung der Stadt Burgwedel	14
3	Einzelbewertung der Stadt Garbsen	24
4	Einzelbewertung der Stadt Gehrden	34
5	Einzelbewertung der Stadt Hemmingen.....	44
6	Einzelbewertung der Gemeinde Isernhagen	54
7	Einzelbewertung der Stadt Neustadt	64
8	Einzelbewertung der Stadt Pattensen.....	74
9	Einzelbewertung der Stadt Ronnenberg	84
10	Einzelbewertung der Stadt Seelze	94
11	Einzelbewertung der Stadt Sehnde	104
12	Einzelbewertung der Stadt Springe	114
13	Einzelbewertung der Gemeinde Uetze	125
14	Einzelbewertung der Gemeinde Wedemark	135
15	Einzelbewertung der Gemeinde Wennigsen.....	145
16	Einzelbewertung der Stadt Wunstorf	155

1 Einzelauswertung der Stadt Barsinghausen

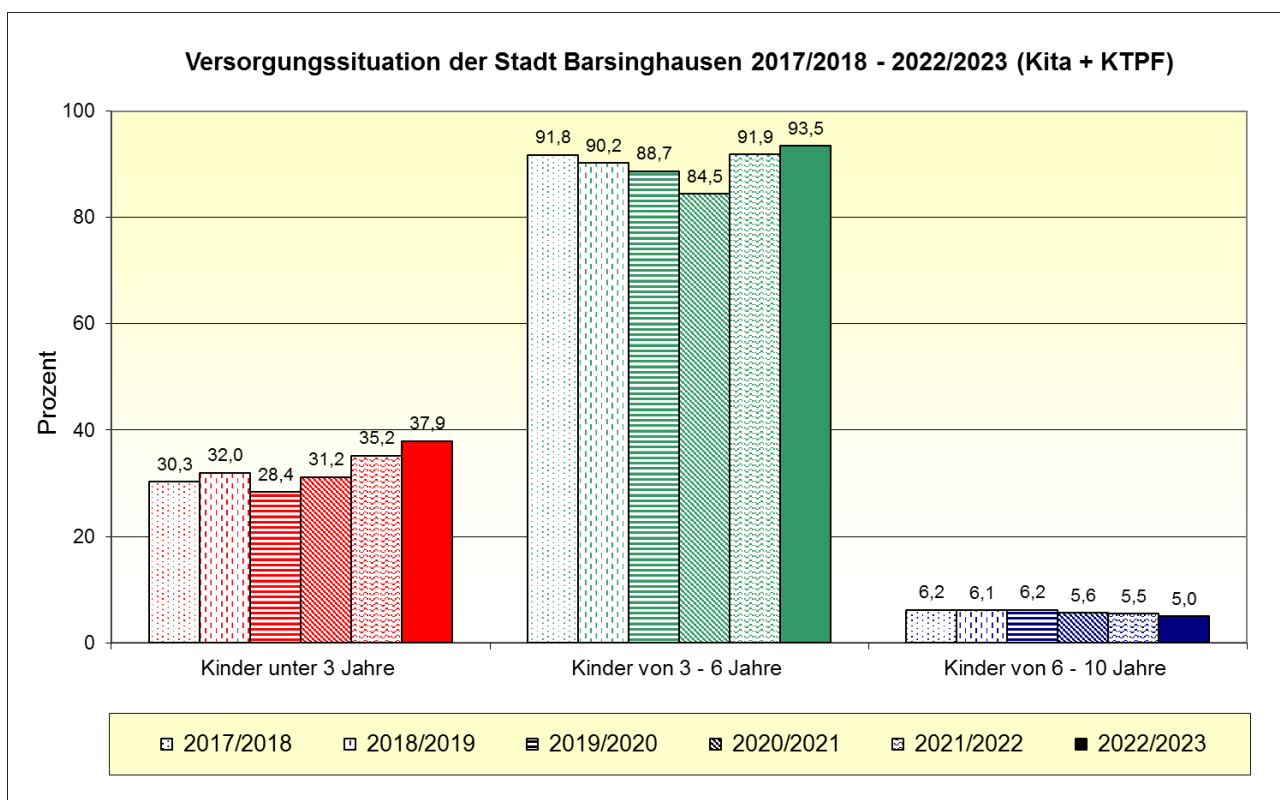
Bevölkerungsstand

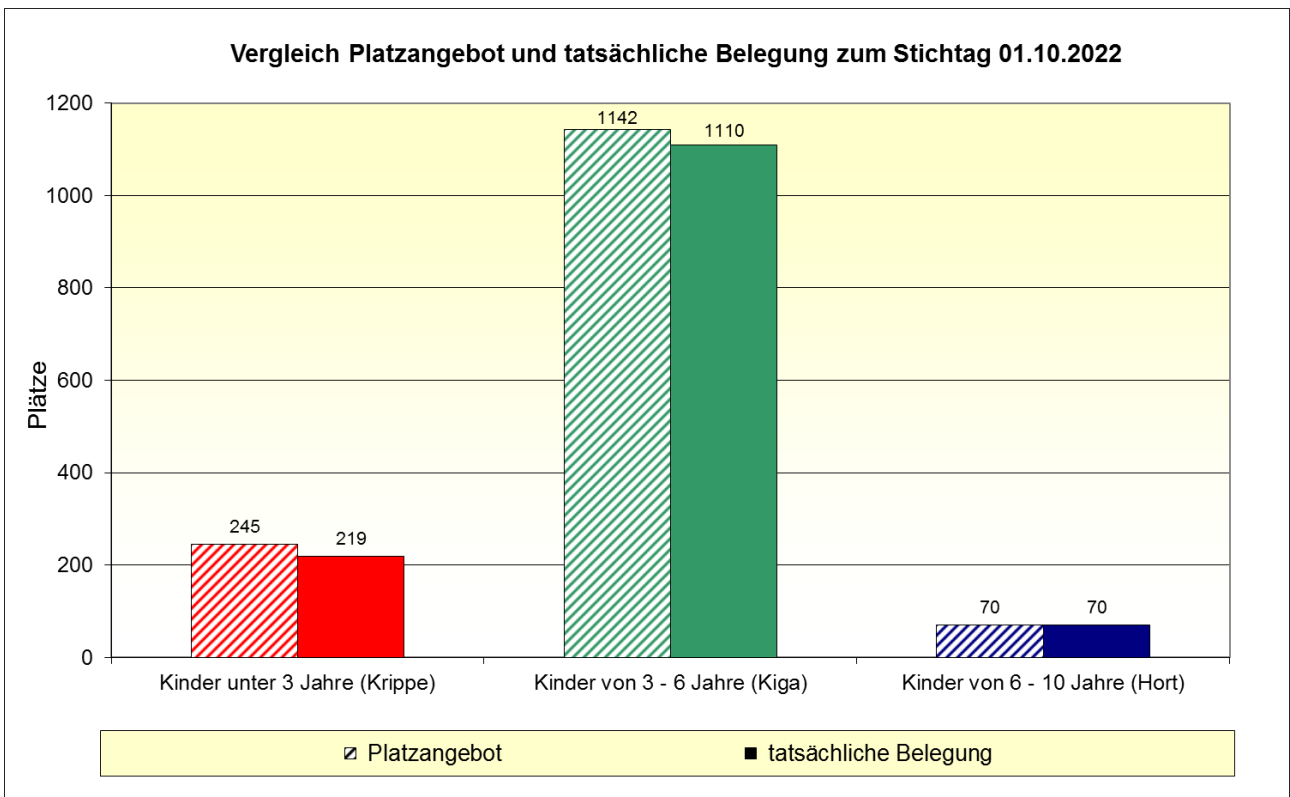
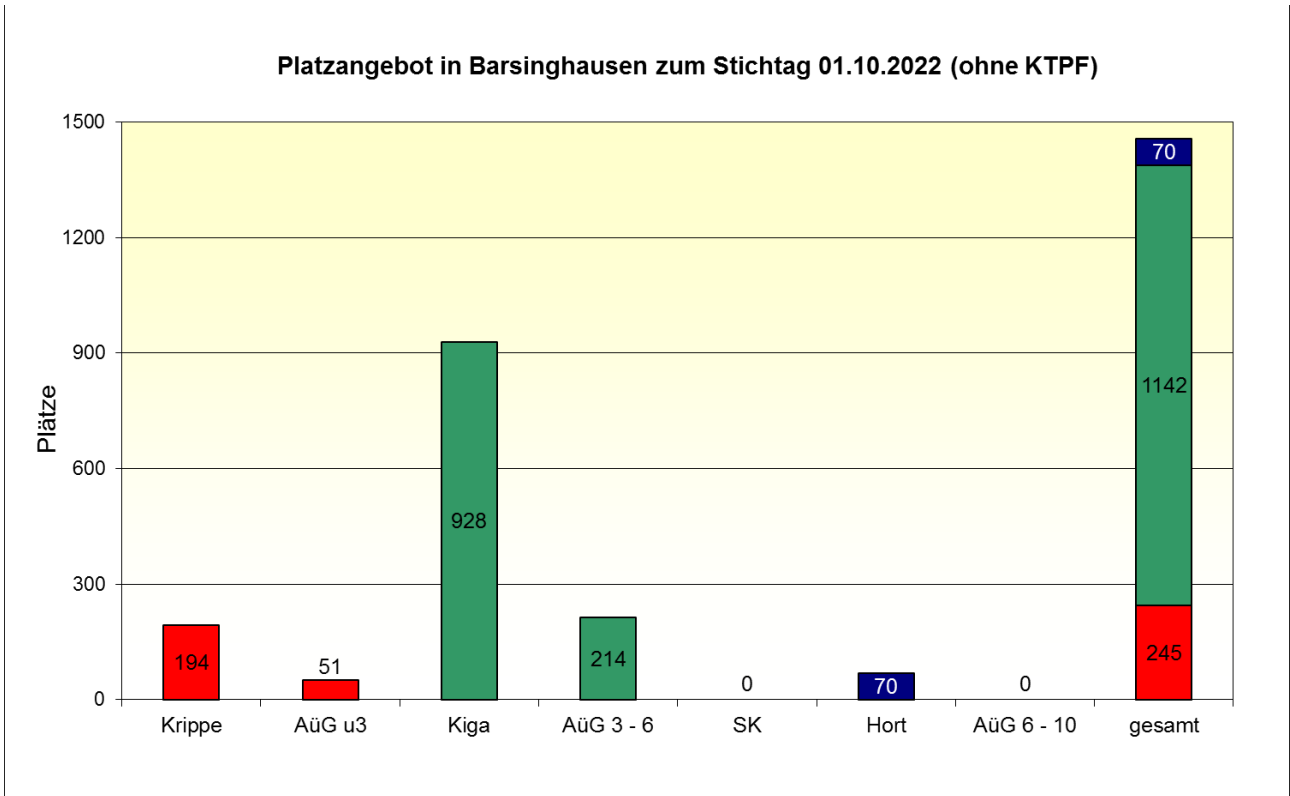
Die Angaben beziehen sich auf die Kinderzahl mit Hauptwohnsitz am 30.09.2022.

	0 - < 3 Jahre	3 - 6 Jahre*	6 - 10 Jahre*	gesamt
Absolut	1.033	1.234	1.438	3.705
Prozent	27,9%	33,3%	38,8%	100,0%

Quelle: Region Hannover, Team Statistik

* Der Jahrgang der 6-Jährigen zum 30.09.2022 wird zu 1/4 den 3-6-Jährigen und zu 2/4 den 6-10-Jährigen zugerechnet. Das verbleibende 1/4 geht zu 50% in die 3-6-Jährigen und zu 50% in die 6-10-Jährigen ein (Kann-Kinder/ Flexi-Kinder). Der Jahrgang der 10-Jährigen ist mit 50% an die 6-10-Jährigen geteilt worden.





Betreuungsumfang der genehmigten Plätze

<u>Krippe</u>							
Anzahl der Krippengruppen:		13					
Anzahl der Krippenplätze (gesamt):		194					
	4 bis unter 5 Std.	5 bis unter 6 Std.	ab 6 Std. bis einschließlich 7 Std.	mehr als 7 Std.	von den mehr als 7 Std.		gesamt
					8 Std.	mehr als 8 Std.	
Absolut		30		164	164		194
Prozent		15,5%		84,5%	100,0%		100,0%

<u>Kindergarten</u>							
Anzahl der Kiga-Gruppen:		41					
Anzahl der Kiga-Plätze (gesamt):		928					
	4 bis unter 5 Std.	5 bis unter 6 Std.	ab 6 Std. bis einschließlich 7 Std.	mehr als 7 Std.	von den mehr als 7 Std.		gesamt
					8 Std.	mehr als 8 Std.	
Absolut	18	209	138	563	563		928
Prozent	1,9%	22,5%	14,9%	60,7%	100,0%		100,0%

<u>Altersübergreifende Gruppen</u>							
Anzahl der AÜG-Gruppen:		13					
Anzahl der AÜG-Plätze (gesamt):		265					
	4 bis unter 5 Std.	5 bis unter 6 Std.	ab 6 Std. bis einschließlich 7 Std.	mehr als 7 Std.	von den mehr als 7 Std.		gesamt
					8 Std.	mehr als 8 Std.	
Absolut	45	95	88	37	26	11	265
Prozent	17,0%	35,8%	33,2%	14,0%	70,3%	29,7%	100,0%

<u>Spielkreis mit Rechtsanspruch</u>							
Anzahl der SK-Gruppen:		0					
Anzahl der SK-Plätze (gesamt):		0					
	4 bis unter 5 Std.	5 bis unter 6 Std.	ab 6 Std. bis einschließlich 7 Std.	mehr als 7 Std.	von den mehr als 7 Std.		gesamt
					8 Std.	mehr als 8 Std.	
Absolut							
Prozent							

Hort									
Anzahl der Hortgruppen: 4									
Anzahl der Hortplätze (gesamt): 70									
	bis 15:00 Uhr	bis 15:30 Uhr	bis 16:00 Uhr	bis 16:30 Uhr	bis 17:00 Uhr	bis 17:30 Uhr	18:00 Uhr und mehr	Früh-dienst	gesamt
Absolut	30				40				70
Prozent	42,9%				57,1%				100,0%

Betreuungsumfang der tatsächlich belegten Plätze zum Stichtag 01.10.2022

Kinder unter 3 Jahre in Krippe, AüG und SK							
	4 bis unter 5 Std.	5 bis unter 6 Std.	ab 6 Std. bis einschließlich 7 Std.	mehr als 7 Std.	von den mehr als 7 Std.		gesamt
					8 Std.	mehr als 8 Std.	
Absolut	10	39	23	147	132	1	219
Prozent	4,6%	17,8%	10,5%	67,1%	89,8%	0,7%	100,0%

Kinder ab 3 Jahre im Kiga, AüG und SK							
	4 bis unter 5 Std.	5 bis unter 6 Std.	ab 6 Std. bis einschließlich 7 Std.	mehr als 7 Std.	von den mehr als 7 Std.		gesamt
					8 Std.	mehr als 8 Std.	
Absolut	65	230	228	587	554	20	1110
Prozent	5,9%	20,7%	20,5%	52,9%	94,4%	3,4%	100,0%

Kinder ab 6 Jahre im Hort und AüG									
	bis 15:00 Uhr	bis 15:30 Uhr	bis 16:00 Uhr	bis 16:30 Uhr	bis 17:00 Uhr	bis 17:30 Uhr	18:00 Uhr und mehr	gesamt	Früh-dienst
Absolut	30		34	4	2			70	0
Prozent	42,9%		48,6%	5,7%	2,9%			100,0%	0,0%

Ferienzeiten (bezogen auf die Einrichtungen in der Kommune)

ohne Schließzeiten	Schließzeiten bis zu drei Wochen im Jahr	Schließzeiten mehr als 3 Wochen im Jahr	Ausweichangebote	
			Ja	Nein
		34	31	3

Integrationsplätze (in Kindertageseinrichtungen)

Anzahl der integrativen Gruppen: 5
Anzahl der Einzelintegrationsplätze: 0

tatsächlich belegte Integrationsplätze zum Stichtag 01.10.2022		
belegte Plätze durch Kinder unter 3 Jahre	belegte Plätze durch Kinder im Kindergartenalter	belegte Plätze durch Hortkinder
1	9	

Migrationshintergrund (in Kindertageseinrichtungen)

	belegte Plätze durch Kinder unter 3 Jahre	belegte Plätze durch Kinder im Kiga-Alter	belegte Plätze durch Hortkinder	gesamt
ohne Mig. (Absolut)	181	700	52	933
mit Mig. (Absolut)	38	410	18	466
gesamt (Absolut)	219	1110	70	1399
ohne Mig. (Prozent)	82,6%	63,1%	74,3%	66,7%
mit Mig. (Prozent)	17,4%	36,9%	25,7%	33,3%
gesamt (Prozent)	100,0%	100,0%	100,0%	100,0%

Kindertagespflege

tatsächlich belegte Plätze zum Stichtag 01.10.2022 (nur U3-Plätze)				
	unter 1 Jahr	1 - unter 2 Jahre	2 - unter 3 Jahre	gesamt (U3-Kinder)
Absolut	5	62	80	147
Prozent	3,4%	42,2%	54,4%	100,0%

tatsächlich belegte Plätze zum Stichtag 01.10.2022 (alle Plätze)				
	Kinder unter 3 Jahre	Kinder von 3 - unter 6 Jahre	Kinder von 6 - unter 14 Jahre	gesamt
Absolut	147	12	2	161
Prozent	91,3%	7,5%	1,2%	100,0%

Betreuungsumfang (durchschnittliche Betreuungszeit bei einer 5-Tage-Woche)				
	bis zu 5 Std.	5 - < 7 Std.	7 - < 10 Std.	ab 10 Std.
Absolut	13	80	68	
Prozent	8,1%	49,7%	42,2%	



Parallel bestehende Betreuungsformen								
	Kinder unter 3 Jahre		Kinder von 3 - unter 6 Jahre		Kinder von 6 - unter 14 Jahre		gesamt	
	Abso- lut	Prozent	Abso- lut	Prozent	Abso- lut	Prozent	Abso- lut	Prozent
Kindertagesbetreu- ung*			4	2,5%			4	2,5%
weiteres TPF- Verhältnis								
Ganztagsschule					2	1,2%	2	1,2%

* z.B. in Krippe, Kindergarten, Hort oder altersübergreifende Gruppe, verlässliche Grundschule

Planungszahlen

Betreuungsform	neue Plätze bis Ende Kiga-Jahr 2022/2023		neue Plätze bis Ende Kiga-Jahr 2023/2024		neue Plätze bis Ende Kiga-Jahr 2024/2025	
	Absolut	Prozent	Absolut	Prozent	Absolut	Prozent
Krippe (Kinder von 0 - unter 3 Jahre)						
Kindergarten (Kinder von 3 - 6 Jahre)					14	1,1%
Hort (Kinder von 6 - 10 Jahre)						
Kindertagespflege (Kinder von 0 - unter 3 Jahre)						
Kindertagespflege (Kinder von 3 - 6 Jahre)						
Kindertagespflege (Kinder von 6 - 10 Jahre)						
gesamt					14	1,1%

Selbsteinschätzung der Stadt Barsinghausen

1. a. Wie hoch schätzen Sie den zusätzlichen Bedarf an Betreuungsplätzen für das aktuelle Kiga-Jahr 2022/2023 ein?

Bitte geben Sie die ungefähre Anzahl der zusätzlich oder aber weniger benötigten Plätze an, um eine an der Nachfrage orientierte Versorgung zu gewährleisten (Warteliste und/oder Schätzung).

Alter	Anzahl
Kinder im Alter von 0 bis unter 3 Jahren (Krippe + KTP)	25
Kinder im Alter von 3 bis 6 Jahren (Kindergarten + KTP)	120
Kinder im Alter von 6 bis 10 Jahren (Hort + KTP)	30

1. b. Kann der Bedarf im aktuellen Kiga-Jahr 2022/2023 gedeckt werden?

Der Bedarf ...	Krippe		Kiga		Hort	
	ja	nein	ja	nein	ja	nein
... kann voraussichtlich gedeckt werden		x		x		x

1. c. Wie viele Vorschulkinder benötigen für ein weiteres Jahr (Kiga-Jahr 2022/2023) einen Betreuungsplatz in einer Kindertageseinrichtung?

Grund	Anzahl
Elternwunsch (Rückstellungsmöglichkeit für Kinder, die vom 02. Juli bis zum 01. Oktober ihren sechsten Geburtstag haben)	62
fehlende Schulreife	28

1. d. Wie viele konkrete Anfragen nach einem Betreuungsplatz (Anträge, Anmeldungen und konkrete mündlich vorgetragene Platzwünsche) können im laufenden Kiga-Jahr (2022/2023) in institutionellen Einrichtungen nicht berücksichtigt werden?

Alter	Anzahl
Kinder im Alter von 0 bis unter 3 Jahren (Krippe)	93
Kinder im Alter von 3 bis 6 Jahren (Kindergarten)	247
Kinder im Alter von 6 bis 10 Jahren (Hort)	5

1. e. Wie viele Kinder werden aufgrund fehlender Betreuungsplätze in Kindertagesstätten in der Kindertagespflege betreut (= ersetzende KTP)?

Alter	Anzahl
Kinder im Krippenalter	Keine Angabe möglich
Kinder im Kindergartenalter	12
Kinder im Hortalter	2

1. f. Welche Gründe/Ursachen liegen für einen möglichen Fehlbedarf an Betreuungsplätzen vor?

Fehlbedarf an Plätzen...	Gründe/Ursachen
... im Krippenalter	anhaltender Flüchtlingszustrom; grundsätzlich wachsender Grad der Inanspruchnahme auch durch nicht erwerbstätige Eltern; Fachkräftemangel
... im Kindergartenalter	Inanspruchnahme Flexi-Regelung; anhaltender Flüchtlingszustrom, Fachkräftemangel
... im Hortalter	Fachkräftemangel

1. g. Welche Maßnahmen sind geplant, um einen möglichen Fehlbedarf in der jeweiligen Altersgruppe zu decken?

Bedarfsdeckung der Plätze...	Maßnahmen	Umsetzung der Maßnahmen bis ...
... im Krippenalter	Akquise KTP	2025
... im Kindergartenalter	Planung neue Einrichtung / Familienzentrum	2025
... im Hortalter	Umstellung auf Ganztagschule	2025

1. h. Wie hoch schätzen Sie den Bedarf an zusätzlichen/neuen Fachkräften im aktuellen Kiga-Jahr 2022/2023 ein?

Alter	Anzahl
Krippen-Bereich	5
Kindergarten-Bereich	20
Hort-Bereich	5

1. i. **Wie hoch ist der Bedarf an zusätzlichen heilpädagogischen Fachkräften?**

Anzahl	5
---------------	---

2. **Wie viele Kinder aus Ihrer Kommune nahmen zum Stichtag 01.10.2022 einen Betreuungsplatz in einer Kindertagesbetreuung außerhalb Ihrer Kommune in Anspruch?**

Alter	Anzahl der Kinder in ...		
	... Einrichtungen in freier oder kommunaler Trägerschaft	... Betriebskindertagesstätten	... KTP
0 bis unter 3 Jahre (Krippe + KTP)	9	2	12
3 bis 6 Jahre (Kindergarten + KTP)	10	3	1
6 bis 10 Jahre (Hort + KTP)	1	0	1

3. **Wie viele Kinder aus anderen Kommunen haben zum Stichtag 01.10.2022 einen Betreuungsplatz in einer Kindertagesbetreuung in Ihrer Kommune in Anspruch genommen?**

Alter	Anzahl der Kinder in ...	
	... Einrichtungen	... KTP
0 bis unter 3 Jahre (Krippe + KTP)	0	0
3 bis 6 Jahre (Kindergarten + KTP)	3	0
6 bis 10 Jahre (Hort + KTP)	0	1

4. **Gibt es in Ihrer Kommune Betriebskitas?** ja nein

Name der Betriebskita	Wie viele Kinder aus Ihrer Kommune wurden zum Stichtag 01.10.2022 dort betreut?	
	U3-Kinder	Ü3-Kinder

5. Wie sehen Ihre Planungen im Bereich der Kindertagespflege (KTP) aus?

Frage	ja	nein
Besteht ein (weiterer) Ausbaubedarf an Betreuungsplätzen in der KTP?	X	
Werden Sie noch weitere TPP akquirieren?	x	

2 Einzelauswertung der Stadt Burgwedel

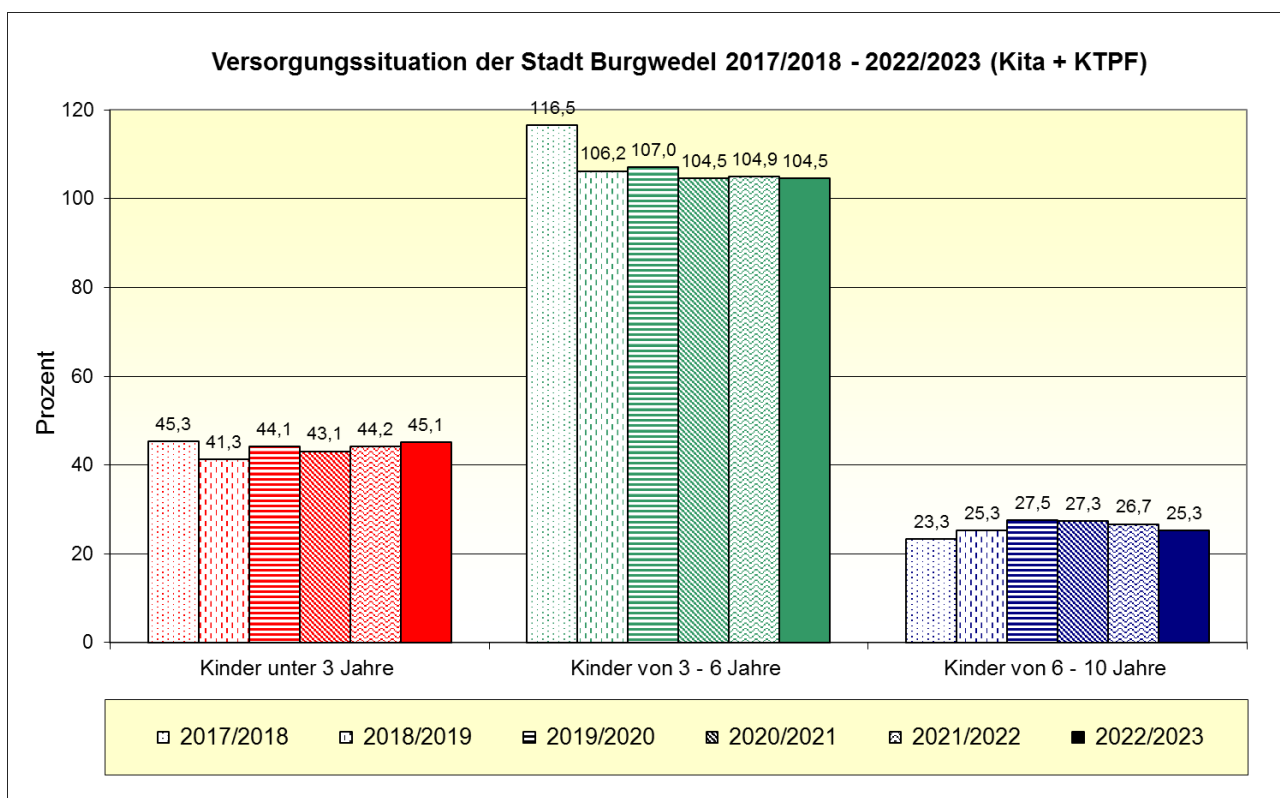
Bevölkerungsstand

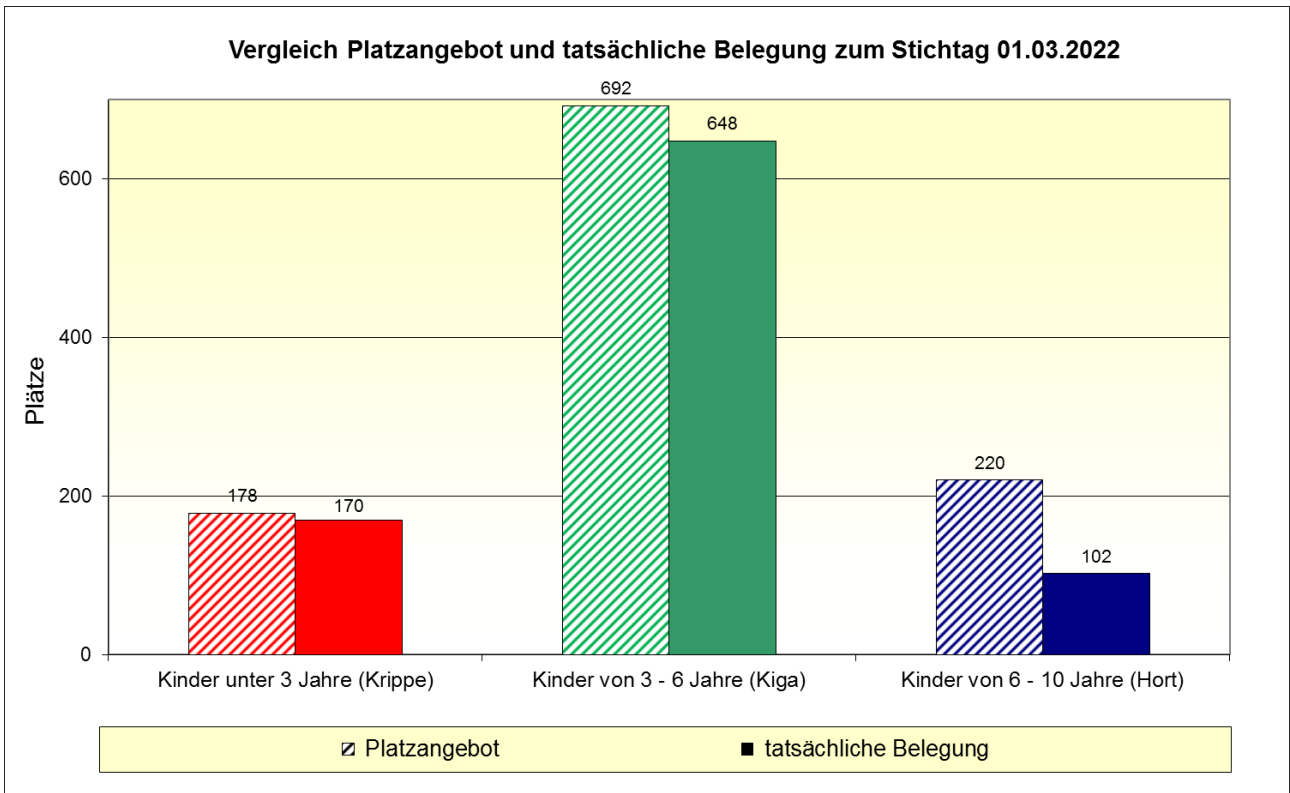
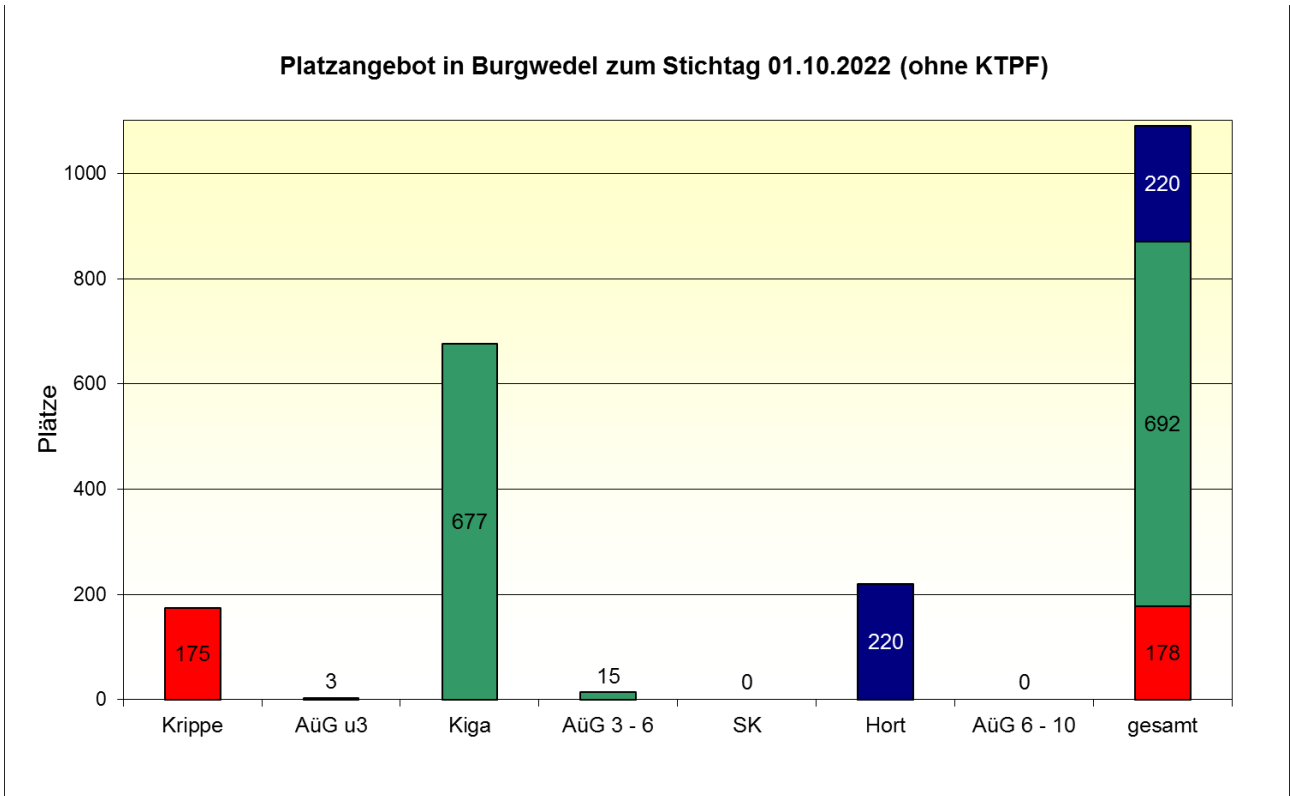
Die Angaben beziehen sich auf die Kinderzahl mit Hauptwohnsitz am 30.09.2022.

	0 - < 3 Jahre	3 - 6 Jahre*	6 - 10 Jahre*	gesamt
Absolut	470	663	870	2.003
Prozent	23,5%	33,1%	43,4%	100,0%

Quelle: Region Hannover, Team Statistik

* Der Jahrgang der 6-Jährigen zum 30.09.2022 wird zu 1/4 den 3-6-Jährigen und zu 2/4 den 6-10-Jährigen zugerechnet. Das verbleibende 1/4 geht zu 50% in die 3-6-Jährigen und zu 50% in die 6-10-Jährigen ein (Kann-Kinder/ Flexi-Kinder). Der Jahrgang der 10-Jährigen ist mit 50% an die 6-10-Jährigen geteilt worden.





Betreuungsumfang der genehmigten Plätze

<u>Krippe</u>							
Anzahl der Krippengruppen:		12					
Anzahl der Krippenplätze (gesamt):		175					
	4 bis unter 5 Std.	5 bis unter 6 Std.	ab 6 Std. bis einschließlich 7 Std.	mehr als 7 Std.	von den mehr als 7 Std.		gesamt
					8 Std.	mehr als 8 Std.	
Absolut			145	30	15	15	175
Prozent			82,9%	17,1%	50,0%	50,0%	100,0%

<u>Kindergarten</u>							
Anzahl der Kiga-Gruppen:		28					
Anzahl der Kiga-Plätze (gesamt):		677					
	4 bis unter 5 Std.	5 bis unter 6 Std.	ab 6 Std. bis einschließlich 7 Std.	mehr als 7 Std.	von den mehr als 7 Std.		gesamt
					8 Std.	mehr als 8 Std.	
Absolut	25	184	248	220	85	50	677
Prozent	3,7%	27,2%	36,6%	32,5%	38,6%	22,7%	100,0%

<u>Altersübergreifende Gruppen</u>							
Anzahl der AÜG-Gruppen:		1					
Anzahl der AÜG-Plätze (gesamt):		18					
	4 bis unter 5 Std.	5 bis unter 6 Std.	ab 6 Std. bis einschließlich 7 Std.	mehr als 7 Std.	von den mehr als 7 Std.		gesamt
					8 Std.	mehr als 8 Std.	
Absolut			18				18
Prozent			100,0%				100,0%

<u>Spielkreis mit Rechtsanspruch</u>							
Anzahl der SK-Gruppen:		0					
Anzahl der SK-Plätze (gesamt):		0					
	4 bis unter 5 Std.	5 bis unter 6 Std.	ab 6 Std. bis einschließlich 7 Std.	mehr als 7 Std.	von den mehr als 7 Std.		gesamt
					8 Std.	mehr als 8 Std.	
Absolut							
Prozent							

Hort										
Anzahl der Hortgruppen:										12
Anzahl der Hortplätze (gesamt):										220
	bis 15:00 Uhr	bis 15:30 Uhr	bis 16:00 Uhr	bis 16:30 Uhr	bis 17:00 Uhr	bis 17:30 Uhr	18:00 Uhr und mehr	Frühdienst	gesamt	
Absolut					220				220	
Prozent					100,0%				100,0%	

Betreuungsumfang der tatsächlich belegten Plätze zum Stichtag 01.10.2022

Kinder unter 3 Jahre in Krippe, AüG und SK							
	4 bis unter 5 Std.	5 bis unter 6 Std.	ab 6 Std. bis einschließlich 7 Std.	mehr als 7 Std.	von den mehr als 7 Std.		gesamt
					8 Std.	mehr als 8 Std.	
Absolut	37		91	42	35	7	170
Prozent	21,8%		53,5%	24,7%	83,3%	16,7%	100,0%

Kinder ab 3 Jahre im Kiga, AüG und SK							
	4 bis unter 5 Std.	5 bis unter 6 Std.	ab 6 Std. bis einschließlich 7 Std.	mehr als 7 Std.	von den mehr als 7 Std.		gesamt
					8 Std.	mehr als 8 Std.	
Absolut	40	130	371	107	71	36	648
Prozent	6,2%	20,1%	57,3%	16,5%	66,4%	33,6%	100,0%

Kinder ab 6 Jahre im Hort und AüG									
	bis 15:00 Uhr	bis 15:30 Uhr	bis 16:00 Uhr	bis 16:30 Uhr	bis 17:00 Uhr	bis 17:30 Uhr	18:00 Uhr und mehr	gesamt	Frühdienst
Absolut					102			102	0
Prozent					100,0%			100,0%	0,0%

Ferienzeiten (bezogen auf die Einrichtungen in der Kommune)

ohne Schließzeiten	Schließzeiten bis zu drei Wochen im Jahr	Schließzeiten mehr als 3 Wochen im Jahr	Ausweichangebote	
			Ja	Nein
5	10		1	14

Integrationsplätze (in Kindertageseinrichtungen)

Anzahl der integrativen Gruppen: 4
 Anzahl der Einzelintegrationsplätze: 0

tatsächlich belegte Integrationsplätze zum Stichtag 01.10.2022		
belegte Plätze durch Kinder unter 3 Jahre	belegte Plätze durch Kinder im Kindergartenalter	belegte Plätze durch Hortkinder
	11	

Migrationshintergrund (in Kindertageseinrichtungen)

	belegte Plätze durch Kinder unter 3 Jahre	belegte Plätze durch Kinder im Kiga-Alter	belegte Plätze durch Hortkinder	gesamt
ohne Mig. (Absolut)	141	427	78	646
mit Mig. (Absolut)	29	221	24	274
gesamt (Absolut)	170	648	102	920
ohne Mig. (Prozent)	82,9%	65,9%	76,5%	70,2%
mit Mig. (Prozent)	17,1%	34,1%	23,5%	29,8%
gesamt (Prozent)	100,0%	100,0%	100,0%	100,0%

Kindertagespflege

tatsächlich belegte Plätze zum Stichtag 01.10.2022 (nur U3-Plätze)				
	unter 1 Jahr	1 - unter 2 Jahre	2 - unter 3 Jahre	gesamt (U3-Kinder)
Absolut	1	17	16	34
Prozent	2,9%	50,0%	47,1%	100,0%

tatsächlich belegte Plätze zum Stichtag 01.10.2022 (alle Plätze)				
	Kinder unter 3 Jahre	Kinder von 3 - unter 6 Jahre	Kinder von 6 - unter 14 Jahre	gesamt
Absolut	34	1		35
Prozent	97,1%	2,9%		100,0%

<u>Betreuungsumfang</u> (durchschnittliche Betreuungszeit bei einer 5-Tage-Woche)				
	bis zu 5 Std.	5 - < 7 Std.	7 - < 10 Std.	ab 10 Std.
Absolut	11	8	16	
Prozent	31,4%	22,9%	45,7%	

Parallel bestehende Betreuungsformen								
	Kinder unter 3 Jahre		Kinder von 3 - unter 6 Jahre		Kinder von 6 - unter 14 Jahre		gesamt	
	Abso- lut	Prozent	Abso- lut	Prozent	Abso- lut	Prozent	Abso- lut	Prozent
Kindertagesbetreuung*			1	2,9%			1	2,9%
weiteres TPF-Verhältnis								
Ganztagschule								

* z.B. in Krippe, Kindergarten, Hort oder altersübergreifende Gruppe, verlässliche Grundschule

Planungszahlen

Betreuungsform	neue Plätze bis Ende Kiga-Jahr 2022/2023		neue Plätze bis Ende Kiga-Jahr 2023/2024		neue Plätze bis Ende Kiga-Jahr 2024/2025	
	Absolut	Prozent	Absolut	Prozent	Absolut	Prozent
Krippe (Kinder von 0 - unter 3 Jahre)			18	3,8%		
Kindergarten (Kinder von 3 - 6 Jahre)			47	7,1%		
Hort (Kinder von 6 - 10 Jahre)						
Kindertagespflege (Kinder von 0 - unter 3 Jahre)						
Kindertagespflege (Kinder von 3 - 6 Jahre)						
Kindertagespflege (Kinder von 6 - 10 Jahre)						
gesamt			65	10,9%		

Selbsteinschätzung der Stadt Burgwedel

1. a. Wie hoch schätzen Sie den zusätzlichen Bedarf an Betreuungsplätzen für das aktuelle Kiga-Jahr 2022/2023 ein?

Bitte geben Sie die ungefähre Anzahl der zusätzlich oder aber weniger benötigten Plätze an, um eine an der Nachfrage orientierte Versorgung zu gewährleisten (Warteliste und/oder Schätzung).

Alter	Anzahl
Kinder im Alter von 0 bis unter 3 Jahren (Krippe + KTP)	15
Kinder im Alter von 3 bis 6 Jahren (Kindergarten + KTP)	25
Kinder im Alter von 6 bis 10 Jahren (Hort + KTP)	0

1. b. Kann der Bedarf im aktuellen Kiga-Jahr 2022/2023 gedeckt werden?

Der Bedarf ...	Krippe		Kiga		Hort	
	ja	nein	ja	nein	ja	nein
... kann voraussichtlich gedeckt werden		x		x	x	

1. c. Wie viele Vorschulkinder benötigen für ein weiteres Jahr (Kiga-Jahr 2022/2023) einen Betreuungsplatz in einer Kindertageseinrichtung?

Grund	Anzahl
Elternwunsch (Rückstellungsmöglichkeit für Kinder, die vom 02. Juli bis zum 01. Oktober ihren sechsten Geburtstag haben)	25
fehlende Schulreife	7

1. d. Wie viele konkrete Anfragen nach einem Betreuungsplatz (Anträge, Anmeldungen und konkrete mündlich vorgetragene Platzwünsche) können im laufenden Kiga-Jahr (2022/2023) in institutionellen Einrichtungen nicht berücksichtigt werden?

Alter	Anzahl
Kinder im Alter von 0 bis unter 3 Jahren (Krippe)	5
Kinder im Alter von 3 bis 6 Jahren (Kindergarten)	3
Kinder im Alter von 6 bis 10 Jahren (Hort)	0

1. e. Wie viele Kinder werden aufgrund fehlender Betreuungsplätze in Kindertagesstätten in der Kindertagespflege betreut (= ersetzende KTP)?

Alter	Anzahl
Kinder im Krippenalter	6
Kinder im Kindergartenalter	
Kinder im Hortalter	

1. f. Welche Gründe/Ursachen liegen für einen möglichen Fehlbedarf an Betreuungsplätzen vor?

Fehlbedarf an Plätzen...	Gründe/Ursachen
... im Krippenalter	Grundsätzlich wachsender Grad der Inanspruchnahme; auch viele Betreuungswünsche bei Eltern, die nicht erwerbstätig sind.
... im Kindergartenalter	Immer mehr Kinder werden vom Schulbesuch zurückgestellt (sowohl „Flexi“ –Kinder als auch nicht unter diese Regelung fallende schulpflichtige Kinder).
... im Hortalter	Vielen Eltern reichen die Betreuungsmöglichkeiten über die Ganztagschule und in den Ferien über die Ferienbetreuungsangebote aus, sodass die Hortanmeldungen rückläufig sind.

1. g. Welche Maßnahmen sind geplant, um einen möglichen Fehlbedarf in der jeweiligen Altersgruppe zu decken?

Bedarfsdeckung der Plätze...	Maßnahmen	Umsetzung der Maßnahmen bis ...
... im Krippenalter	Neubau/ Aqise KTP	2024/ fortlaufend
... im Kindergartenalter	Neu-/ Ersatzbau/ zusätzliche Gruppe Kita Wiesenstraße	2023/ 2024
... im Hortalter		

1. h. Wie hoch schätzen Sie den Bedarf an zusätzlichen/neuen Fachkräften im aktuellen Kiga-Jahr 2022/2023 ein?

Alter	Anzahl
Krippen-Bereich	0
Kindergarten-Bereich	0
Hort-Bereich	0

1. i. Wie hoch ist der Bedarf an zusätzlichen heilpädagogischen Fachkräften?

Anzahl	8
--------	---

2. Wie viele Kinder aus Ihrer Kommune nahmen zum Stichtag 01.10.2022 einen Betreuungsplatz in einer Kindertagesbetreuung außerhalb Ihrer Kommune in Anspruch?

Alter	Anzahl der Kinder in ...		
	... Einrichtungen in freier oder kommunaler Trägerschaft	... Betriebs-kindertages-stätten	... KTP
0 bis unter 3 Jahre (Krippe + KTP)	1	1	8
3 bis 6 Jahre (Kindergarten + KTP)	1	3	0
6 bis 10 Jahre (Hort + KTP)	0	0	0

3. Wie viele Kinder aus anderen Kommunen haben zum Stichtag 01.10.2022 einen Betreuungsplatz in einer Kindertagesbetreuung in Ihrer Kommune in Anspruch genommen?

Alter	Anzahl der Kinder in ...	
	... Einrichtungen	... KTP
0 bis unter 3 Jahre (Krippe + KTP)	0	2
3 bis 6 Jahre (Kindergarten + KTP)	2	0
6 bis 10 Jahre (Hort + KTP)	0	0

4. **Gibt es in Ihrer Kommune Betriebskita?** ja nein

Name der Betriebskita	Wie viele Kinder aus Ihrer Kommune wurden zum Stichtag 01.10.2022 dort betreut?	
	U3-Kinder	Ü3-Kinder
Service 94/ „der94er“	0	4

5. **Wie sehen Ihre Planungen im Bereich der Kindertagespflege (KTP) aus?**

Frage	ja	nein
Besteht ein (weiterer) Ausbaubedarf an Betreuungsplätzen in der KTP?	x	
Werden Sie noch weitere TPP akquirieren?	x	

3 Einzelauswertung der Stadt Garbsen

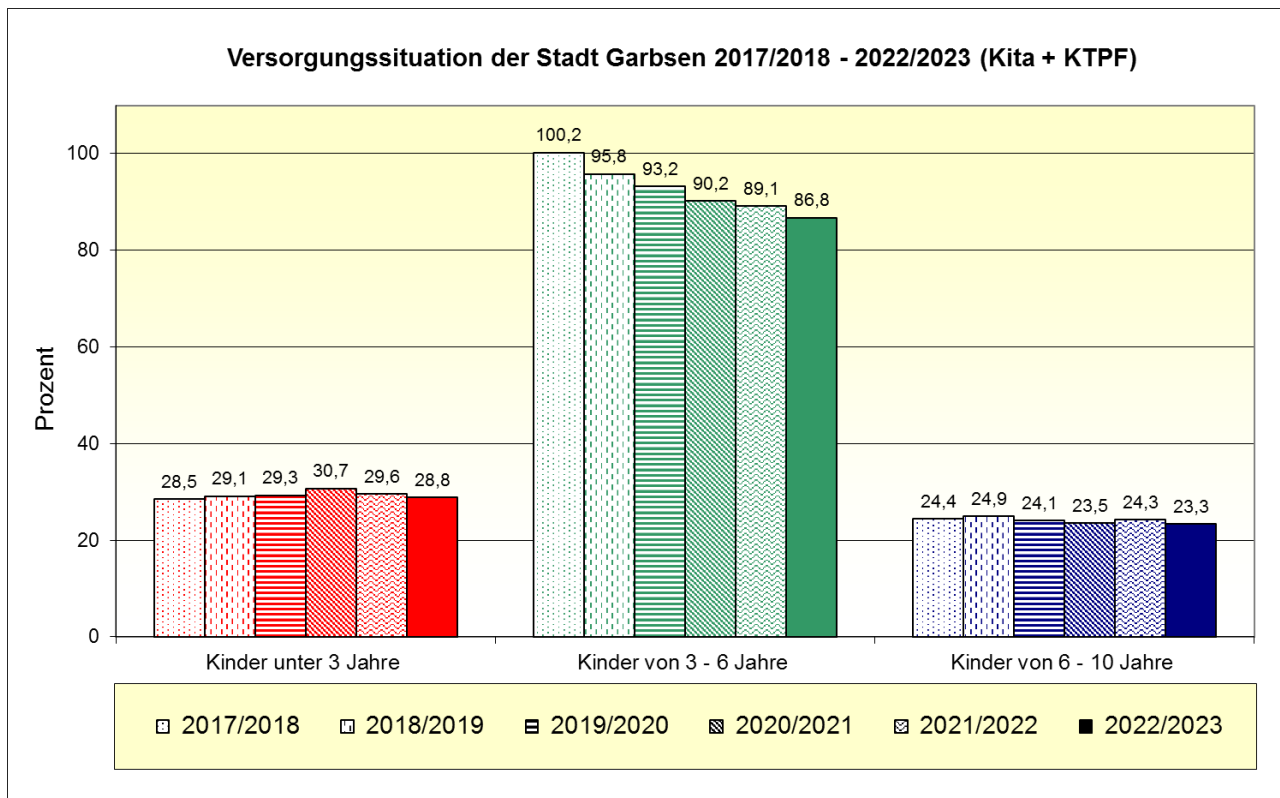
Bevölkerungsstand

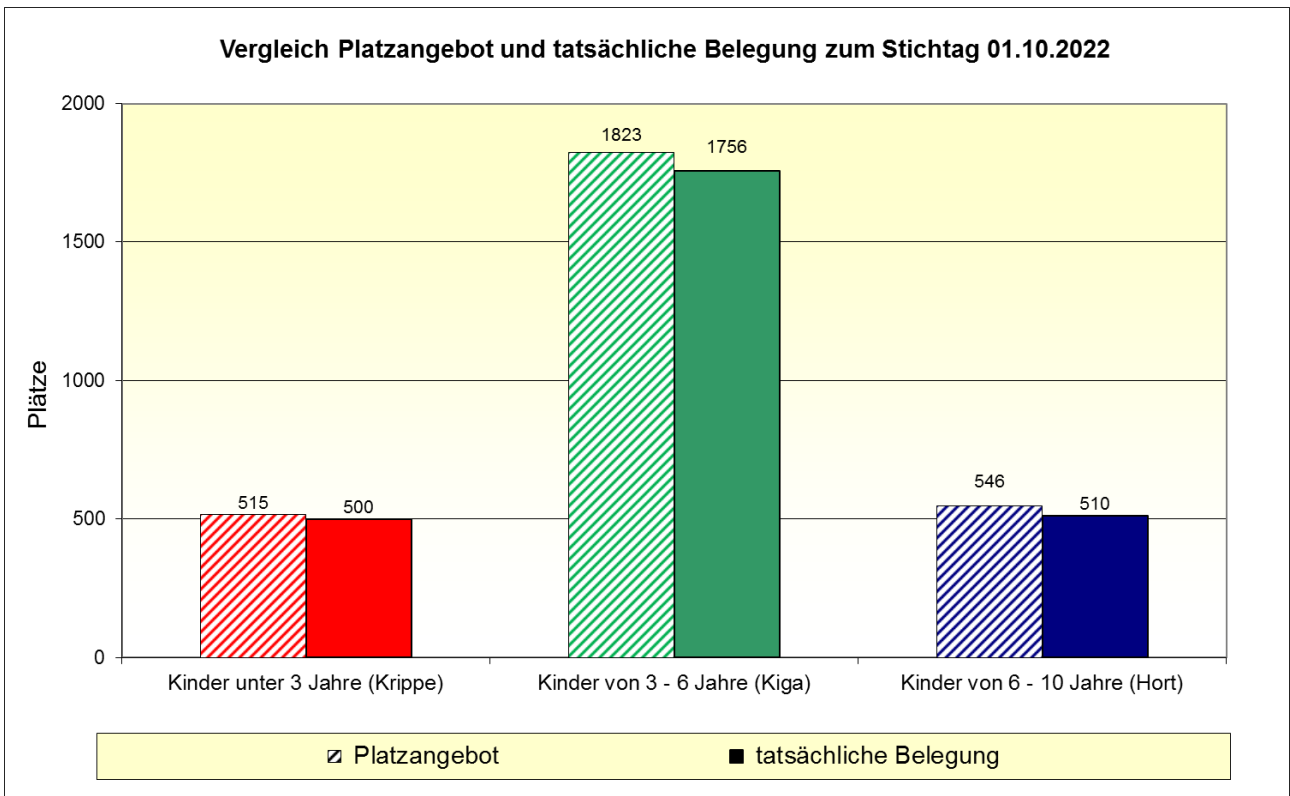
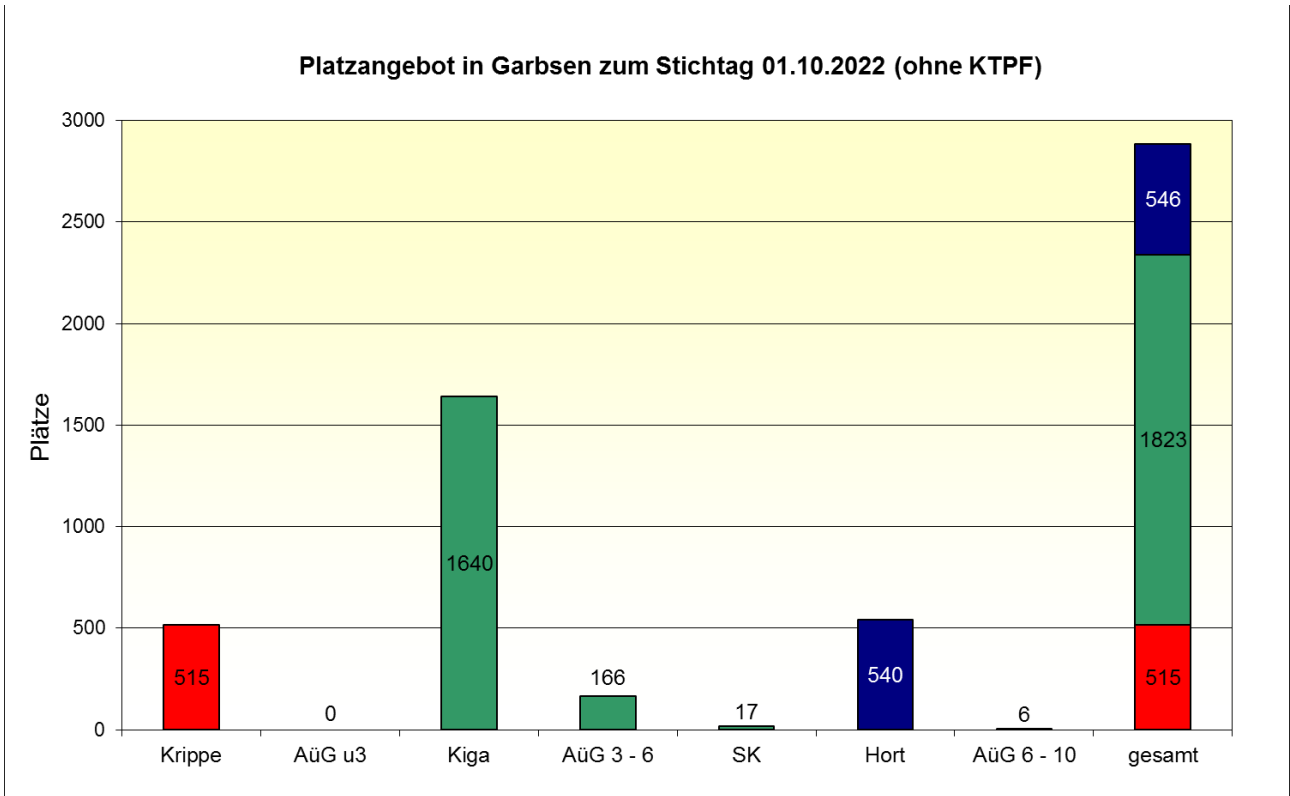
Die Angaben beziehen sich auf die Kinderzahl mit Hauptwohnsitz am 30.09.2022.

	0 - < 3 Jahre	3 - 6 Jahre*	6 - 10 Jahre*	gesamt
Absolut	1.882	2.106	2.399	6.387
Prozent	29,5%	33,0%	37,6%	100,0%

Quelle: Region Hannover, Team Statistik

* Der Jahrgang der 6-Jährigen zum 30.09.2022 wird zu 1/4 den 3-6-Jährigen und zu 2/4 den 6-10-Jährigen zugerechnet. Das verbleibende 1/4 geht zu 50% in die 3-6-Jährigen und zu 50% in die 6-10-Jährigen ein (Kann-Kinder/ Flexi-Kinder). Der Jahrgang der 10-Jährigen ist mit 50% an die 6-10-Jährigen geteilt worden.





Betreuungsumfang der genehmigten Plätze

<u>Krippe</u>							
Anzahl der Krippengruppen:		35					
Anzahl der Krippenplätze (gesamt):		515					
	4 bis unter 5 Std.	5 bis unter 6 Std.	ab 6 Std. bis einschließlich 7 Std.	mehr als 7 Std.	von den mehr als 7 Std.		gesamt
					8 Std.	mehr als 8 Std.	
Absolut	10		75	430	371	59	515
Prozent	1,9%		14,6%	83,5%	86,3%	13,7%	100,0%

<u>Kindergarten</u>							
Anzahl der Kiga-Gruppen:		68					
Anzahl der Kiga-Plätze (gesamt):		1640					
	4 bis unter 5 Std.	5 bis unter 6 Std.	ab 6 Std. bis einschließlich 7 Std.	mehr als 7 Std.	von den mehr als 7 Std.		gesamt
					8 Std.	mehr als 8 Std.	
Absolut	159	283	339	859	734	125	1640
Prozent	9,7%	17,3%	20,7%	52,4%	85,4%	14,6%	100,0%

<u>Altersübergreifende Gruppen</u>							
Anzahl der AÜG-Gruppen:		7					
Anzahl der AÜG-Plätze (gesamt):		172					
	4 bis unter 5 Std.	5 bis unter 6 Std.	ab 6 Std. bis einschließlich 7 Std.	mehr als 7 Std.	von den mehr als 7 Std.		gesamt
					8 Std.	mehr als 8 Std.	
Absolut	6		75	91	41	50	172
Prozent	3,5%		43,6%	52,9%	45,1%	54,9%	100,0%

<u>Spielkreis mit Rechtsanspruch</u>							
Anzahl der SK-Gruppen:		1					
Anzahl der SK-Plätze (gesamt):		17					
	4 bis unter 5 Std.	5 bis unter 6 Std.	ab 6 Std. bis einschließlich 7 Std.	mehr als 7 Std.	von den mehr als 7 Std.		gesamt
					8 Std.	mehr als 8 Std.	
Absolut	17						17
Prozent	100,0%						100,0%

Hort										
Anzahl der Hortgruppen:										30
Anzahl der Hortplätze (gesamt):										540
	bis 15:00 Uhr	bis 15:30 Uhr	bis 16:00 Uhr	bis 16:30 Uhr	bis 17:00 Uhr	bis 17:30 Uhr	18:00 Uhr und mehr	Früh-dienst	gesamt	
Absolut			358	80	102				540	
Prozent			66,3%	14,8%	18,9%				100,0%	

Betreuungsumfang der tatsächlich belegten Plätze zum Stichtag 01.10.2022

Kinder unter 3 Jahre in Krippe, AüG und SK							
	4 bis unter 5 Std.	5 bis unter 6 Std.	ab 6 Std. bis einschließlich 7 Std.	mehr als 7 Std.	von den mehr als 7 Std.		gesamt
					8 Std.	mehr als 8 Std.	
Absolut	9	28	43	420	333	46	500
Prozent	1,8%	5,6%	8,6%	84,0%	79,3%	11,0%	100,0%

Kinder ab 3 Jahre im Kiga, AüG und SK							
	4 bis unter 5 Std.	5 bis unter 6 Std.	ab 6 Std. bis einschließlich 7 Std.	mehr als 7 Std.	von den mehr als 7 Std.		gesamt
					8 Std.	mehr als 8 Std.	
Absolut	166	309	379	902	559	173	1756
Prozent	9,5%	17,6%	21,6%	51,4%	62,0%	19,2%	100,0%

Kinder ab 6 Jahre im Hort und AüG									
	bis 15:00 Uhr	bis 15:30 Uhr	bis 16:00 Uhr	bis 16:30 Uhr	bis 17:00 Uhr	bis 17:30 Uhr	18:00 Uhr und mehr	gesamt	Früh-dienst
Absolut			332	80	98			510	0
Prozent			65,1%	15,7%	19,2%			100,0%	0,0%

Ferienzeiten (bezogen auf die Einrichtungen in der Kommune)

ohne Schließzeiten	Schließzeiten bis zu drei Wochen im Jahr	Schließzeiten mehr als 3 Wochen im Jahr	Ausweichangebote	
			Ja	Nein
	3	35	8	30

Integrationsplätze (in Kindertageseinrichtungen)

Anzahl der integrativen Gruppen: 6
 Anzahl der Einzelintegrationsplätze: 2

tatsächlich belegte Integrationsplätze zum Stichtag 01.10.2022		
belegte Plätze durch Kinder unter 3 Jahre	belegte Plätze durch Kinder im Kindergartenalter	belegte Plätze durch Hortkinder
	17	

Migrationshintergrund (in Kindertageseinrichtungen)

	belegte Plätze durch Kinder unter 3 Jahre	belegte Plätze durch Kinder im Kiga-Alter	belegte Plätze durch Hortkinder	gesamt
ohne Mig. (Absolut)	312	814	312	1438
mit Mig. (Absolut)	188	942	198	1328
gesamt (Absolut)	500	1756	510	2766
ohne Mig. (Prozent)	62,4%	46,4%	61,2%	52,0%
mit Mig. (Prozent)	37,6%	53,6%	38,8%	48,0%
gesamt (Prozent)	100,0%	100,0%	100,0%	100,0%

Kindertagespflege

tatsächlich belegte Plätze zum Stichtag 01.10.2022 (nur U3-Plätze)				
	unter 1 Jahr	1 - unter 2 Jahre	2 - unter 3 Jahre	gesamt (U3-Kinder)
Absolut		9	18	27
Prozent		33,3%	66,7%	100,0%

tatsächlich belegte Plätze zum Stichtag 01.10.2022 (alle Plätze)				
	Kinder unter 3 Jahre	Kinder von 3 - unter 6 Jahre	Kinder von 6 - unter 14 Jahre	gesamt
Absolut	27	4	13	44
Prozent	61,4%	9,1%	29,5%	100,0%

Betreuungsumfang (durchschnittliche Betreuungszeit bei einer 5-Tage-Woche)				
	bis zu 5 Std.	5 - < 7 Std.	7 - < 10 Std.	ab 10 Std.
Absolut	15	9	20	
Prozent	34,1%	20,5%	45,5%	

Parallel bestehende Betreuungsformen

	Kinder unter 3 Jahre		Kinder von 3 - unter 6 Jahre		Kinder von 6 - unter 14 Jahre		gesamt	
	Absolut	Prozent	Absolut	Prozent	Absolut	Prozent	Absolut	Prozent
Kindertagesbetreuung*			1	2,3%	13	29,5%	14	31,8%
weiteres TPF-Verhältnis								
Ganztagschule								

* z.B. in Krippe, Kindergarten, Hort oder altersübergreifende Gruppe, verlässliche Grundschule

Planungszahlen

Betreuungsform	neue Plätze bis Ende Kiga-Jahr 2022/2023		neue Plätze bis Ende Kiga-Jahr 2023/2024		neue Plätze bis Ende Kiga-Jahr 2024/2025	
	Absolut	Prozent	Absolut	Prozent	Absolut	Prozent
Krippe (Kinder von 0 - unter 3 Jahre)	30	1,6%	45	2,4%	30	1,6%
Kindergarten (Kinder von 3 - 6 Jahre)	35	1,7%	100	4,7%	75	3,6%
Hort (Kinder von 6 - 10 Jahre)			8	0,3%		
Kindertagespflege (Kinder von 0 - unter 3 Jahre)	22	1,2%				
Kindertagespflege (Kinder von 3 - 6 Jahre)						
Kindertagespflege (Kinder von 6 - 10 Jahre)						
gesamt	87	4,4%	153	7,5%	105	5,2%

Selbsteinschätzung der Stadt Garbsen

1. a. Wie hoch schätzen Sie den zusätzlichen Bedarf an Betreuungsplätzen für das aktuelle Kiga-Jahr 2022/2023 ein?

Bitte geben Sie die ungefähre Anzahl der zusätzlich oder aber weniger benötigten Plätze an, um eine an der Nachfrage orientierte Versorgung zu gewährleisten (Warteliste und/oder Schätzung).

Alter	Anzahl
Kinder im Alter von 0 bis unter 3 Jahren (Krippe + KTP)	170
Kinder im Alter von 3 bis 6 Jahren (Kindergarten + KTP)	274
Kinder im Alter von 6 bis 10 Jahren (Hort + KTP)	115

1. b. Kann der Bedarf im aktuellen Kiga-Jahr 2022/2023 gedeckt werden?

Der Bedarf ...	Krippe		Kiga		Hort	
	ja	nein	ja	nein	ja	nein
... kann voraussichtlich gedeckt werden		x		x		x

1. c. Wie viele Vorschulkinder benötigen für ein weiteres Jahr (Kiga-Jahr 2022/2023) einen Betreuungsplatz in einer Kindertageseinrichtung?

Grund	Anzahl
Elternwunsch (Rückstellungsmöglichkeit für Kinder, die vom 02. Juli bis zum 01. Oktober ihren sechsten Geburtstag haben)	96
fehlende Schulreife	14

1. d. Wie viele konkrete Anfragen nach einem Betreuungsplatz (Anträge, Anmeldungen und konkrete mündlich vorgetragene Platzwünsche) können im laufenden Kiga-Jahr (2022/2023) in institutionellen Einrichtungen nicht berücksichtigt werden?

Alter	Anzahl
Kinder im Alter von 0 bis unter 3 Jahren (Krippe)	170
Kinder im Alter von 3 bis 6 Jahren (Kindergarten)	274
Kinder im Alter von 6 bis 10 Jahren (Hort)	115

1. e. Wie viele Kinder werden aufgrund fehlender Betreuungsplätze in Kindertagesstätten in der Kindertagespflege betreut (= ersetzende KTP)?

Alter	Anzahl
Kinder im Krippenalter	0
Kinder im Kindergartenalter	1
Kinder im Hortalter	13

1. f. Welche Gründe/Ursachen liegen für einen möglichen Fehlbedarf an Betreuungsplätzen vor?

Fehlbedarf an Plätzen...	Gründe/Ursachen
... im Krippenalter	Bauverzögerungen, Fehlende Neubauf Flächen
... im Kindergartenalter	Fehlende Neubauf Flächen
... im Hortalter	Fehlende Neubauf Flächen

1. g. Welche Maßnahmen sind geplant, um einen möglichen Fehlbedarf in der jeweiligen Altersgruppe zu decken?

Bedarfsdeckung der Plätze...	Maßnahmen	Umsetzung der Maßnahmen bis ...
... im Krippenalter	Anbau und Neubau	2023
... im Kindergartenalter	Anbau und Neubau	2023
... im Hortalter	Umwandlung in GTS	2026

1. h. Wie hoch schätzen Sie den Bedarf an zusätzlichen/neuen Fachkräften im aktuellen Kiga-Jahr 2022/2023 ein?

Alter	Anzahl
Krippen-Bereich	6
Kindergarten-Bereich	5
Hort-Bereich	4

1. i. Wie hoch ist der Bedarf an zusätzlichen heilpädagogischen Fachkräften?

Anzahl	0
---------------	---

2. Wie viele Kinder aus Ihrer Kommune nahmen zum Stichtag 01.10.2022 einen Betreuungsplatz in einer Kindertagesbetreuung außerhalb Ihrer Kommune in Anspruch?

Alter	Anzahl der Kinder in ...		
	... Einrichtungen in freier oder kommunaler Trägerschaft	... Betriebs-kindertages-stätten	... KTP
0 bis unter 3 Jahre (Krippe + KTP)	33	17	9
3 bis 6 Jahre (Kindergarten + KTP)	50	21	1
6 bis 10 Jahre (Hort + KTP)	8	0	0

3. Wie viele Kinder aus anderen Kommunen haben zum Stichtag 01.10.2022 einen Betreuungsplatz in einer Kindertagesbetreuung in Ihrer Kommune in Anspruch genommen?

Alter	Anzahl der Kinder in ...	
	... Einrichtungen	... KTP
0 bis unter 3 Jahre (Krippe + KTP)	33	
3 bis 6 Jahre (Kindergarten + KTP)	49	
6 bis 10 Jahre (Hort + KTP)	2	

4. Gibt es in Ihrer Kommune Betriebskitas? ja nein

Name der Betriebskita	Wie viele Kinder aus Ihrer Kommune wurden zum Stichtag 01.10.2022 dort betreut?	
	U3-Kinder	Ü3-Kinder

5. Wie sehen Ihre Planungen im Bereich der Kindertagespflege (KTP) aus?

Frage	ja	nein
Besteht ein (weiterer) Ausbaubedarf an Betreuungsplätzen in der KTP?	x	
Werden Sie noch weitere TPP akquirieren?	x	

4 Einzelauswertung der Stadt Gehrden

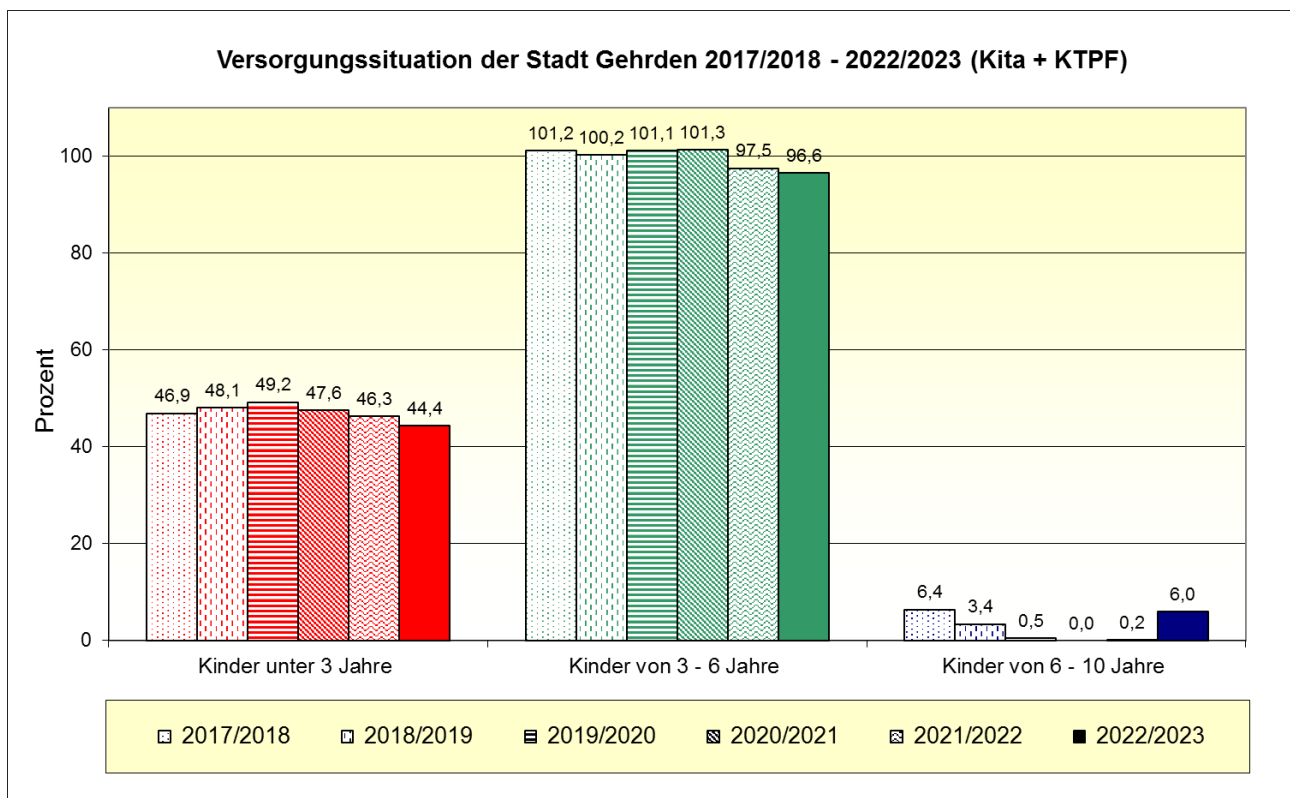
Bevölkerungsstand

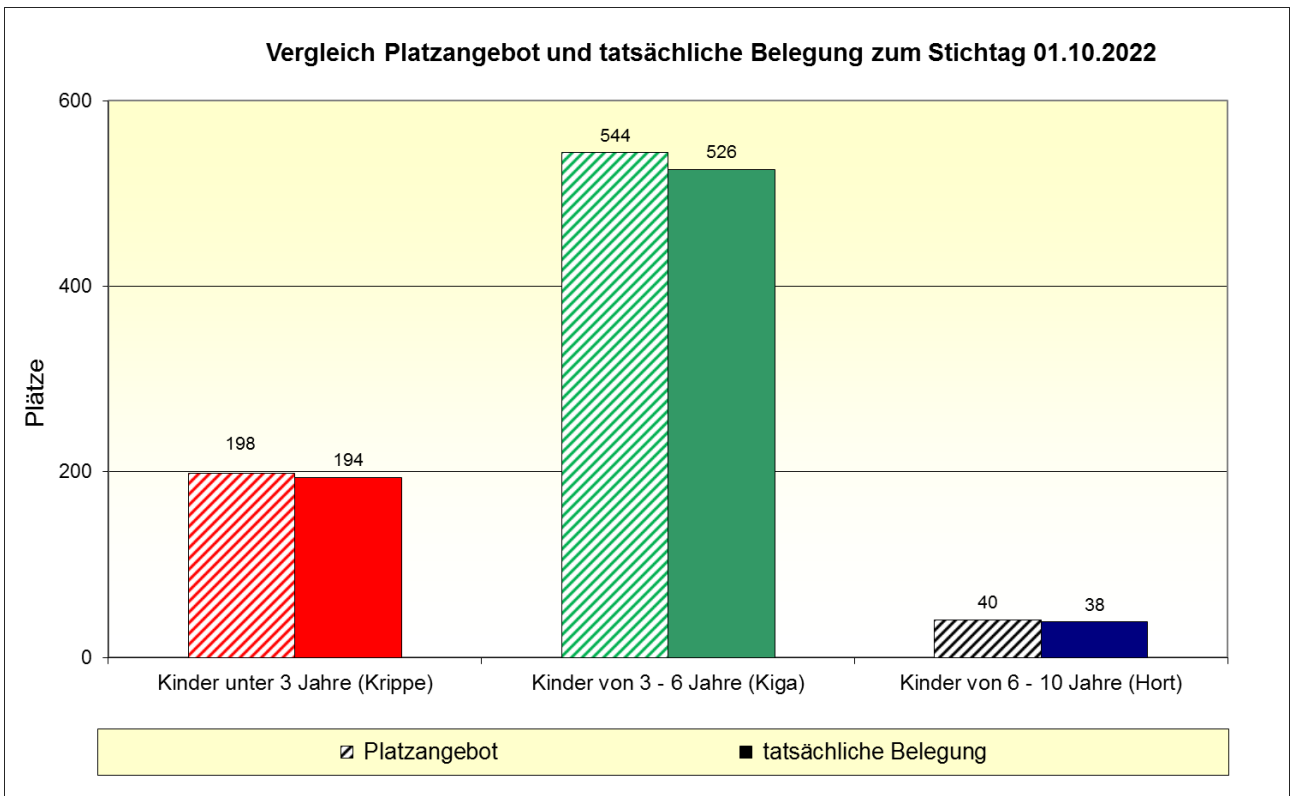
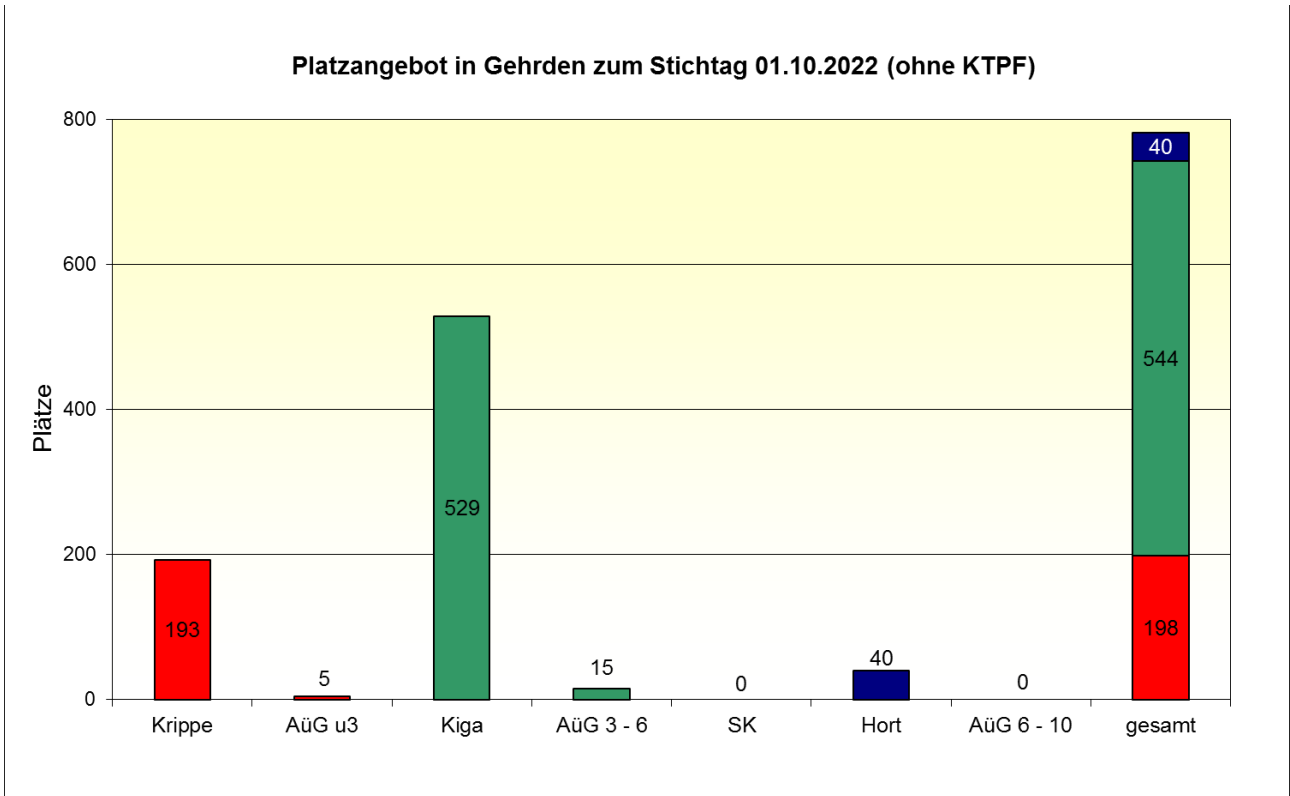
Die Angaben beziehen sich auf die Kinderzahl mit Hauptwohnsitz am 30.09.2022.

	0 - < 3 Jahre	3 - 6 Jahre*	6 - 10 Jahre*	gesamt
Absolut	457	563	682	1.703
Prozent	26,8%	33,1%	40,1%	100,0%

Quelle: Region Hannover, Team Statistik

* Der Jahrgang der 6-Jährigen zum 30.09.2022 wird zu 1/4 den 3-6-Jährigen und zu 2/4 den 6-10-Jährigen zugerechnet. Das verbleibende 1/4 geht zu 50% in die 3-6-Jährigen und zu 50% in die 6-10-Jährigen ein (Kann-Kinder/ Flexi-Kinder). Der Jahrgang der 10-Jährigen ist mit 50% an die 6-10-Jährigen geteilt worden.





Betreuungsumfang der genehmigten Plätze

<u>Krippe</u>							
Anzahl der Krippengruppen:		13					
Anzahl der Krippenplätze (gesamt):		193					
	4 bis unter 5 Std.	5 bis unter 6 Std.	ab 6 Std. bis einschließlich 7 Std.	mehr als 7 Std.	von den mehr als 7 Std.		gesamt
					8 Std.	mehr als 8 Std.	
Absolut		15	88	90	60	30	193
Prozent		7,8%	45,6%	46,6%	66,7%	33,3%	100,0%

<u>Kindergarten</u>							
Anzahl der Kiga-Gruppen:		24					
Anzahl der Kiga-Plätze (gesamt):		529					
	4 bis unter 5 Std.	5 bis unter 6 Std.	ab 6 Std. bis einschließlich 7 Std.	mehr als 7 Std.	von den mehr als 7 Std.		gesamt
					8 Std.	mehr als 8 Std.	
Absolut		65	237	227	127	100	529
Prozent		12,3%	44,8%	42,9%	55,9%	44,1%	100,0%

<u>Altersübergreifende Gruppen</u>							
Anzahl der AÜG-Gruppen:		1					
Anzahl der AÜG-Plätze (gesamt):		20					
	4 bis unter 5 Std.	5 bis unter 6 Std.	ab 6 Std. bis einschließlich 7 Std.	mehr als 7 Std.	von den mehr als 7 Std.		gesamt
					8 Std.	mehr als 8 Std.	
Absolut			20				20
Prozent			100,0%				100,0%

<u>Spielkreis mit Rechtsanspruch</u>							
Anzahl der SK-Gruppen:		0					
Anzahl der SK-Plätze (gesamt):		0					
	4 bis unter 5 Std.	5 bis unter 6 Std.	ab 6 Std. bis einschließlich 7 Std.	mehr als 7 Std.	von den mehr als 7 Std.		gesamt
					8 Std.	mehr als 8 Std.	
Absolut							
Prozent							

Hort									
Anzahl der Hortgruppen: 2									
Anzahl der Hortplätze (gesamt): 40									
	bis 15:00 Uhr	bis 15:30 Uhr	bis 16:00 Uhr	bis 16:30 Uhr	bis 17:00 Uhr	bis 17:30 Uhr	18:00 Uhr und mehr	Früh-dienst	gesamt
Absolut			40						40
Prozent			100,0%						100,0%

Betreuungsumfang der tatsächlich belegten Plätze zum Stichtag 01.10.2022

Kinder unter 3 Jahre in Krippe, AüG und SK							
	4 bis unter 5 Std.	5 bis unter 6 Std.	ab 6 Std. bis einschließlich 7 Std.	mehr als 7 Std.	von den mehr als 7 Std.		gesamt
					8 Std.	mehr als 8 Std.	
Absolut	12	13	82	87	74	13	194
Prozent	6,2%	6,7%	42,3%	44,8%	85,1%	14,9%	100,0%

Kinder ab 3 Jahre im Kiga, AüG und SK							
	4 bis unter 5 Std.	5 bis unter 6 Std.	ab 6 Std. bis einschließlich 7 Std.	mehr als 7 Std.	von den mehr als 7 Std.		gesamt
					8 Std.	mehr als 8 Std.	
Absolut	59	56	195	216	178	38	526
Prozent	11,2%	10,6%	37,1%	41,1%	82,4%	17,6%	100,0%

Kinder ab 6 Jahre im Hort und AüG									
	bis 15:00 Uhr	bis 15:30 Uhr	bis 16:00 Uhr	bis 16:30 Uhr	bis 17:00 Uhr	bis 17:30 Uhr	18:00 Uhr und mehr	gesamt	Früh-dienst
Absolut			38					38	0
Prozent			100,0%					100,0%	0,0%

Ferienzeiten (bezogen auf die Einrichtungen in der Kommune)

ohne Schließzeiten	Schließzeiten bis zu drei Wochen im Jahr	Schließzeiten mehr als 3 Wochen im Jahr	Ausweichangebote	
			Ja	Nein
3	7		2	10

Integrationsplätze (in Kindertageseinrichtungen)

Anzahl der integrativen Gruppen: 2
 Anzahl der Einzelintegrationsplätze: 0

tatsächlich belegte Integrationsplätze zum Stichtag 01.10.2022		
belegte Plätze durch Kinder unter 3 Jahre	belegte Plätze durch Kinder im Kindergartenalter	belegte Plätze durch Hortkinder
	8	

Migrationshintergrund (in Kindertageseinrichtungen)

	belegte Plätze durch Kinder unter 3 Jahre	belegte Plätze durch Kinder im Kiga-Alter	belegte Plätze durch Hortkinder	gesamt
ohne Mig. (Absolut)	151	352	30	533
mit Mig. (Absolut)	43	174	8	225
gesamt (Absolut)	194	526	38	758
ohne Mig. (Prozent)	77,8%	66,9%	78,9%	70,3%
mit Mig. (Prozent)	22,2%	33,1%	21,1%	29,7%
gesamt (Prozent)	100,0%	100,0%	100,0%	100,0%

Kindertagespflege

tatsächlich belegte Plätze zum Stichtag 01.10.2022 (nur U3-Plätze)				
	unter 1 Jahr	1 - unter 2 Jahre	2 - unter 3 Jahre	gesamt (U3-Kinder)
Absolut		3	2	5
Prozent		60,0%	40,0%	100,0%

tatsächlich belegte Plätze zum Stichtag 01.10.2021 (alle Plätze)				
	Kinder unter 3 Jahre	Kinder von 3 - unter 6 Jahre	Kinder von 6 - unter 14 Jahre	gesamt
Absolut	5		1	6
Prozent	83,3%		16,7%	100,0%

<u>Betreuungsumfang</u> (durchschnittliche Betreuungszeit bei einer 5-Tage-Woche)				
	bis zu 5 Std.	5 - < 7 Std.	7 - < 10 Std.	ab 10 Std.
Absolut	2		4	
Prozent	33,3%		66,7%	

Parallel bestehende Betreuungsformen								
	Kinder unter 3 Jahre		Kinder von 3 - unter 6 Jahre		Kinder von 6 - unter 14 Jahre		gesamt	
	Abso-lut	Prozent	Abso-lut	Prozent	Abso-lut	Prozent	Abso-lut	Prozent
Kindertagesbetreuung*								
weiteres TPF-Verhältnis								
Ganztagsschule								
* z.B. in Krippe, Kindergarten, Hort oder altersübergreifende Gruppe, verlässliche Grundschule								

Planungszahlen

Betreuungsform	neue Plätze bis Ende Kiga-Jahr 2022/2023		neue Plätze bis Ende Kiga-Jahr 2023/2024		neue Plätze bis Ende Kiga-Jahr 2024/2025	
	Absolut	Prozent	Absolut	Prozent	Absolut	Prozent
Krippe (Kinder von 0 - unter 3 Jahre)						
Kindergarten (Kinder von 3 - 6 Jahre)						
Hort (Kinder von 6 - 10 Jahre)						
Kindertagespflege (Kinder von 0 - unter 3 Jahre)						
Kindertagespflege (Kinder von 3 - 6 Jahre)						
Kindertagespflege (Kinder von 6 - 10 Jahre)						
gesamt						

Selbsteinschätzung der Stadt Gehrden

1. a. Wie hoch schätzen Sie den zusätzlichen Bedarf an Betreuungsplätzen für das aktuelle Kita-Jahr 2022/2023 ein?

Bitte geben Sie die ungefähre Anzahl der zusätzlich oder aber weniger benötigten Plätze an, um eine an der Nachfrage orientierte Versorgung zu gewährleisten (Warteliste und/oder Schätzung).

Alter	Anzahl
Kinder im Alter von 0 bis unter 3 Jahren (Krippe + KTP)	15
Kinder im Alter von 3 bis 6 Jahren (Kindergarten + KTP)	20
Kinder im Alter von 6 bis 10 Jahren (Hort + KTP)	25

1. b. Kann der Bedarf im aktuellen Kita-Jahr 2022/2023 gedeckt werden?

Der Bedarf ...	Krippe		Kiga		Hort	
	ja	nein	ja	nein	ja	nein
... kann voraussichtlich gedeckt werden		x		x		x

1. c. Wie viele Vorschulkinder benötigen für ein weiteres Jahr (Kita-Jahr 2022/2023) einen Betreuungsplatz in einer Kindertageseinrichtung?

Grund	Anzahl
Elternwunsch (Rückstellungsmöglichkeit für Kinder, die vom 02. Juli bis zum 01. Oktober ihren sechsten Geburtstag haben)	33
fehlende Schulreife	

1. d. Wie viele konkrete Anfragen nach einem Betreuungsplatz (Anträge, Anmeldungen und konkrete mündlich vorgetragene Platzwünsche) können im laufenden Kita-Jahr (2022/2023) in institutionellen Einrichtungen nicht berücksichtigt werden?

Alter	Anzahl
Kinder im Alter von 0 bis unter 3 Jahren (Krippe)	7
Kinder im Alter von 3 bis 6 Jahren (Kindergarten)	9
Kinder im Alter von 6 bis 10 Jahren (Hort)	20

1. e. Wie viele Kinder werden aufgrund fehlender Betreuungsplätze in Kindertagesstätten in der Kindertagespflege betreut (= ersetzende KTP)?

Alter	Anzahl
Kinder im Krippenalter	-
Kinder im Kindergartenalter	-
Kinder im Hortalter	-

1. f. Welche Gründe/Ursachen liegen für einen möglichen Fehlbedarf an Betreuungsplätzen vor?

Fehlbedarf an Plätzen...	Gründe/Ursachen
... im Krippenalter	Flüchtlingsproblematik
... im Kindergartenalter	Flüchtlingsproblematik
... im Hortalter	Fehlende Ganztagschule

1. g. Welche Maßnahmen sind geplant, um einen möglichen Fehlbedarf in der jeweiligen Altersgruppe zu decken?

Bedarfsdeckung der Plätze...	Maßnahmen	Umsetzung der Maßnahmen bis ...
... im Krippenalter	Bau einer neuen Kita	Ende 2024
... im Kindergartenalter	Beu einer neuen Kita	Ende 2024
... im Hortalter	keine	

1. h. Wie hoch schätzen Sie den Bedarf an zusätzlichen/neuen Fachkräften im aktuellen Kiga-Jahr 2022/2023 ein?

Alter	Anzahl
Krippen-Bereich	4
Kindergarten-Bereich	6
Hort-Bereich	0

1. i. **Wie hoch ist der Bedarf an zusätzlichen heilpädagogischen Fachkräften?**

Anzahl	1
---------------	---

2. **Wie viele Kinder aus Ihrer Kommune nahmen zum Stichtag 01.10.2022 einen Betreuungsplatz in einer Kindertagesbetreuung außerhalb Ihrer Kommune in Anspruch?**

Alter	Anzahl der Kinder in ...		
	... Einrichtungen in freier oder kommunaler Trägerschaft	... Betriebskindertagesstätten	... KTP
0 bis unter 3 Jahre (Krippe + KTP)	3	-	4
3 bis 6 Jahre (Kindergarten + KTP)	7	-	-
6 bis 10 Jahre (Hort + KTP)	-	-	-

3. **Wie viele Kinder aus anderen Kommunen haben zum Stichtag 01.10.2022 einen Betreuungsplatz in einer Kindertagesbetreuung in Ihrer Kommune in Anspruch genommen?**

Alter	Anzahl der Kinder in ...	
	... Einrichtungen	... KTP
0 bis unter 3 Jahre (Krippe + KTP)	-	-
3 bis 6 Jahre (Kindergarten + KTP)	1	-
6 bis 10 Jahre (Hort + KTP)	-	-

4. **Gibt es in Ihrer Kommune Betriebskitas?** ja nein

Name der Betriebskita	Wie viele Kinder aus Ihrer Kommune wurden zum Stichtag 01.10.2022 dort betreut?	
	U3-Kinder	Ü3-Kinder
Klax Kindergarten	-	5

5. Wie sehen Ihre Planungen im Bereich der Kindertagespflege (KTP) aus?

Frage	ja	nein
Besteht ein (weiterer) Ausbaubedarf an Betreuungsplätzen in der KTP?		x
Werden Sie noch weitere TPP akquirieren?		x

5 Einzelauswertung der Stadt Hemmingen

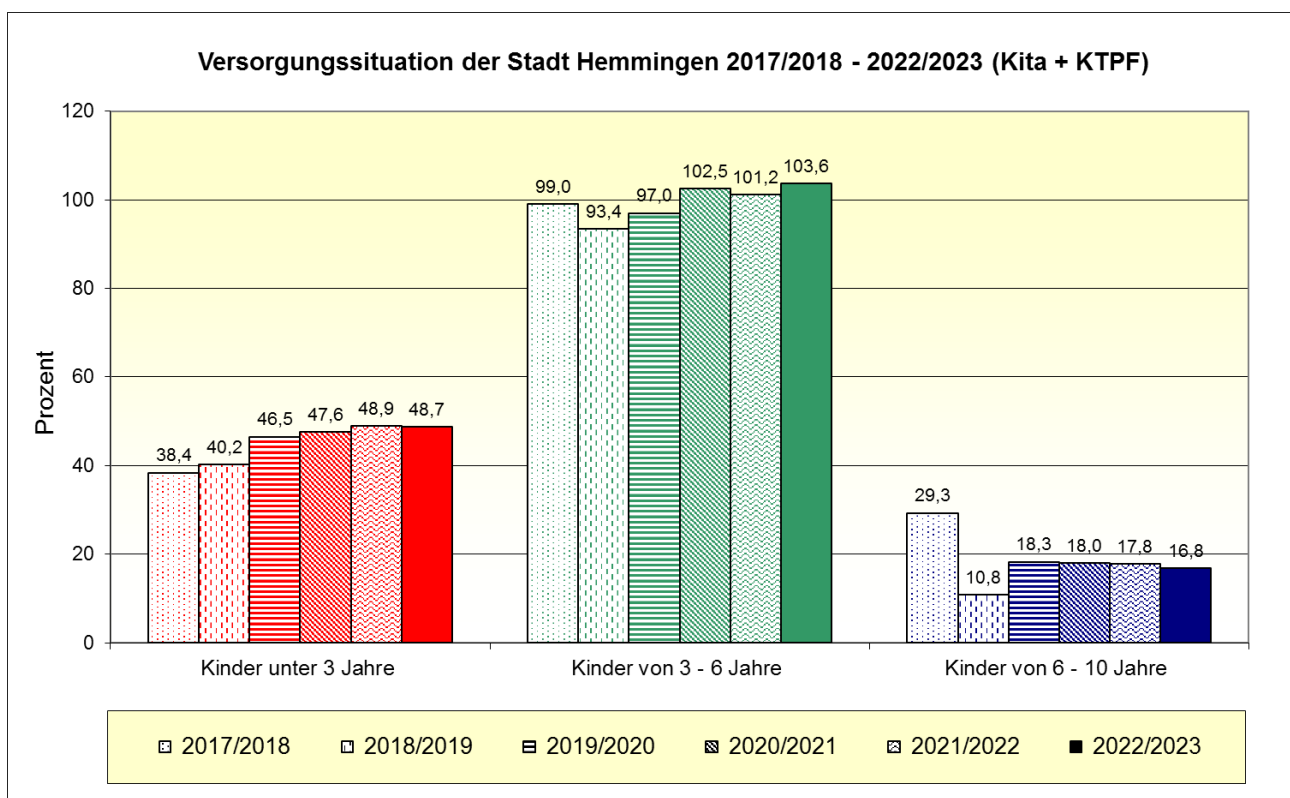
Bevölkerungsstand

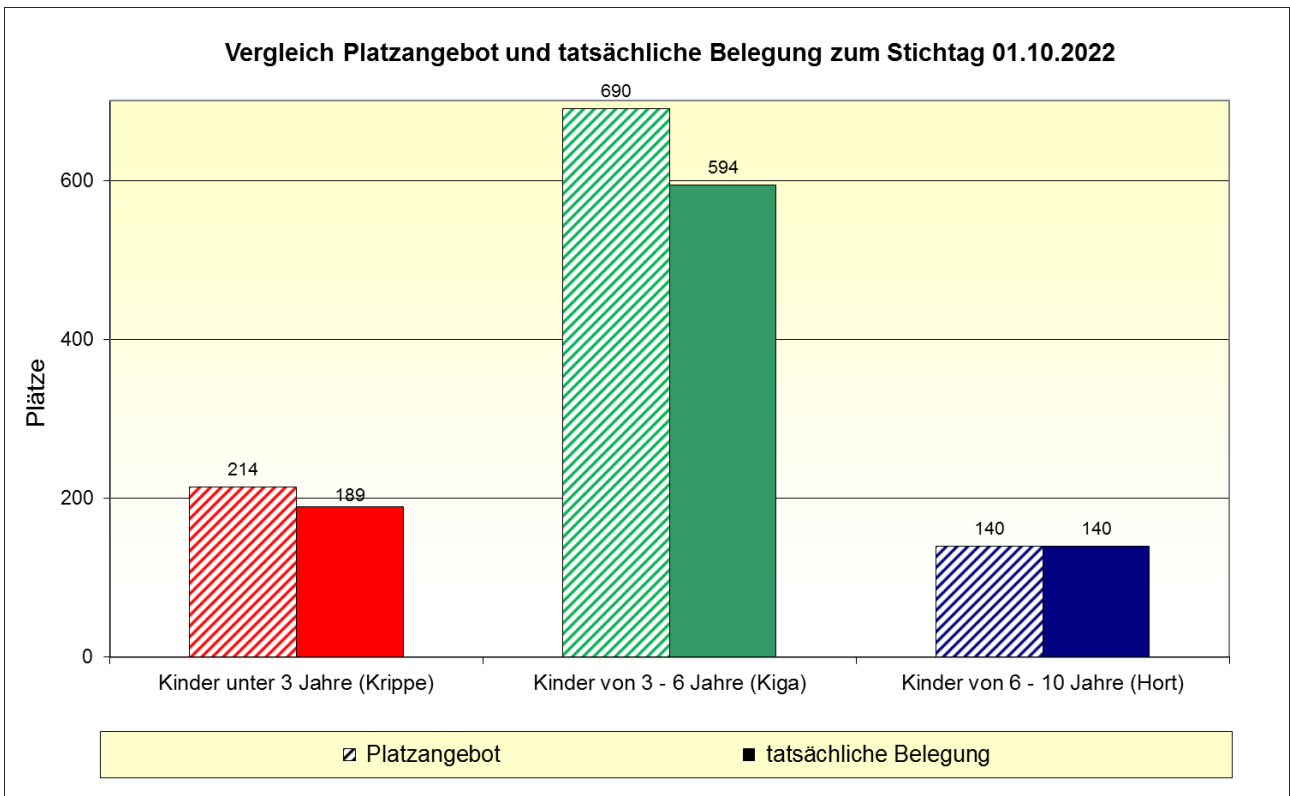
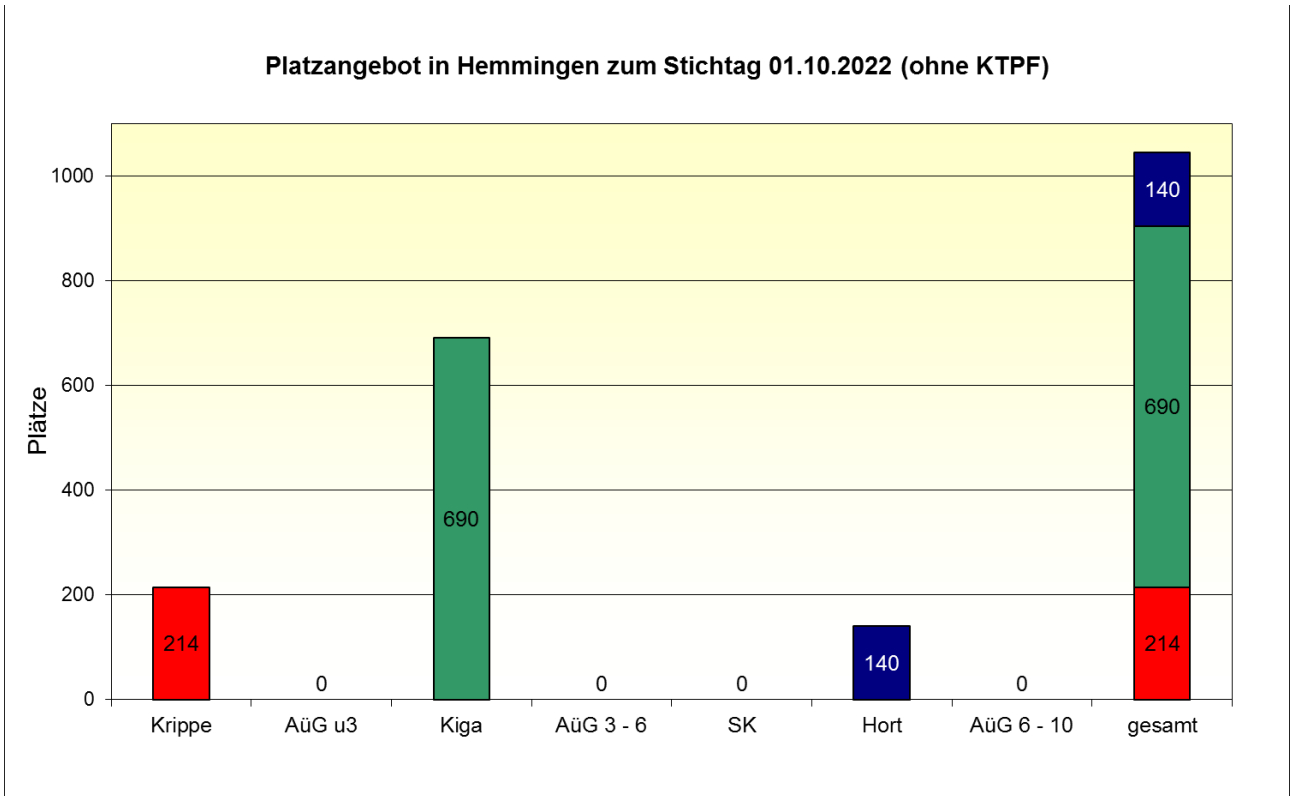
Die Angaben beziehen sich auf die Kinderzahl mit Hauptwohnsitz am 30.09.2022.

	0 - < 3 Jahre	3 - 6 Jahre*	6 - 10 Jahre*	gesamt
Absolut	474	667	834	1.975
Prozent	24,0%	33,8%	42,2%	100,0%

Quelle: Region Hannover, Team Statistik

* Der Jahrgang der 6-Jährigen zum 30.09.2022 wird zu 1/4 den 3-6-Jährigen und zu 2/4 den 6-10-Jährigen zugerechnet. Das verbleibende 1/4 geht zu 50% in die 3-6-Jährigen und zu 50% in die 6-10-Jährigen ein (Kann-Kinder/ Flexi-Kinder). Der Jahrgang der 10-Jährigen ist mit 50% an die 6-10-Jährigen geteilt worden.





Betreuungsumfang der genehmigten Plätze

<u>Krippe</u>							
Anzahl der Krippengruppen:		15					
Anzahl der Krippenplätze (gesamt):		214					
	4 bis unter 5 Std.	5 bis unter 6 Std.	ab 6 Std. bis einschließlich 7 Std.	mehr als 7 Std.	von den mehr als 7 Std.		gesamt
					8 Std.	mehr als 8 Std.	
Absolut			25	189	89	100	214
Prozent			11,7%	88,3%	47,1%	52,9%	100,0%

<u>Kindergarten</u>							
Anzahl der Kiga-Gruppen:		30					
Anzahl der Kiga-Plätze (gesamt):		690					
	4 bis unter 5 Std.	5 bis unter 6 Std.	ab 6 Std. bis einschließlich 7 Std.	mehr als 7 Std.	von den mehr als 7 Std.		gesamt
					8 Std.	mehr als 8 Std.	
Absolut		15	75	600	400	200	690
Prozent		2,2%	10,9%	87,0%	66,7%	33,3%	100,0%

<u>Altersübergreifende Gruppen</u>							
Anzahl der AÜG-Gruppen:		0					
Anzahl der AÜG-Plätze (gesamt):		0					
	4 bis unter 5 Std.	5 bis unter 6 Std.	ab 6 Std. bis einschließlich 7 Std.	mehr als 7 Std.	von den mehr als 7 Std.		gesamt
					8 Std.	mehr als 8 Std.	
Absolut							
Prozent							

<u>Spielkreis mit Rechtsanspruch</u>							
Anzahl der SK-Gruppen:		0					
Anzahl der SK-Plätze (gesamt):		0					
	4 bis unter 5 Std.	5 bis unter 6 Std.	ab 6 Std. bis einschließlich 7 Std.	mehr als 7 Std.	von den mehr als 7 Std.		gesamt
					8 Std.	mehr als 8 Std.	
Absolut							
Prozent							

Hort									
Anzahl der Hortgruppen: 7									
Anzahl der Hortplätze (gesamt): 140									
	bis 15:00 Uhr	bis 15:30 Uhr	bis 16:00 Uhr	bis 16:30 Uhr	bis 17:00 Uhr	bis 17:30 Uhr	18:00 Uhr und mehr	Früh-dienst	gesamt
Absolut	140							140	140
Prozent	100,0%							100,0%	100,0%

Betreuungsumfang der tatsächlich belegten Plätze zum Stichtag 01.10.2022

Kinder unter 3 Jahre in Krippe, AüG und SK							
	4 bis unter 5 Std.	5 bis unter 6 Std.	ab 6 Std. bis einschließlich 7 Std.	mehr als 7 Std.	von den mehr als 7 Std.		gesamt
					8 Std.	mehr als 8 Std.	
Absolut	13	1	77	98	36	62	189
Prozent	6,9%	0,5%	40,7%	51,9%	36,7%	63,3%	100,0%

Kinder ab 3 Jahre im Kiga, AüG und SK							
	4 bis unter 5 Std.	5 bis unter 6 Std.	ab 6 Std. bis einschließlich 7 Std.	mehr als 7 Std.	von den mehr als 7 Std.		gesamt
					8 Std.	mehr als 8 Std.	
Absolut	2	30	67	495	348	146	594
Prozent	0,3%	5,1%	11,3%	83,3%	70,3%	29,5%	100,0%

Kinder ab 6 Jahre im Hort und AüG									
	bis 15:00 Uhr	bis 15:30 Uhr	bis 16:00 Uhr	bis 16:30 Uhr	bis 17:00 Uhr	bis 17:30 Uhr	18:00 Uhr und mehr	gesamt	Früh-dienst
Absolut	140							140	140
Prozent	100,0%							100,0%	100,0%

Ferienzeiten (bezogen auf die Einrichtungen in der Kommune)

ohne Schließzeiten	Schließzeiten bis zu drei Wochen im Jahr	Schließzeiten mehr als 3 Wochen im Jahr	Ausweichangebote	
			Ja	Nein
	13	3	13	3

Integrationsplätze (in Kindertageseinrichtungen)

Anzahl der integrativen Gruppen: 3
Anzahl der Einzelintegrationsplätze: 0

tatsächlich belegte Integrationsplätze zum Stichtag 01.10.2022		
belegte Plätze durch Kinder unter 3 Jahre	belegte Plätze durch Kinder im Kindergartenalter	belegte Plätze durch Hortkinder
	10	

Migrationshintergrund (in Kindertageseinrichtungen)

	belegte Plätze durch Kinder unter 3 Jahre	belegte Plätze durch Kinder im Kiga-Alter	belegte Plätze durch Hortkinder	gesamt
ohne Mig. (Absolut)	148	407	113	668
mit Mig. (Absolut)	41	187	27	255
gesamt (Absolut)	189	594	140	923
ohne Mig. (Prozent)	78,3%	68,5%	80,7%	72,4%
mit Mig. (Prozent)	21,7%	31,5%	19,3%	27,6%
gesamt (Prozent)	100,0%	100,0%	100,0%	100,0%

Kindertagespflege

tatsächlich belegte Plätze zum Stichtag 01.10.2022 (nur U3-Plätze)

	unter 1 Jahr	1 - unter 2 Jahre	2 - unter 3 Jahre	gesamt (U3-Kinder)
Absolut	1	7	9	17
Prozent	5,9%	41,2%	52,9%	100,0%

tatsächlich belegte Plätze zum Stichtag 01.10.2022 (alle Plätze)

	Kinder unter 3 Jahre	Kinder von 3 - unter 6 Jahre	Kinder von 6 - unter 14 Jahre	gesamt
Absolut	17	1		18
Prozent	94,4%	5,6%		100,0%

Betreuungsumfang (durchschnittliche Betreuungszeit bei einer 5-Tage-Woche)

	bis zu 5 Std.	5 - < 7 Std.	7 - < 10 Std.	ab 10 Std.
Absolut	2	11	5	
Prozent	11,1%	61,1%	27,8%	

Parallel bestehende Betreuungsformen								
	Kinder unter 3 Jahre		Kinder von 3 - unter 6 Jahre		Kinder von 6 - unter 14 Jahre		gesamt	
	Abso-lut	Prozent	Abso-lut	Prozent	Abso-lut	Prozent	Abso-lut	Prozent
Kindertagesbetreuung*			1	5,6%			1	5,6%
weiteres TPF-Verhältnis								
Ganztagschule								
* z.B. in Krippe, Kindergarten, Hort oder altersübergreifende Gruppe, verlässliche Grundschule								

Planungszahlen

Betreuungsform	neue Plätze bis Ende Kiga-Jahr 2022/2023		neue Plätze bis Ende Kiga-Jahr 2023/2024		neue Plätze bis Ende Kiga-Jahr 2024/2025	
	Absolut	Prozent	Absolut	Prozent	Absolut	Prozent
Krippe (Kinder von 0 - unter 3 Jahre)						
Kindergarten (Kinder von 3 - 6 Jahre)						
Hort (Kinder von 6 - 10 Jahre)						
Kindertagespflege (Kinder von 0 - unter 3 Jahre)						
Kindertagespflege (Kinder von 3 - 6 Jahre)						
Kindertagespflege (Kinder von 6 - 10 Jahre)						
gesamt						

Selbsteinschätzung der Stadt Hemmingen

1. a. Wie hoch schätzen Sie den zusätzlichen Bedarf an Betreuungsplätzen für das aktuelle Kiga-Jahr 2022/2023 ein?

Bitte geben Sie die ungefähre Anzahl der zusätzlich oder aber weniger benötigten Plätze an, um eine an der Nachfrage orientierte Versorgung zu gewährleisten (Warteliste und/oder Schätzung).

Alter	Anzahl
Kinder im Alter von 0 bis unter 3 Jahren (Krippe + KTP)	0
Kinder im Alter von 3 bis 6 Jahren (Kindergarten + KTP)	0
Kinder im Alter von 6 bis 10 Jahren (Hort + KTP)	0

1. b. Kann der Bedarf im aktuellen Kiga-Jahr 2022/2023 gedeckt werden?

Der Bedarf ...	Krippe		Kiga		Hort	
	ja	nein	ja	nein	ja	nein
... kann voraussichtlich gedeckt werden	x		x		x	

1. c. Wie viele Vorschulkinder benötigen für ein weiteres Jahr (Kiga-Jahr 2022/2023) einen Betreuungsplatz in einer Kindertageseinrichtung?

Grund	Anzahl
Elternwunsch (Rückstellungsmöglichkeit für Kinder, die vom 02. Juli bis zum 01. Oktober ihren sechsten Geburtstag haben)	25
fehlende Schulreife	10

1. d. Wie viele konkrete Anfragen nach einem Betreuungsplatz (Anträge, Anmeldungen und konkrete mündlich vorgetragene Platzwünsche) können im laufenden Kiga-Jahr (2022/2023) in institutionellen Einrichtungen nicht berücksichtigt werden?

Alter	Anzahl
Kinder im Alter von 0 bis unter 3 Jahren (Krippe)	keine
Kinder im Alter von 3 bis 6 Jahren (Kindergarten)	keine
Kinder im Alter von 6 bis 10 Jahren (Hort)	keine

1. e. Wie viele Kinder werden aufgrund fehlender Betreuungsplätze in Kindertagesstätten in der Kindertagespflege betreut (= ersetzende KTP)?

Alter	Anzahl
Kinder im Krippenalter	0
Kinder im Kindergartenalter	0
Kinder im Hortalter	0

1. f. Welche Gründe/Ursachen liegen für einen möglichen Fehlbedarf an Betreuungsplätzen vor?

Fehlbedarf an Plätzen...	Gründe/Ursachen
... im Krippenalter	-
... im Kindergartenalter	-
... im Hortalter	-

1. g. Welche Maßnahmen sind geplant, um einen möglichen Fehlbedarf in der jeweiligen Altersgruppe zu decken?

Bedarfsdeckung der Plätze...	Maßnahmen	Umsetzung der Maßnahmen bis ...
... im Krippenalter	-	
... im Kindergartenalter	-	
... im Hortalter	-	

1. h. Wie hoch schätzen Sie den Bedarf an zusätzlichen/neuen Fachkräften im aktuellen Kiga-Jahr 2022/2023 ein?

Alter	Anzahl
Krippen-Bereich	10
Kindergarten-Bereich	20
Hort-Bereich	0

1. i. **Wie hoch ist der Bedarf an zusätzlichen heilpädagogischen Fachkräften?**

Anzahl	0
---------------	---

2. **Wie viele Kinder aus Ihrer Kommune nahmen zum Stichtag 01.10.2022 einen Betreuungsplatz in einer Kindertagesbetreuung außerhalb Ihrer Kommune in Anspruch?**

Alter	Anzahl der Kinder in ...		
	... Einrichtungen in freier oder kommunaler Trägerschaft	... Betriebskindertagesstätten	... KTP
0 bis unter 3 Jahre (Krippe + KTP)	5	3	2
3 bis 6 Jahre (Kindergarten + KTP)	21	3	0
6 bis 10 Jahre (Hort + KTP)	5	0	0

3. **Wie viele Kinder aus anderen Kommunen haben zum Stichtag 01.10.2022 einen Betreuungsplatz in einer Kindertagesbetreuung in Ihrer Kommune in Anspruch genommen?**

Alter	Anzahl der Kinder in ...	
	... Einrichtungen	... KTP
0 bis unter 3 Jahre (Krippe + KTP)	5	5
3 bis 6 Jahre (Kindergarten + KTP)	19	0
6 bis 10 Jahre (Hort + KTP)	2	0

4. **Gibt es in Ihrer Kommune Betriebskitas?** ja nein

Name der Betriebskita	Wie viele Kinder aus Ihrer Kommune wurden zum Stichtag 01.10.2022 dort betreut?	
	U3-Kinder	Ü3-Kinder

5. Wie sehen Ihre Planungen im Bereich der Kindertagespflege (KTP) aus?

Frage	ja	nein
Besteht ein (weiterer) Ausbaubedarf an Betreuungsplätzen in der KTP?		x
Werden Sie noch weitere TPP akquirieren?		Evtl.

6 Einzelauswertung der Gemeinde Isernhagen

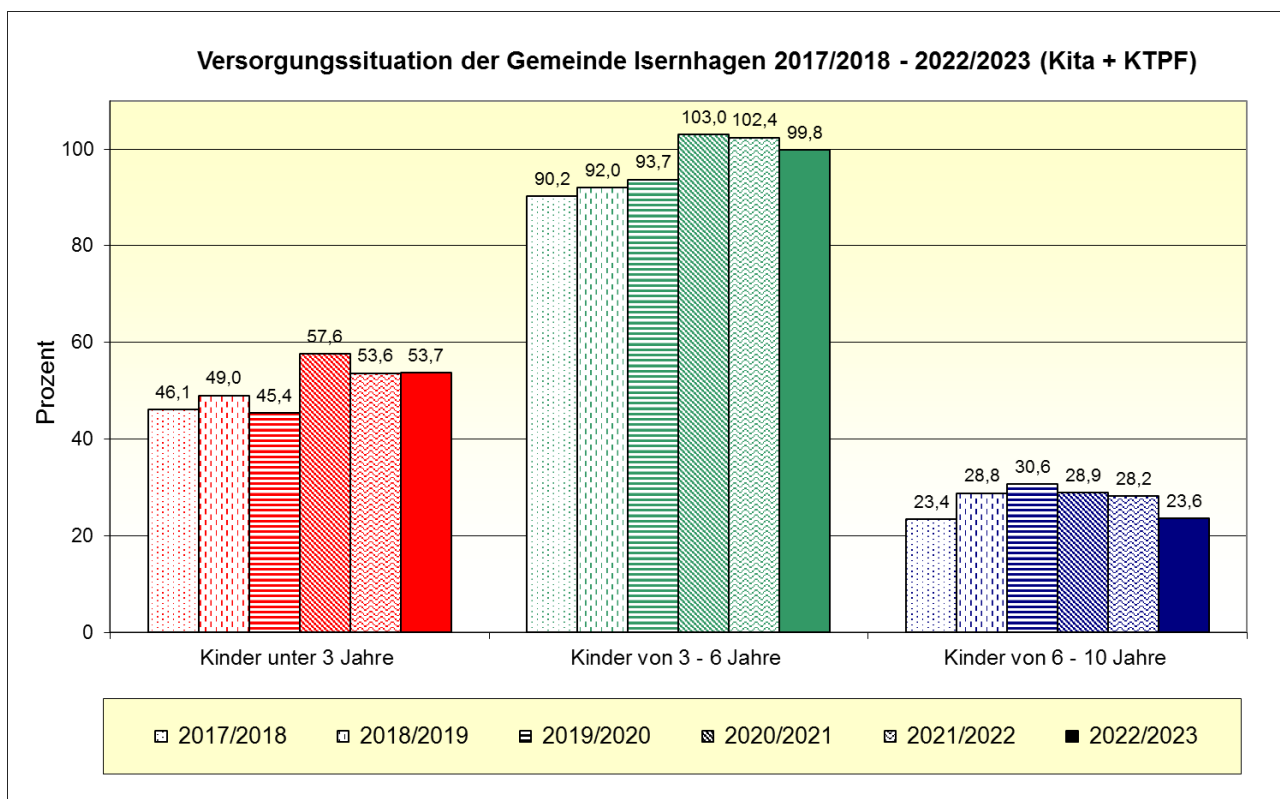
Bevölkerungsstand

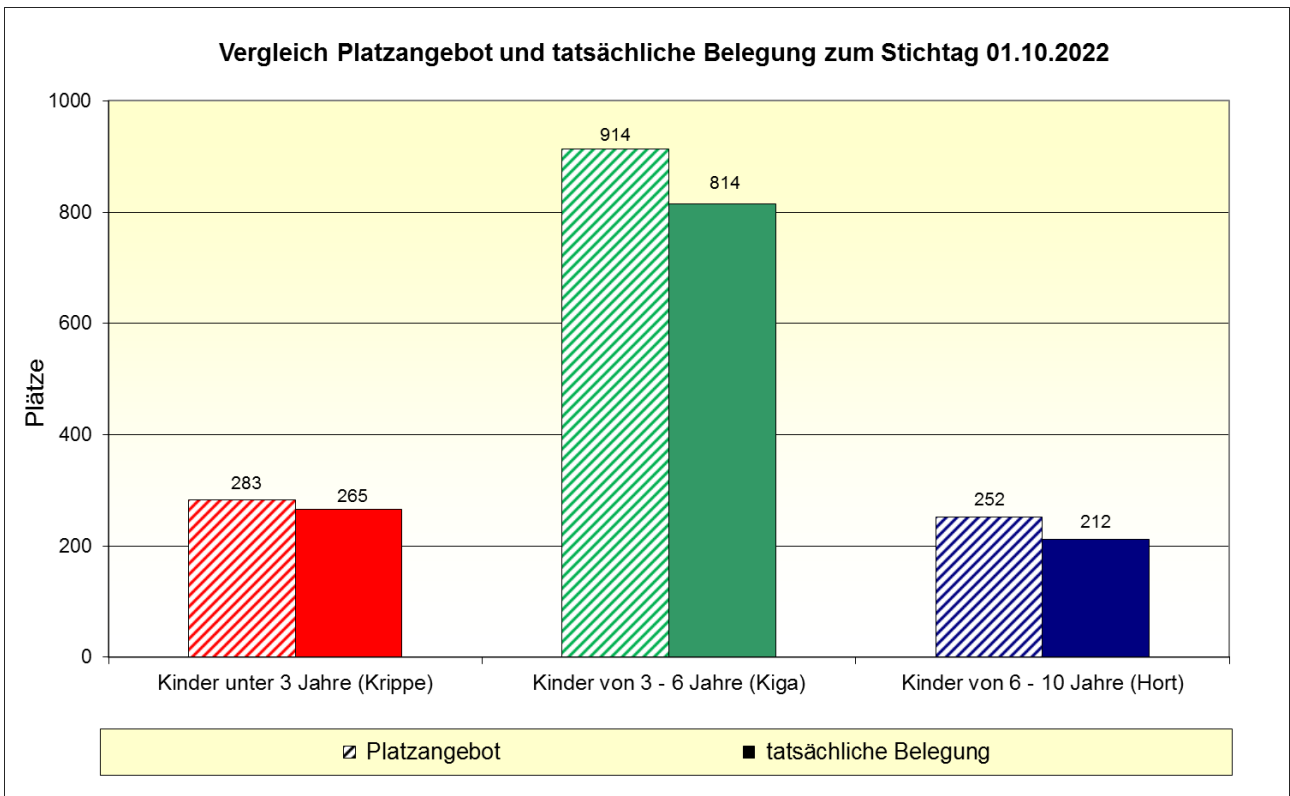
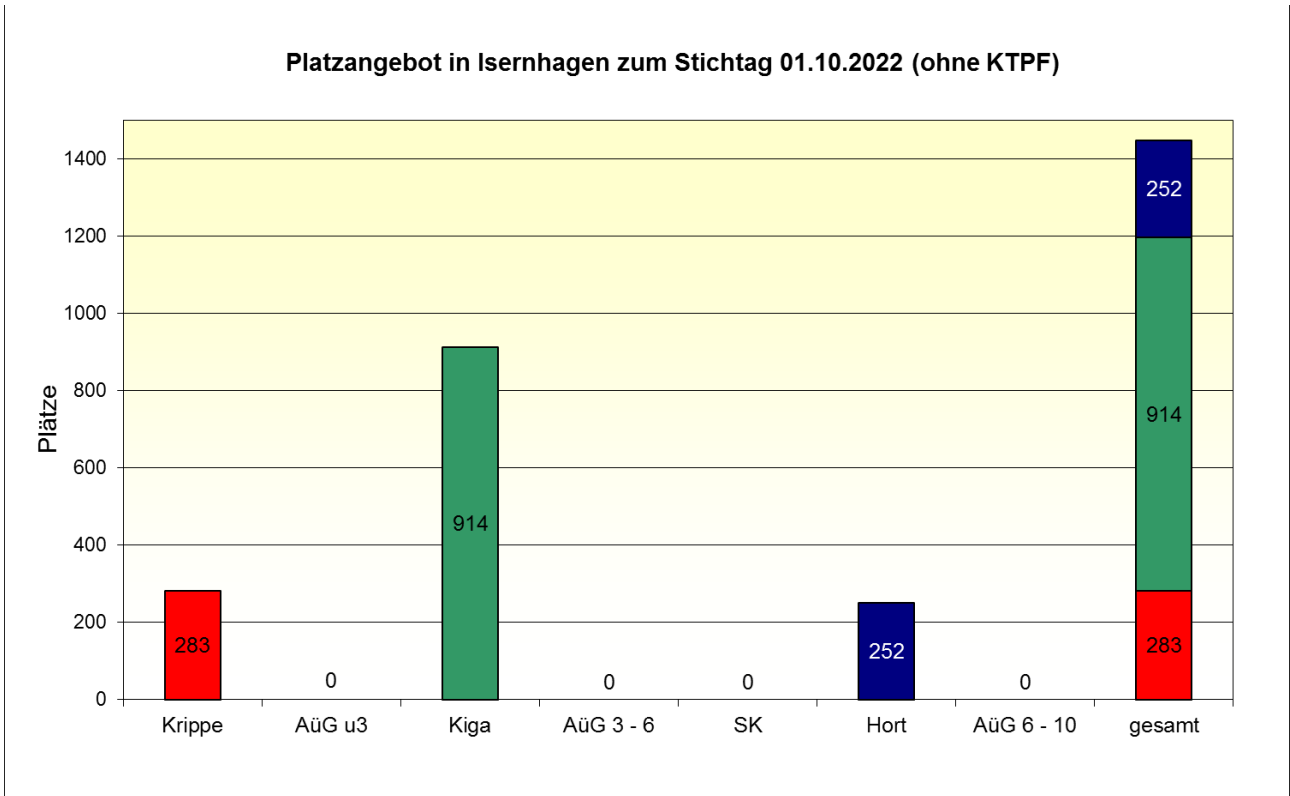
Die Angaben beziehen sich auf die Kinderzahl mit Hauptwohnsitz am 30.09.2022.

	0 - < 3 Jahre	3 - 6 Jahre*	6 - 10 Jahre*	gesamt
Absolut	668	921	1.116	2.706
Prozent	24,7%	34,1%	41,3%	100,0%

Quelle: Region Hannover, Team Statistik

* Der Jahrgang der 6-Jährigen zum 30.09.2022 wird zu 1/4 den 3-6-Jährigen und zu 2/4 den 6-10-Jährigen zugerechnet. Das verbleibende 1/4 geht zu 50% in die 3-6-Jährigen und zu 50% in die 6-10-Jährigen ein (Kann-Kinder/ Flexi-Kinder). Der Jahrgang der 10-Jährigen ist mit 50% an die 6-10-Jährigen geteilt worden.





Betreuungsumfang der genehmigten Plätze

<u>Krippe</u>							
Anzahl der Krippengruppen:		19					
Anzahl der Krippenplätze (gesamt):		283					
	4 bis unter 5 Std.	5 bis unter 6 Std.	ab 6 Std. bis einschließlich 7 Std.	mehr als 7 Std.	von den mehr als 7 Std.		gesamt
					8 Std.	mehr als 8 Std.	
Absolut			140	143	128		283
Prozent			49,5%	50,5%	89,5%		100,0%

<u>Kindergarten</u>							
Anzahl der Kiga-Gruppen:		38					
Anzahl der Kiga-Plätze (gesamt):		914					
	4 bis unter 5 Std.	5 bis unter 6 Std.	ab 6 Std. bis einschließlich 7 Std.	mehr als 7 Std.	von den mehr als 7 Std.		gesamt
					8 Std.	mehr als 8 Std.	
Absolut	20	70	281	543	493	50	914
Prozent	2,2%	7,7%	30,7%	59,4%	90,8%	9,2%	100,0%

<u>Altersübergreifende Gruppen</u>							
Anzahl der AÜG-Gruppen:		0					
Anzahl der AÜG-Plätze (gesamt):		0					
	4 bis unter 5 Std.	5 bis unter 6 Std.	ab 6 Std. bis einschließlich 7 Std.	mehr als 7 Std.	von den mehr als 7 Std.		gesamt
					8 Std.	mehr als 8 Std.	
Absolut							
Prozent							

<u>Spielkreis mit Rechtsanspruch</u>							
Anzahl der SK-Gruppen:		0					
Anzahl der SK-Plätze (gesamt):		0					
	4 bis unter 5 Std.	5 bis unter 6 Std.	ab 6 Std. bis einschließlich 7 Std.	mehr als 7 Std.	von den mehr als 7 Std.		gesamt
					8 Std.	mehr als 8 Std.	
Absolut							
Prozent							

Hort										
Anzahl der Hortgruppen:										13
Anzahl der Hortplätze (gesamt):										252
	bis 15:00 Uhr	bis 15:30 Uhr	bis 16:00 Uhr	bis 16:30 Uhr	bis 17:00 Uhr	bis 17:30 Uhr	18:00 Uhr und mehr	Früh-dienst	gesamt	
Absolut			80		172				252	
Prozent			31,7%		68,3%				100,0%	

Betreuungsumfang der tatsächlich belegten Plätze zum Stichtag 01.10.2022

Kinder unter 3 Jahre in Krippe, AüG und SK							
	4 bis unter 5 Std.	5 bis unter 6 Std.	ab 6 Std. bis einschließlich 7 Std.	mehr als 7 Std.	von den mehr als 7 Std.		gesamt
					8 Std.	mehr als 8 Std.	
Absolut			140	125	124	1	265
Prozent			52,8%	47,2%	99,2%	0,8%	100,0%

Kinder ab 3 Jahre im Kiga, AüG und SK							
	4 bis unter 5 Std.	5 bis unter 6 Std.	ab 6 Std. bis einschließlich 7 Std.	mehr als 7 Std.	von den mehr als 7 Std.		gesamt
					8 Std.	mehr als 8 Std.	
Absolut	8	66	306	434	375	59	814
Prozent	1,0%	8,1%	37,6%	53,3%	86,4%	13,6%	100,0%

Kinder ab 6 Jahre im Hort und AüG									
	bis 15:00 Uhr	bis 15:30 Uhr	bis 16:00 Uhr	bis 16:30 Uhr	bis 17:00 Uhr	bis 17:30 Uhr	18:00 Uhr und mehr	gesamt	Früh-dienst
Absolut			166		46			212	0
Prozent			78,3%		21,7%			100,0%	0,0%

Ferienzeiten (bezogen auf die Einrichtungen in der Kommune)

ohne Schließzeiten	Schließzeiten bis zu drei Wochen im Jahr	Schließzeiten mehr als 3 Wochen im Jahr	Ausweichangebote	
			Ja	Nein
	2	12	4	10

Integrationsplätze (in Kindertageseinrichtungen)

Anzahl der integrativen Gruppen:	2
Anzahl der Einzelintegrationsplätze:	0

tatsächlich belegte Integrationsplätze zum Stichtag 01.10.2022		
belegte Plätze durch Kinder unter 3 Jahre	belegte Plätze durch Kinder im Kindergartenalter	belegte Plätze durch Hortkinder
	5	

Migrationshintergrund (in Kindertageseinrichtungen)

	belegte Plätze durch Kinder unter 3 Jahre	belegte Plätze durch Kinder im Kiga-Alter	belegte Plätze durch Hortkinder	gesamt
ohne Mig. (Absolut)	191	543	177	911
mit Mig. (Absolut)	74	271	35	380
gesamt (Absolut)	265	814	212	1291
ohne Mig. (Prozent)	72,1%	66,7%	83,5%	70,6%
mit Mig. (Prozent)	27,9%	33,3%	16,5%	29,4%
gesamt (Prozent)	100,0%	100,0%	100,0%	100,0%

Kindertagespflege

tatsächlich belegte Plätze zum Stichtag 01.10.2022 (nur U3-Plätze)				
	unter 1 Jahr	1 - unter 2 Jahre	2 - unter 3 Jahre	gesamt (U3-Kinder)
Absolut	1	38	37	76
Prozent	1,3%	50,0%	48,7%	100,0%

tatsächlich belegte Plätze zum Stichtag 01.10.2022 (alle Plätze)				
	Kinder unter 3 Jahre	Kinder von 3 - unter 6 Jahre	Kinder von 6 - unter 14 Jahre	gesamt
Absolut	76	5	11	92
Prozent	82,6%	5,4%	12,0%	100,0%

<u>Betreuungsumfang</u> (durchschnittliche Betreuungszeit bei einer 5-Tage-Woche)				
	bis zu 5 Std.	5 - < 7 Std.	7 - < 10 Std.	ab 10 Std.
Absolut	17	38	37	
Prozent	18,5%	41,3%	40,2%	

Parallel bestehende Betreuungsformen								
	Kinder unter 3 Jahre		Kinder von 3 - unter 6 Jahre		Kinder von 6 - unter 14 Jahre		gesamt	
	Abso-lut	Prozent	Abso-lut	Prozent	Abso-lut	Prozent	Abso-lut	Prozent
Kindertagesbetreuung*			2	2,2%			2	2,2%
weiteres TPF-Verhältnis								
Ganztagschule					1	1,1%	1	1,1%
* z.B. in Krippe, Kindergarten, Hort oder altersübergreifende Gruppe, verlässliche Grundschule								

Planungszahlen

Betreuungsform	neue Plätze bis Ende Kiga-Jahr 2022/2023		neue Plätze bis Ende Kiga-Jahr 2023/2024		neue Plätze bis Ende Kiga-Jahr 2024/2025	
	Absolut	Prozent	Absolut	Prozent	Absolut	Prozent
Krippe (Kinder von 0 - unter 3 Jahre)						
Kindergarten (Kinder von 3 - 6 Jahre)						
Hort (Kinder von 6 - 10 Jahre)						
Kindertagespflege (Kinder von 0 - unter 3 Jahre)						
Kindertagespflege (Kinder von 3 - 6 Jahre)						
Kindertagespflege (Kinder von 6 - 10 Jahre)						
gesamt						

Selbsteinschätzung der Gemeinde Isernhagen

1. a. Wie hoch schätzen Sie den zusätzlichen Bedarf an Betreuungsplätzen für das aktuelle Kiga-Jahr 2022/2023 ein?

Bitte geben Sie die ungefähre Anzahl der zusätzlich oder aber weniger benötigten Plätze an, um eine an der Nachfrage orientierte Versorgung zu gewährleisten (Warteliste und/oder Schätzung).

Alter	Anzahl
Kinder im Alter von 0 bis unter 3 Jahren (Krippe + KTP)	0
Kinder im Alter von 3 bis 6 Jahren (Kindergarten + KTP)	0
Kinder im Alter von 6 bis 10 Jahren (Hort + KTP)	38

1. b. Kann der Bedarf im aktuellen Kiga-Jahr 2022/2023 gedeckt werden?

Der Bedarf ...	Krippe		Kiga		Hort	
	ja	nein	ja	nein	ja	nein
... kann voraussichtlich gedeckt werden	x		x			x

1. c. Wie viele Vorschulkinder benötigen für ein weiteres Jahr (Kiga-Jahr 2022/2023) einen Betreuungsplatz in einer Kindertageseinrichtung?

Grund	Anzahl
Elternwunsch (Rückstellungsmöglichkeit für Kinder, die vom 02. Juli bis zum 01. Oktober ihren sechsten Geburtstag haben)	15
fehlende Schulreife	

1. d. Wie viele konkrete Anfragen nach einem Betreuungsplatz (Anträge, Anmeldungen und konkrete mündlich vorgetragene Platzwünsche) können im laufenden Kiga-Jahr (2022/2023) in institutionellen Einrichtungen nicht berücksichtigt werden?

Alter	Anzahl
Kinder im Alter von 0 bis unter 3 Jahren (Krippe)	18
Kinder im Alter von 3 bis 6 Jahren (Kindergarten)	35
Kinder im Alter von 6 bis 10 Jahren (Hort)	33

1. e. Wie viele Kinder werden aufgrund fehlender Betreuungsplätze in Kindertagesstätten in der Kindertagespflege betreut (= ersetzende KTP)?

Alter	Anzahl
Kinder im Krippenalter	0
Kinder im Kindergartenalter	0
Kinder im Hortalter	0

1. f. Welche Gründe/Ursachen liegen für einen möglichen Fehlbedarf an Betreuungsplätzen vor?

Fehlbedarf an Plätzen...	Gründe/Ursachen
... im Krippenalter	./.
... im Kindergartenalter	./.
... im Hortalter	Unterschiedlich starke Schülerzahlen an den jeweiligen Standorten. Die Umsetzung einer flächendeckenden Ganztagsbetreuung ist fokussiert.

1. g. Welche Maßnahmen sind geplant, um einen möglichen Fehlbedarf in der jeweiligen Altersgruppe zu decken?

Bedarfsdeckung der Plätze...	Maßnahmen	Umsetzung der Maßnahmen bis ...
... im Krippenalter	./.	
... im Kindergartenalter	./.	
... im Hortalter	Flächendeckende Bereitstellung von Ganztagschulen.	derzeit bis 2025/2026 geplant.

1. h. Wie hoch schätzen Sie den Bedarf an zusätzlichen/neuen Fachkräften im aktuellen Kiga-Jahr 2022/2023 ein?

Alter	Anzahl
Krippen-Bereich	15
Kindergarten-Bereich	25
Hort-Bereich	10

1. i. **Wie hoch ist der Bedarf an zusätzlichen heilpädagogischen Fachkräften?**

Anzahl	0
---------------	---

2. **Wie viele Kinder aus Ihrer Kommune nahmen zum Stichtag 01.10.2022 einen Betreuungsplatz in einer Kindertagesbetreuung außerhalb Ihrer Kommune in Anspruch?**

Alter	Anzahl der Kinder in ...		
	... Einrichtungen in freier oder kommunaler Trägerschaft	... Betriebskindertagesstätten	... KTP
0 bis unter 3 Jahre (Krippe + KTP)	7	2	6
3 bis 6 Jahre (Kindergarten + KTP)	10	6	1
6 bis 10 Jahre (Hort + KTP)	0	0	0

3. **Wie viele Kinder aus anderen Kommunen haben zum Stichtag 01.10.2022 einen Betreuungsplatz in einer Kindertagesbetreuung in Ihrer Kommune in Anspruch genommen?**

Alter	Anzahl der Kinder in ...	
	... Einrichtungen	... KTP
0 bis unter 3 Jahre (Krippe + KTP)	0	12
3 bis 6 Jahre (Kindergarten + KTP)	3	0
6 bis 10 Jahre (Hort + KTP)	0	0

4. **Gibt es in Ihrer Kommune Betriebskitas?** ja nein

Name der Betriebskita	Wie viele Kinder aus Ihrer Kommune wurden zum Stichtag 01.10.2022 dort betreut?	
	U3-Kinder	Ü3-Kinder

5. Wie sehen Ihre Planungen im Bereich der Kindertagespflege (KTP) aus?

Frage	ja	nein
Besteht ein (weiterer) Ausbaubedarf an Betreuungsplätzen in der KTP?	x	
Werden Sie noch weitere TPP akquirieren?	x	

7 Einzelauswertung der Stadt Neustadt

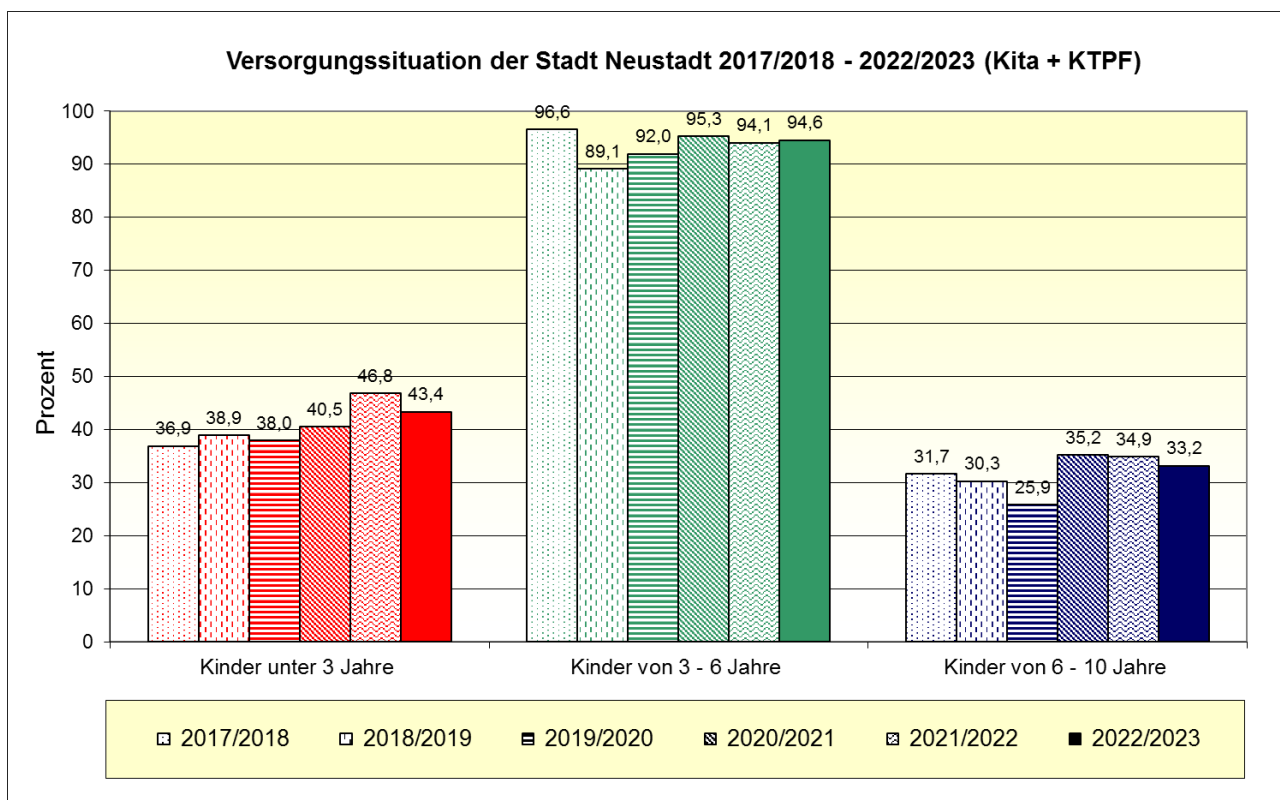
Bevölkerungsstand

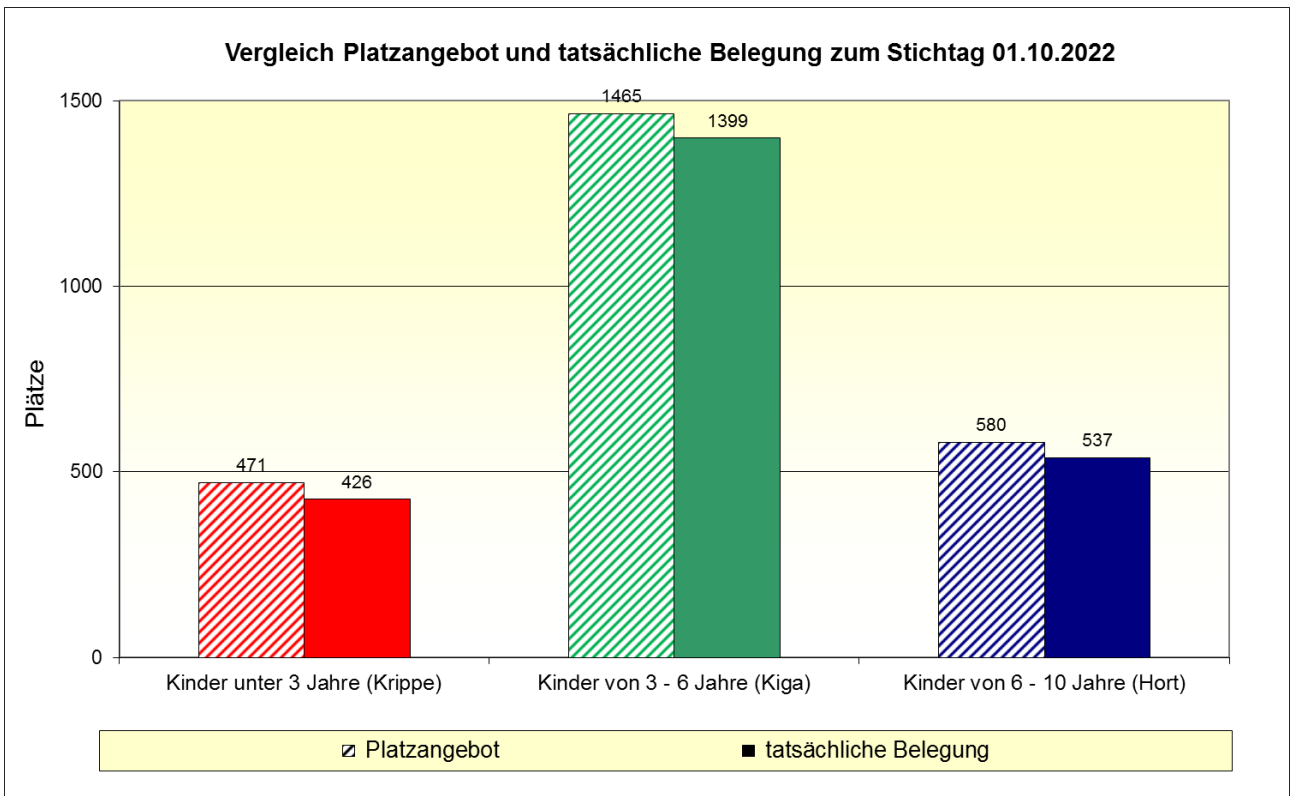
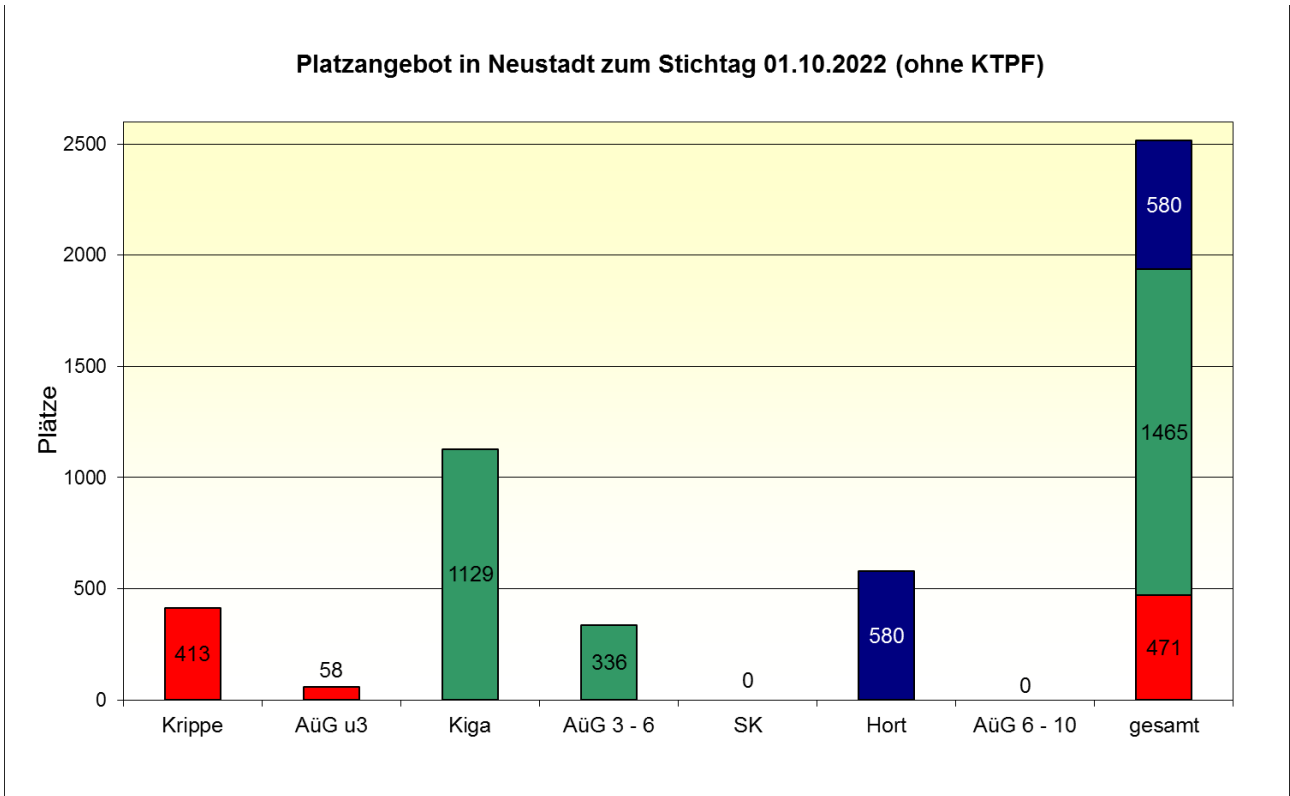
Die Angaben beziehen sich auf die Kinderzahl mit Hauptwohnsitz am 30.09.2022.

	0 - < 3 Jahre	3 - 6 Jahre*	6 - 10 Jahre*	gesamt
Absolut	1.282	1.553	1.755	4.591
Prozent	27,9%	33,8%	38,2%	100,0%

Quelle: Region Hannover, Team Statistik

* Der Jahrgang der 6-Jährigen zum 30.09.2022 wird zu 1/4 den 3-6-Jährigen und zu 2/4 den 6-10-Jährigen zugerechnet. Das verbleibende 1/4 geht zu 50% in die 3-6-Jährigen und zu 50% in die 6-10-Jährigen ein (Kann-Kinder/ Flexi-Kinder). Der Jahrgang der 10-Jährigen ist mit 50% an die 6-10-Jährigen geteilt worden.





Betreuungsumfang der genehmigten Plätze

<u>Krippe</u>							
Anzahl der Krippengruppen:		28					
Anzahl der Krippenplätze (gesamt):		413					
	4 bis unter 5 Std.	5 bis unter 6 Std.	ab 6 Std. bis einschließlich 7 Std.	mehr als 7 Std.	von den mehr als 7 Std.		gesamt
					8 Std.	mehr als 8 Std.	
Absolut		41	75	297	235	32	413
Prozent		9,9%	18,2%	71,9%	79,1%	10,8%	100,0%

<u>Kindergarten</u>							
Anzahl der Kiga-Gruppen:		50					
Anzahl der Kiga-Plätze (gesamt):		1129					
	4 bis unter 5 Std.	5 bis unter 6 Std.	ab 6 Std. bis einschließlich 7 Std.	mehr als 7 Std.	von den mehr als 7 Std.		gesamt
					8 Std.	mehr als 8 Std.	
Absolut	90	229	50	760	605	127	1129
Prozent	8,0%	20,3%	4,4%	67,3%	79,6%	16,7%	100,0%

<u>Altersübergreifende Gruppen</u>							
Anzahl der AÜG-Gruppen:		19					
Anzahl der AÜG-Plätze (gesamt):		394					
	4 bis unter 5 Std.	5 bis unter 6 Std.	ab 6 Std. bis einschließlich 7 Std.	mehr als 7 Std.	von den mehr als 7 Std.		gesamt
					8 Std.	mehr als 8 Std.	
Absolut		75	106	213	170		394
Prozent		19,0%	26,9%	54,1%	79,8%		100,0%

<u>Spielkreis mit Rechtsanspruch</u>							
Anzahl der SK-Gruppen:		0					
Anzahl der SK-Plätze (gesamt):		0					
	4 bis unter 5 Std.	5 bis unter 6 Std.	ab 6 Std. bis einschließlich 7 Std.	mehr als 7 Std.	von den mehr als 7 Std.		gesamt
					8 Std.	mehr als 8 Std.	
Absolut							
Prozent							

Hort									
Anzahl der Hortgruppen:		29							
Anzahl der Hortplätze (gesamt):		580							
	bis 15:00 Uhr	bis 15:30 Uhr	bis 16:00 Uhr	bis 16:30 Uhr	bis 17:00 Uhr	bis 17:30 Uhr	18:00 Uhr und mehr	Früh-dienst	gesamt
Absolut	25	25	155	125	250				580
Prozent	4,3%	4,3%	26,7%	21,6%	43,1%				100,0%

Betreuungsumfang der tatsächlich belegten Plätze zum Stichtag 01.10.2022

Kinder unter 3 Jahre in Krippe, AüG und SK							
	4 bis unter 5 Std.	5 bis unter 6 Std.	ab 6 Std. bis einschließlich 7 Std.	mehr als 7 Std.	von den mehr als 7 Std.		gesamt
					8 Std.	mehr als 8 Std.	
Absolut		63	87	276	207	24	426
Prozent		14,8%	20,4%	64,8%	75,0%	8,7%	100,0%

Kinder ab 3 Jahre im Kiga, AüG und SK							
	4 bis unter 5 Std.	5 bis unter 6 Std.	ab 6 Std. bis einschließlich 7 Std.	mehr als 7 Std.	von den mehr als 7 Std.		gesamt
					8 Std.	mehr als 8 Std.	
Absolut	82	300	139	878	759	101	1399
Prozent	5,9%	21,4%	9,9%	62,8%	86,4%	11,5%	100,0%

Kinder ab 6 Jahre im Hort und AüG									
	bis 15:00 Uhr	bis 15:30 Uhr	bis 16:00 Uhr	bis 16:30 Uhr	bis 17:00 Uhr	bis 17:30 Uhr	18:00 Uhr und mehr	gesamt	Früh-dienst
Absolut	25	25	143	111	231	2		537	28
Prozent	4,7%	4,7%	26,6%	20,7%	43,0%	0,4%		100,0%	5,2%

Ferienzeiten (bezogen auf die Einrichtungen in der Kommune)

ohne Schließzeiten	Schließzeiten bis zu drei Wochen im Jahr	Schließzeiten mehr als 3 Wochen im Jahr	Ausweichangebote	
			Ja	Nein
	3	41	3	41

Integrationsplätze (in Kindertageseinrichtungen)

Anzahl der integrativen Gruppen: 4
 Anzahl der Einzelintegrationsplätze: 1

tatsächlich belegte Integrationsplätze zum Stichtag 01.10.2022		
belegte Plätze durch Kinder unter 3 Jahre	belegte Plätze durch Kinder im Kindergartenalter	belegte Plätze durch Hortkinder
	16	1

Migrationshintergrund (in Kindertageseinrichtungen)

	belegte Plätze durch Kinder unter 3 Jahre	belegte Plätze durch Kinder im Kiga-Alter	belegte Plätze durch Hortkinder	gesamt
ohne Mig. (Absolut)	352	983	429	1764
mit Mig. (Absolut)	74	416	108	598
gesamt (Absolut)	426	1399	537	2362
ohne Mig. (Prozent)	82,6%	70,3%	79,9%	74,7%
mit Mig. (Prozent)	17,4%	29,7%	20,1%	25,3%
gesamt (Prozent)	100,0%	100,0%	100,0%	100,0%

Kindertagespflege

tatsächlich belegte Plätze zum Stichtag 01.10.2022 (nur U3-Plätze)

	unter 1 Jahr	1 - unter 2 Jahre	2 - unter 3 Jahre	gesamt (U3-Kinder)
Absolut		33	52	85
Prozent		38,8%	61,2%	100,0%

tatsächlich belegte Plätze zum Stichtag 01.10.2022 (alle Plätze)

	Kinder unter 3 Jahre	Kinder von 3 - unter 6 Jahre	Kinder von 6 - unter 14 Jahre	gesamt
Absolut	85	4	3	92
Prozent	92,4%	4,3%	3,3%	100,0%

Betreuungsumfang (durchschnittliche Betreuungszeit bei einer 5-Tage-Woche)

	bis zu 5 Std.	5 - < 7 Std.	7 - < 10 Std.	ab 10 Std.
Absolut	33	34	25	
Prozent	35,9%	37,0%	27,2%	

Parallel bestehende Betreuungsformen

	Kinder unter 3 Jahre		Kinder von 3 - unter 6 Jahre		Kinder von 6 - unter 14 Jahre		gesamt	
	Absolut	Prozent	Absolut	Prozent	Absolut	Prozent	Absolut	Prozent
Kindertagesbetreuung*			1	1,1%			1	1,1%
weiteres TPF-Verhältnis								
Ganztagschule								

* z.B. in Krippe, Kindergarten, Hort oder altersübergreifende Gruppe, verlässliche Grundschule

Planungszahlen

Betreuungsform	neue Plätze bis Ende Kiga-Jahr 2022/2023		neue Plätze bis Ende Kiga-Jahr 2023/2024		neue Plätze bis Ende Kiga-Jahr 2024/2025	
	Absolut	Prozent	Absolut	Prozent	Absolut	Prozent
Krippe (Kinder von 0 - unter 3 Jahre)	18	1,4%	15	1,2%		
Kindergarten (Kinder von 3 - 6 Jahre)			25	1,6%		
Hort (Kinder von 6 - 10 Jahre)						
Kindertagespflege (Kinder von 0 - unter 3 Jahre)						
Kindertagespflege (Kinder von 3 - 6 Jahre)						
Kindertagespflege (Kinder von 6 - 10 Jahre)						
gesamt	18	1,4%	40	2,8%		

Selbsteinschätzung der Stadt Neustadt

1. a. Wie hoch schätzen Sie den zusätzlichen Bedarf an Betreuungsplätzen für das aktuelle Kiga-Jahr 2022/2023 ein?

Bitte geben Sie die ungefähre Anzahl der zusätzlich oder aber weniger benötigten Plätze an, um eine an der Nachfrage orientierte Versorgung zu gewährleisten (Warteliste und/oder Schätzung).

Alter	Anzahl
Kinder im Alter von 0 bis unter 3 Jahren (Krippe + KTP)	116
Kinder im Alter von 3 bis 6 Jahren (Kindergarten + KTP)	156
Kinder im Alter von 6 bis 10 Jahren (Hort + KTP)	71

1. b. Kann der Bedarf im aktuellen Kiga-Jahr 2022/2023 gedeckt werden?

Der Bedarf ...	Krippe		Kiga		Hort	
	ja	nein	ja	nein	ja	nein
... kann voraussichtlich gedeckt werden		x		x		x

1. c. Wie viele Vorschulkinder benötigen für ein weiteres Jahr (Kiga-Jahr 2022/2023) einen Betreuungsplatz in einer Kindertageseinrichtung?

Grund	Anzahl
Elternwunsch (Rückstellungsmöglichkeit für Kinder, die vom 02. Juli bis zum 01. Oktober ihren sechsten Geburtstag haben)	61
fehlende Schulreife	18

1. d. Wie viele konkrete Anfragen nach einem Betreuungsplatz (Anträge, Anmeldungen und konkrete mündlich vorgetragene Platzwünsche) können im laufenden Kiga-Jahr (2022/2023) in institutionellen Einrichtungen nicht berücksichtigt werden?

Alter	Anzahl
Kinder im Alter von 0 bis unter 3 Jahren (Krippe)	s. o.
Kinder im Alter von 3 bis 6 Jahren (Kindergarten)	s. o.
Kinder im Alter von 6 bis 10 Jahren (Hort)	s. o.

1. e. Wie viele Kinder werden aufgrund fehlender Betreuungsplätze in Kindertagesstätten in der Kindertagespflege betreut (= ersetzende KTP)?

Alter	Anzahl
Kinder im Krippenalter	Gleichwertiges Angebot
Kinder im Kindergartenalter	8
Kinder im Hortalter	0

1. f. Welche Gründe/Ursachen liegen für einen möglichen Fehlbedarf an Betreuungsplätzen vor?

Fehlbedarf an Plätzen...	Gründe/Ursachen
... im Krippenalter	Gestiegene Nachfrage bzw. veränderte Stadtteilbedarfe
... im Kindergartenalter	s. o.
... im Hortalter	s. o.

1. g. Welche Maßnahmen sind geplant, um einen möglichen Fehlbedarf in der jeweiligen Altersgruppe zu decken?

Bedarfsdeckung der Plätze...	Maßnahmen	Umsetzung der Maßnahmen bis ...
... im Krippenalter	Schaffung neuer Plätze	23/24
... im Kindergartenalter	Schaffung neuer Plätze	23/24
... im Hortalter	Entwicklung Gesamtkonzept GT-GS in Verbindung mit Ganztagsbetreuung	bis 2026

1. h. Wie hoch schätzen Sie den Bedarf an zusätzlichen/neuen Fachkräften im aktuellen Kiga-Jahr 2022/2023 ein?

Alter	Anzahl
Krippen-Bereich	22
Kindergarten-Bereich	31
Hort-Bereich	6

1. i. **Wie hoch ist der Bedarf an zusätzlichen heilpädagogischen Fachkräften?**

Anzahl	4
---------------	---

2. **Wie viele Kinder aus Ihrer Kommune nahmen zum Stichtag 01.10.2022 einen Betreuungsplatz in einer Kindertagesbetreuung außerhalb Ihrer Kommune in Anspruch?**

Alter	Anzahl der Kinder in ...		
	... Einrichtungen in freier oder kommunaler Trägerschaft	... Betriebskindertagesstätten	... KTP
0 bis unter 3 Jahre (Krippe + KTP)	4	2	11
3 bis 6 Jahre (Kindergarten + KTP)	5	3	1
6 bis 10 Jahre (Hort + KTP)	0	0	0

3. **Wie viele Kinder aus anderen Kommunen haben zum Stichtag 01.10.2022 einen Betreuungsplatz in einer Kindertagesbetreuung in Ihrer Kommune in Anspruch genommen?**

Alter	Anzahl der Kinder in ...	
	... Einrichtungen	... KTP
0 bis unter 3 Jahre (Krippe + KTP)	2	7
3 bis 6 Jahre (Kindergarten + KTP)	10	0
6 bis 10 Jahre (Hort + KTP)	1	0

4. **Gibt es in Ihrer Kommune Betriebskitas?** ja nein

Name der Betriebskita	Wie viele Kinder aus Ihrer Kommune wurden zum Stichtag 01.10.2022 dort betreut?	
	U3-Kinder	Ü3-Kinder

5. Wie sehen Ihre Planungen im Bereich der Kindertagespflege (KTP) aus?

Frage	ja	nein
Besteht ein (weiterer) Ausbaubedarf an Betreuungsplätzen in der KTP?	x	
Werden Sie noch weitere TPP akquirieren?	x	

8 Einzelauswertung der Stadt Pattensen

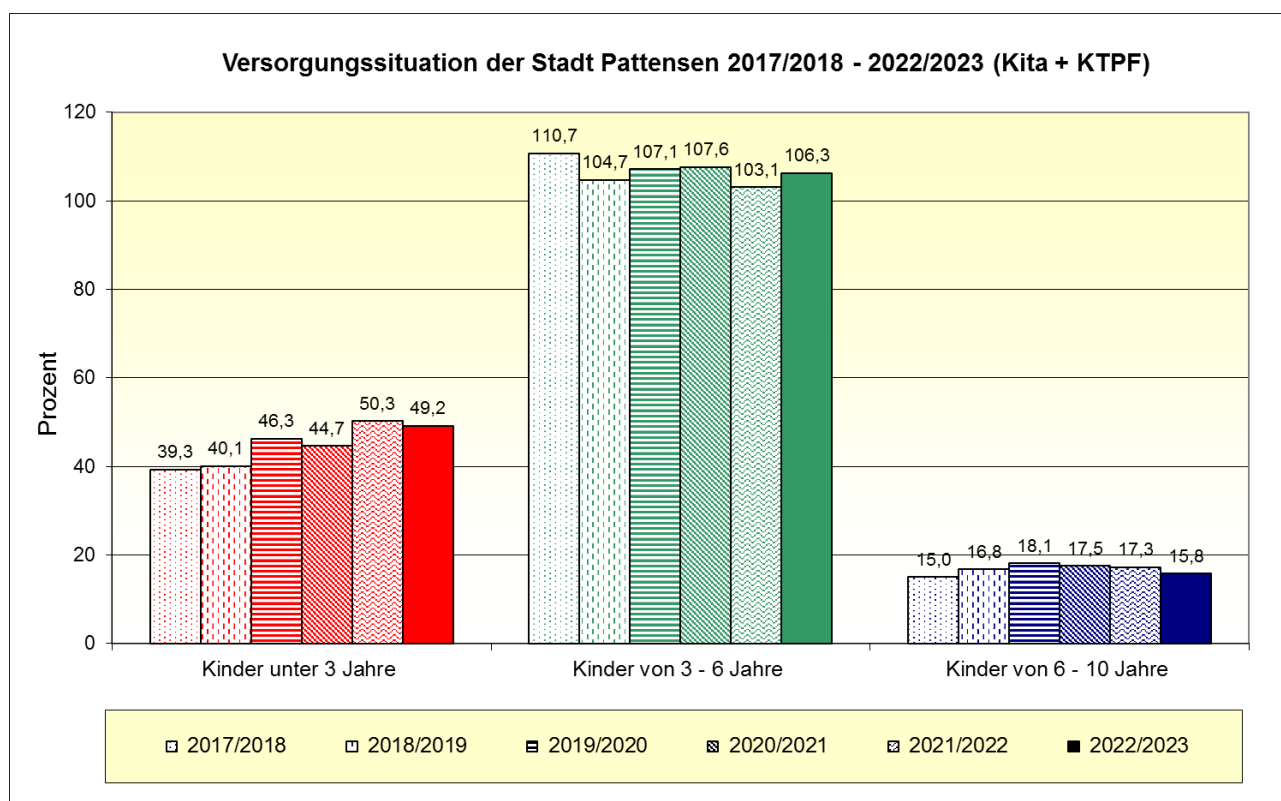
Bevölkerungsstand

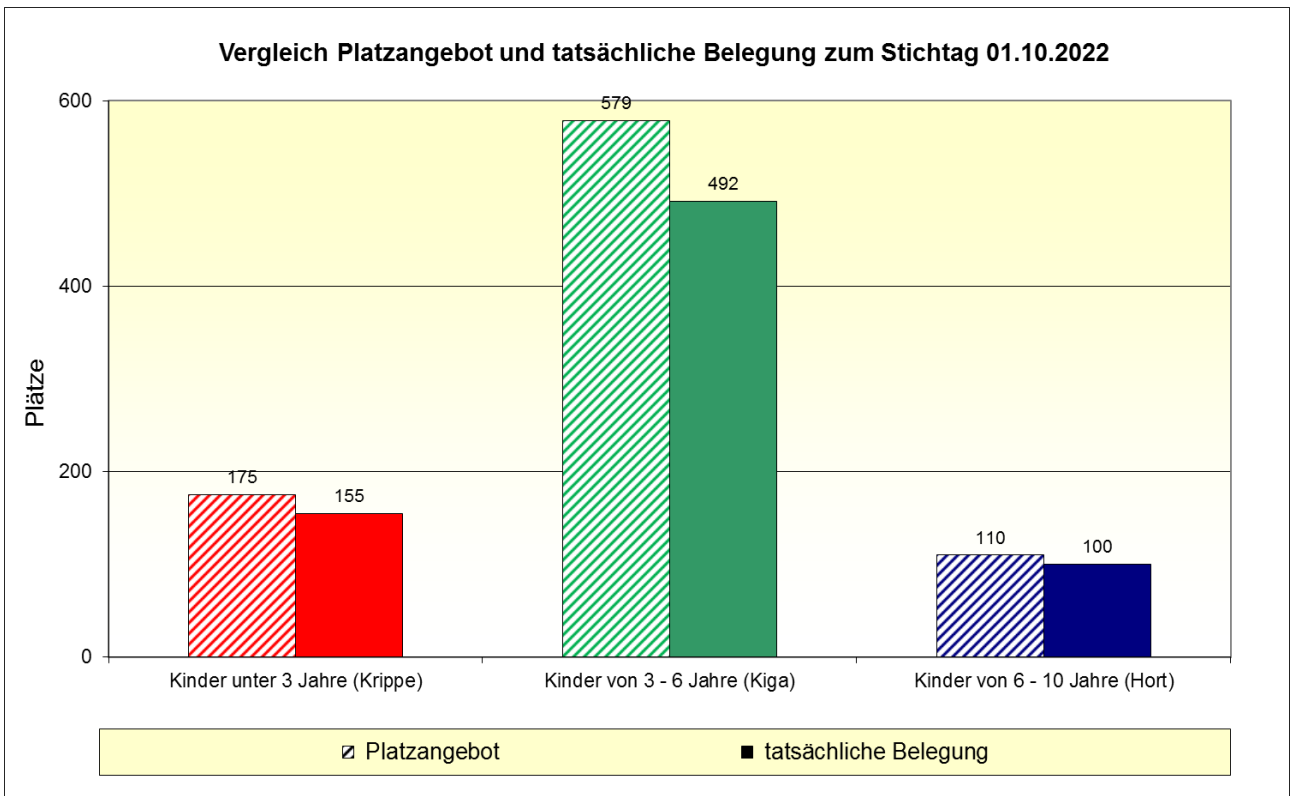
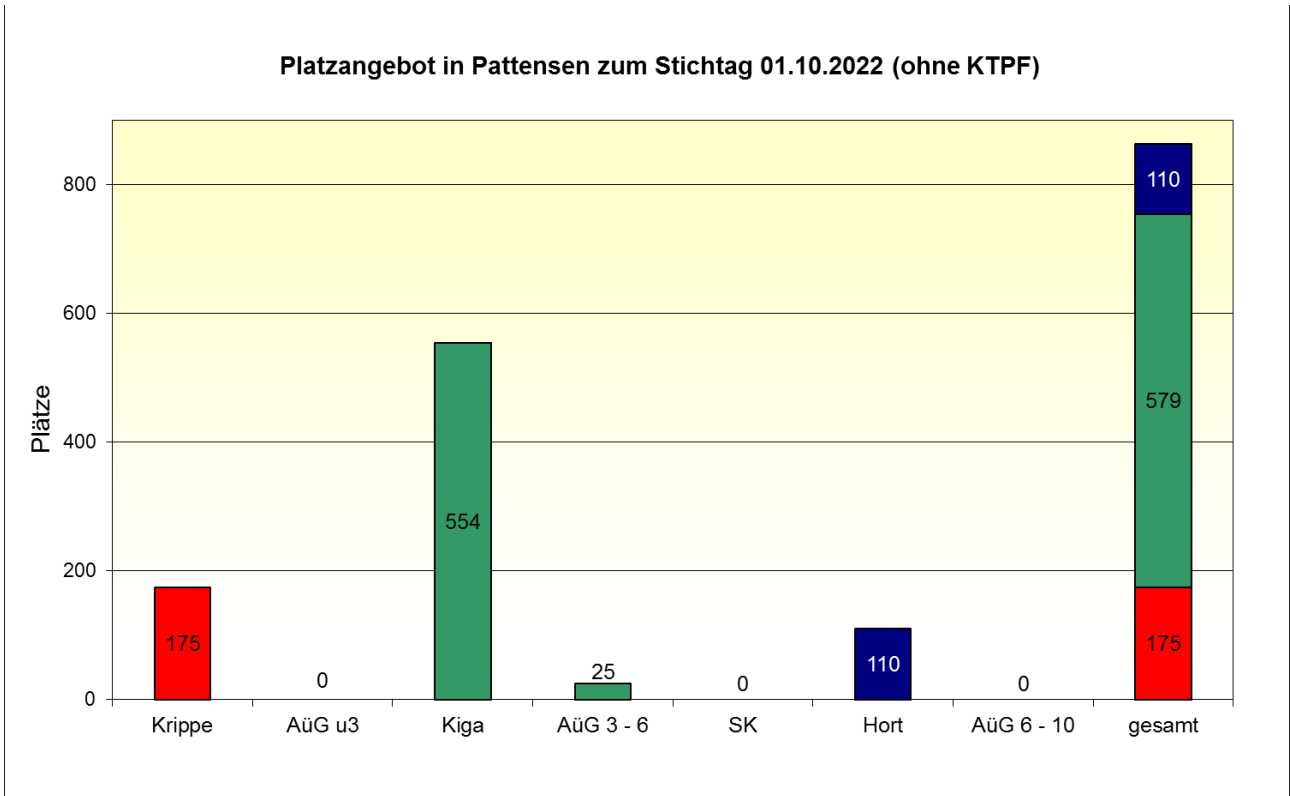
Die Angaben beziehen sich auf die Kinderzahl mit Hauptwohnsitz am 30.09.2022.

	0 - < 3 Jahre	3 - 6 Jahre*	6 - 10 Jahre*	gesamt
Absolut	372	545	697	1.614
Prozent	23,0%	33,8%	43,2%	100,0%

Quelle: Region Hannover, Team Statistik

* Der Jahrgang der 6-Jährigen zum 30.09.2022 wird zu 1/4 den 3-6-Jährigen und zu 2/4 den 6-10-Jährigen zugerechnet. Das verbleibende 1/4 geht zu 50% in die 3-6-Jährigen und zu 50% in die 6-10-Jährigen ein (Kann-Kinder/ Flexi-Kinder). Der Jahrgang der 10-Jährigen ist mit 50% an die 6-10-Jährigen geteilt worden.





Betreuungsumfang der genehmigten Plätze

<u>Krippe</u>							
Anzahl der Krippengruppen:		12					
Anzahl der Krippenplätze (gesamt):		175					
	4 bis unter 5 Std.	5 bis unter 6 Std.	ab 6 Std. bis einschließlich 7 Std.	mehr als 7 Std.	von den mehr als 7 Std.		gesamt
					8 Std.	mehr als 8 Std.	
Absolut		15	40	120	120		175
Prozent		8,6%	22,9%	68,6%	100,0%		100,0%

<u>Kindergarten</u>							
Anzahl der Kiga-Gruppen:		23					
Anzahl der Kiga-Plätze (gesamt):		554					
	4 bis unter 5 Std.	5 bis unter 6 Std.	ab 6 Std. bis einschließlich 7 Std.	mehr als 7 Std.	von den mehr als 7 Std.		gesamt
					8 Std.	mehr als 8 Std.	
Absolut		115	67	372	372		554
Prozent		20,8%	12,1%	67,1%	100,0%		100,0%

<u>Altersübergreifende Gruppen</u>							
Anzahl der AÜG-Gruppen:		1					
Anzahl der AÜG-Plätze (gesamt):		25					
	4 bis unter 5 Std.	5 bis unter 6 Std.	ab 6 Std. bis einschließlich 7 Std.	mehr als 7 Std.	von den mehr als 7 Std.		gesamt
					8 Std.	mehr als 8 Std.	
Absolut				25	25		25
Prozent				100,0%	100,0%		100,0%

<u>Spielkreis mit Rechtsanspruch</u>							
Anzahl der SK-Gruppen:		0					
Anzahl der SK-Plätze (gesamt):		0					
	4 bis unter 5 Std.	5 bis unter 6 Std.	ab 6 Std. bis einschließlich 7 Std.	mehr als 7 Std.	von den mehr als 7 Std.		gesamt
					8 Std.	mehr als 8 Std.	
Absolut							
Prozent							

Hort									
Anzahl der Hortgruppen: 6									
Anzahl der Hortplätze (gesamt): 110									
	bis 15:00 Uhr	bis 15:30 Uhr	bis 16:00 Uhr	bis 16:30 Uhr	bis 17:00 Uhr	bis 17:30 Uhr	18:00 Uhr und mehr	Früh-dienst	gesamt
Absolut			30		80				110
Prozent			27,3%		72,7%				100,0%

Betreuungsumfang der tatsächlich belegten Plätze zum Stichtag 01.10.2022

Kinder unter 3 Jahre in Krippe, AÜG und SK							
	4 bis unter 5 Std.	5 bis unter 6 Std.	ab 6 Std. bis einschließlich 7 Std.	mehr als 7 Std.	von den mehr als 7 Std.		gesamt
					8 Std.	mehr als 8 Std.	
Absolut	6	30	35	84	79		155
Prozent	3,9%	19,4%	22,6%	54,2%	94,0%		100,0%

Kinder ab 3 Jahre im Kiga, AÜG und SK							
	4 bis unter 5 Std.	5 bis unter 6 Std.	ab 6 Std. bis einschließlich 7 Std.	mehr als 7 Std.	von den mehr als 7 Std.		gesamt
					8 Std.	mehr als 8 Std.	
Absolut	6	132	42	312	272		492
Prozent	1,2%	26,8%	8,5%	63,4%	87,2%		100,0%

Kinder ab 6 Jahre im Hort und AÜG									
	bis 15:00 Uhr	bis 15:30 Uhr	bis 16:00 Uhr	bis 16:30 Uhr	bis 17:00 Uhr	bis 17:30 Uhr	18:00 Uhr und mehr	gesamt	Früh-dienst
Absolut			30		70			100	0
Prozent			30,0%		70,0%			100,0%	0,0%

Ferienzeiten (bezogen auf die Einrichtungen in der Kommune)

ohne Schließzeiten	Schließzeiten bis zu drei Wochen im Jahr	Schließzeiten mehr als 3 Wochen im Jahr	Ausweichangebote	
			Ja	Nein
		9	9	

Integrationsplätze (in Kindertageseinrichtungen)

Anzahl der integrativen Gruppen: 2
 Anzahl der Einzelintegrationsplätze: 0

tatsächlich belegte Integrationsplätze zum Stichtag 01.10.2022		
belegte Plätze durch Kinder unter 3 Jahre	belegte Plätze durch Kinder im Kindergartenalter	belegte Plätze durch Hortkinder
	4	

Migrationshintergrund (in Kindertageseinrichtungen)

	belegte Plätze durch Kinder unter 3 Jahre	belegte Plätze durch Kinder im Kiga-Alter	belegte Plätze durch Hortkinder	gesamt
ohne Mig. (Absolut)	130	382	94	606
mit Mig. (Absolut)	25	110	6	141
gesamt (Absolut)	155	492	100	747
ohne Mig. (Prozent)	83,9%	77,6%	94,0%	81,1%
mit Mig. (Prozent)	16,1%	22,4%	6,0%	18,9%
gesamt (Prozent)	100,0%	100,0%	100,0%	100,0%

Kindertagespflege

tatsächlich belegte Plätze zum Stichtag 01.10.2022 (nur U3-Plätze)

	unter 1 Jahr	1 - unter 2 Jahre	2 - unter 3 Jahre	gesamt (U3-Kinder)
Absolut		6	2	8
Prozent		75,0%	25,0%	100,0%

tatsächlich belegte Plätze zum Stichtag 01.10.2022 (alle Plätze)

	Kinder unter 3 Jahre	Kinder von 3 - unter 6 Jahre	Kinder von 6 - unter 14 Jahre	gesamt
Absolut	8			8
Prozent	100,0%			100,0%

Betreuungsumfang (durchschnittliche Betreuungszeit bei einer 5-Tage-Woche)

	bis zu 5 Std.	5 - < 7 Std.	7 - < 10 Std.	ab 10 Std.
Absolut		6	2	
Prozent		75,0%	25,0%	



Parallel bestehende Betreuungsformen								
	Kinder unter 3 Jahre		Kinder von 3 - unter 6 Jahre		Kinder von 6 - unter 14 Jahre		gesamt	
	Absolut	Prozent	Absolut	Prozent	Absolut	Prozent	Absolut	Prozent
Kindertagesbetreuung*								
weiteres TPF-Verhältnis								
Ganztagsschule								
* z.B. in Krippe, Kindergarten, Hort oder altersübergreifende Gruppe, verlässliche Grundschule								

Planungszahlen

Betreuungsform	neue Plätze bis Ende Kiga-Jahr 2022/2023		neue Plätze bis Ende Kiga-Jahr 2023/2024		neue Plätze bis Ende Kiga-Jahr 2024/2025	
	Absolut	Prozent	Absolut	Prozent	Absolut	Prozent
Krippe (Kinder von 0 - unter 3 Jahre)			37	9,9%		
Kindergarten (Kinder von 3 - 6 Jahre)			42	7,7%		
Hort (Kinder von 6 - 10 Jahre)						
Kindertagespflege (Kinder von 0 - unter 3 Jahre)						
Kindertagespflege (Kinder von 3 - 6 Jahre)						
Kindertagespflege (Kinder von 6 - 10 Jahre)						
gesamt			79	17,7%		

Selbsteinschätzung der Stadt Pattensen

1. a. Wie hoch schätzen Sie den zusätzlichen Bedarf an Betreuungsplätzen für das aktuelle Kiga-Jahr 2022/2023 ein?

Bitte geben Sie die ungefähre Anzahl der zusätzlich oder aber weniger benötigten Plätze an, um eine an der Nachfrage orientierte Versorgung zu gewährleisten (Warteliste und/oder Schätzung).

Alter	Anzahl
Kinder im Alter von 0 bis unter 3 Jahren (Krippe + KTP)	0
Kinder im Alter von 3 bis 6 Jahren (Kindergarten + KTP)	0
Kinder im Alter von 6 bis 10 Jahren (Hort + KTP)	0

1. b. Kann der Bedarf im aktuellen Kiga-Jahr 2022/2023 gedeckt werden?

Der Bedarf ...	Krippe		Kiga		Hort	
	ja	nein	ja	nein	ja	nein
... kann voraussichtlich gedeckt werden	x		x			x

1. c. Wie viele Vorschulkinder benötigen für ein weiteres Jahr (Kiga-Jahr 2022/2023) einen Betreuungsplatz in einer Kindertageseinrichtung?

Grund	Anzahl
Elternwunsch (Rückstellungsmöglichkeit für Kinder, die vom 02. Juli bis zum 01. Oktober ihren sechsten Geburtstag haben)	27
fehlende Schulreife	4

1. d. Wie viele konkrete Anfragen nach einem Betreuungsplatz (Anträge, Anmeldungen und konkrete mündlich vorgetragene Platzwünsche) können im laufenden Kiga-Jahr (2022/2023) in institutionellen Einrichtungen nicht berücksichtigt werden?

Alter	Anzahl
Kinder im Alter von 0 bis unter 3 Jahren (Krippe)	0
Kinder im Alter von 3 bis 6 Jahren (Kindergarten)	0
Kinder im Alter von 6 bis 10 Jahren (Hort)	12

1. e. Wie viele Kinder werden aufgrund fehlender Betreuungsplätze in Kindertagesstätten in der Kindertagespflege betreut (= ersetzende KTP)?

Alter	Anzahl
Kinder im Krippenalter	0
Kinder im Kindergartenalter	0
Kinder im Hortalter	0

1. f. Welche Gründe/Ursachen liegen für einen möglichen Fehlbedarf an Betreuungsplätzen vor?

Fehlbedarf an Plätzen...	Gründe/Ursachen
... im Krippenalter	
... im Kindergartenalter	Verzögerung Fertigstellung KiTa Neubau Schulenburg – Verbleib in der Krippe zum Decken des Bedarfs
... im Hortalter	Wunsch nach Hort – Angebot Ganztagschule zum Decken des Bedarfs

1. g. Welche Maßnahmen sind geplant, um einen möglichen Fehlbedarf in der jeweiligen Altersgruppe zu decken?

Bedarfsdeckung der Plätze...	Maßnahmen	Umsetzung der Maßnahmen bis ...
... im Krippenalter	Neubau KiTa Schulenburg	01.08.2023
... im Kindergartenalter	Neubau KiTa Schulenburg	01.08.2023
... im Hortalter	Verweis auf Ganztagschule	

1. h. Wie hoch schätzen Sie den Bedarf an zusätzlichen/neuen Fachkräften im aktuellen Kiga-Jahr 2022/2023 ein?

Alter	Anzahl
Krippen-Bereich	3
Kindergarten-Bereich	7
Hort-Bereich	1

1. i. **Wie hoch ist der Bedarf an zusätzlichen heilpädagogischen Fachkräften?**

Anzahl	2
---------------	---

2. **Wie viele Kinder aus Ihrer Kommune nahmen zum Stichtag 01.10.2022 einen Betreuungsplatz in einer Kindertagesbetreuung außerhalb Ihrer Kommune in Anspruch?**

Alter	Anzahl der Kinder in ...		
	... Einrichtungen in freier oder kommunaler Trägerschaft	... Betriebskindertagesstätten	... KTP
0 bis unter 3 Jahre (Krippe + KTP)	0		
3 bis 6 Jahre (Kindergarten + KTP)	8		
6 bis 10 Jahre (Hort + KTP)	3		

3. **Wie viele Kinder aus anderen Kommunen haben zum Stichtag 01.10.2022 einen Betreuungsplatz in einer Kindertagesbetreuung in Ihrer Kommune in Anspruch genommen?**

Alter	Anzahl der Kinder in ...	
	... Einrichtungen	... KTP
0 bis unter 3 Jahre (Krippe + KTP)	0	7
3 bis 6 Jahre (Kindergarten + KTP)	0	0
6 bis 10 Jahre (Hort + KTP)	0	0

4. **Gibt es in Ihrer Kommune Betriebskitas?** ja nein

Name der Betriebskita	Wie viele Kinder aus Ihrer Kommune wurden zum Stichtag 01.10.2022 dort betreut?	
	U3-Kinder	Ü3-Kinder

5. Wie sehen Ihre Planungen im Bereich der Kindertagespflege (KTP) aus?

Frage	ja	nein
Besteht ein (weiterer) Ausbaubedarf an Betreuungsplätzen in der KTP?	x	
Werden Sie noch weitere TPP akquirieren?	x	

9 Einzelauswertung der Stadt Ronnenberg

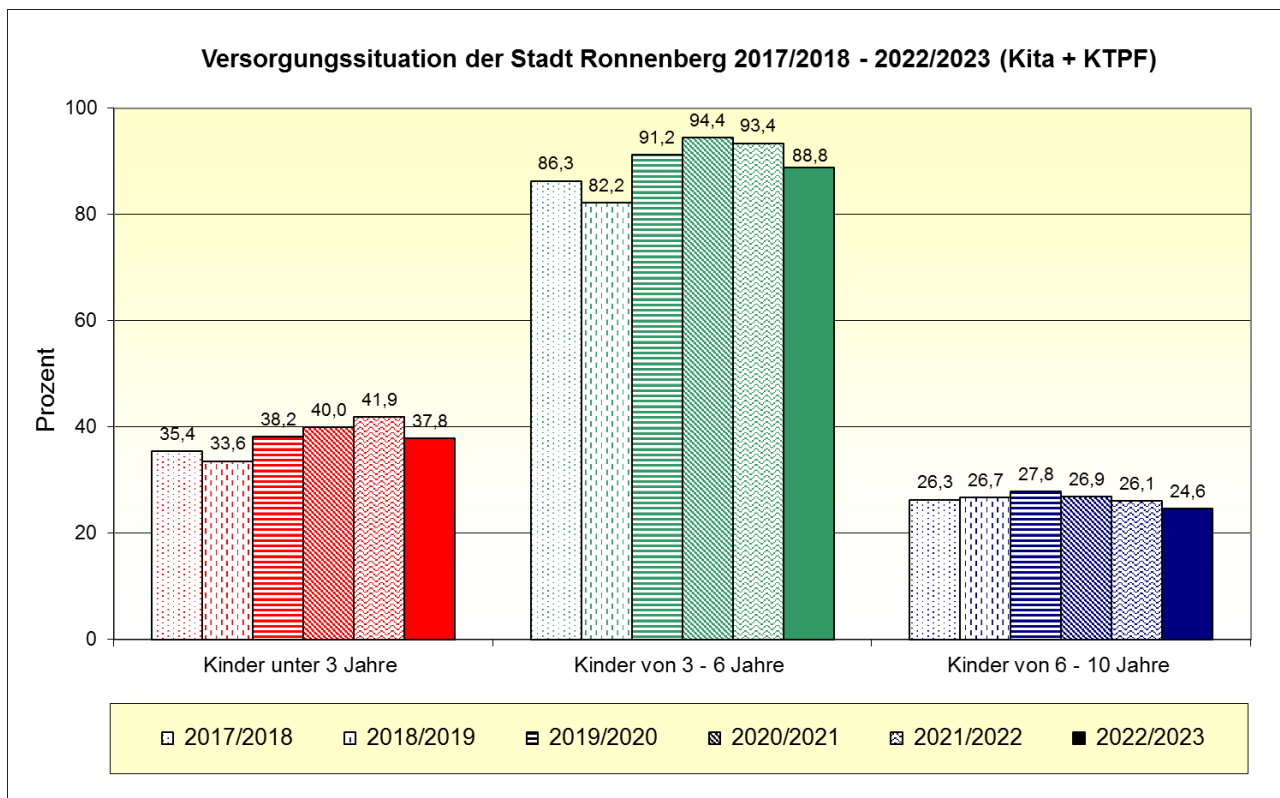
Bevölkerungsstand

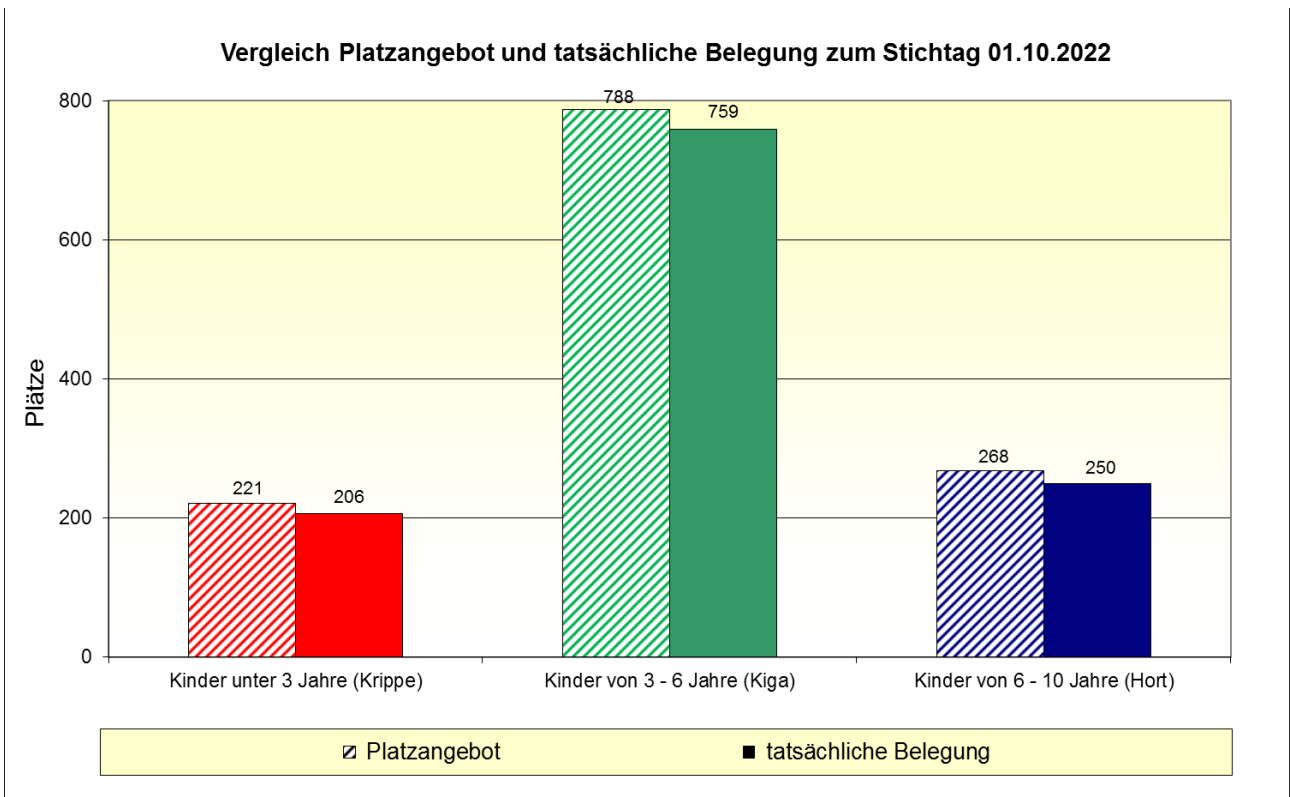
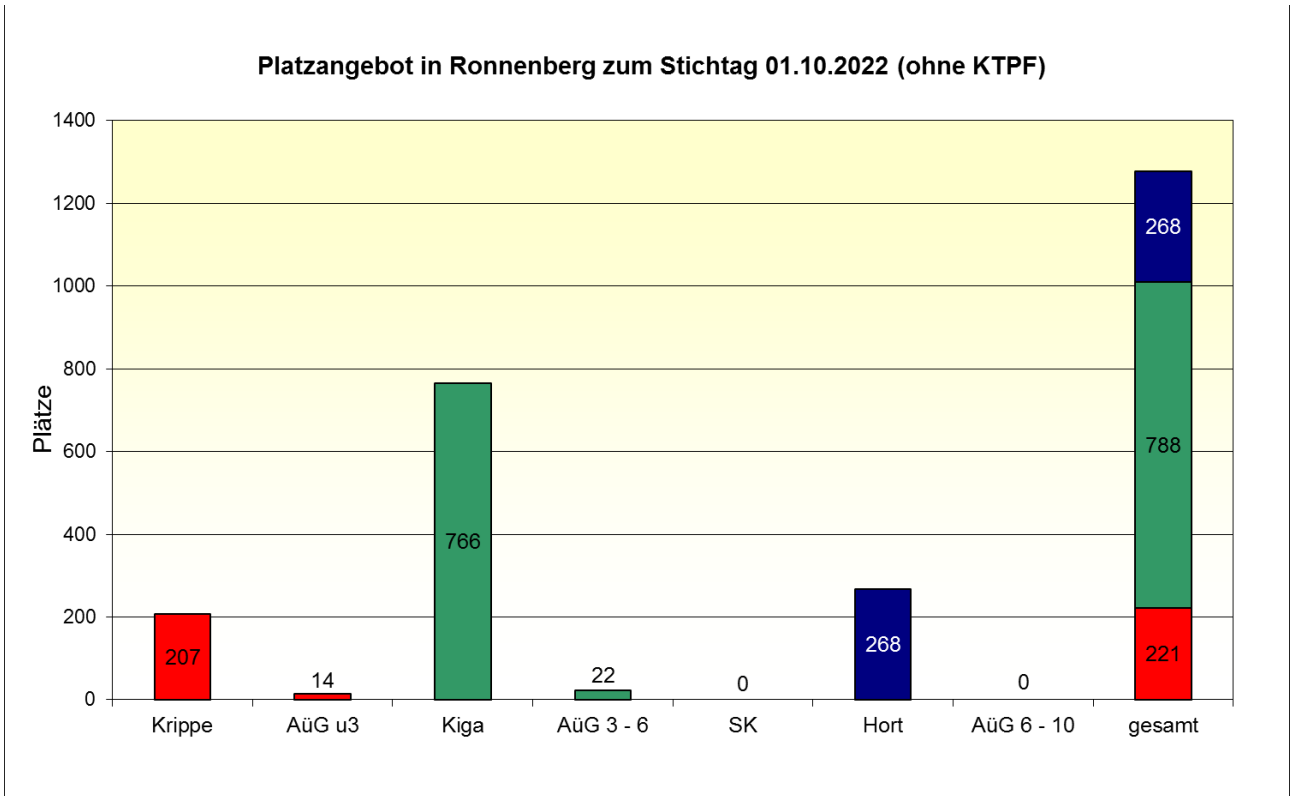
Die Angaben beziehen sich auf die Kinderzahl mit Hauptwohnsitz am 30.09.2022.

	0 - < 3 Jahre	3 - 6 Jahre*	6 - 10 Jahre*	gesamt
Absolut	672	893	1.096	2.661
Prozent	25,3%	33,6%	41,2%	100,0%

Quelle: Region Hannover, Team Statistik

* Der Jahrgang der 6-Jährigen zum 30.09.2022 wird zu 1/4 den 3-6-Jährigen und zu 2/4 den 6-10-Jährigen zugerechnet. Das verbleibende 1/4 geht zu 50% in die 3-6-Jährigen und zu 50% in die 6-10-Jährigen ein (Kann-Kinder/ Flexi-Kinder). Der Jahrgang der 10-Jährigen ist mit 50% an die 6-10-Jährigen geteilt worden.





Betreuungsumfang der genehmigten Plätze

<u>Krippe</u>							
Anzahl der Krippengruppen:		14					
Anzahl der Krippenplätze (gesamt):		207					
	4 bis unter 5 Std.	5 bis unter 6 Std.	ab 6 Std. bis einschließlich 7 Std.	mehr als 7 Std.	von den mehr als 7 Std.		gesamt
					8 Std.	mehr als 8 Std.	
Absolut			87	120	120		207
Prozent			42,0%	58,0%	100,0%		100,0%

<u>Kindergarten</u>							
Anzahl der Kiga-Gruppen:		33					
Anzahl der Kiga-Plätze (gesamt):		766					
	4 bis unter 5 Std.	5 bis unter 6 Std.	ab 6 Std. bis einschließlich 7 Std.	mehr als 7 Std.	von den mehr als 7 Std.		gesamt
					8 Std.	mehr als 8 Std.	
Absolut	50	10	409	297	297		766
Prozent	6,5%	1,3%	53,4%	38,8%	100,0%		100,0%

<u>Altersübergreifende Gruppen</u>							
Anzahl der AÜG-Gruppen:		2					
Anzahl der AÜG-Plätze (gesamt):		36					
	4 bis unter 5 Std.	5 bis unter 6 Std.	ab 6 Std. bis einschließlich 7 Std.	mehr als 7 Std.	von den mehr als 7 Std.		gesamt
					8 Std.	mehr als 8 Std.	
Absolut			36				36
Prozent			100,0%				100,0%

<u>Spielkreis mit Rechtsanspruch</u>							
Anzahl der SK-Gruppen:		0					
Anzahl der SK-Plätze (gesamt):		0					
	4 bis unter 5 Std.	5 bis unter 6 Std.	ab 6 Std. bis einschließlich 7 Std.	mehr als 7 Std.	von den mehr als 7 Std.		gesamt
					8 Std.	mehr als 8 Std.	
Absolut							
Prozent							

Hort										
Anzahl der Hortgruppen:										14
Anzahl der Hortplätze (gesamt):										268
	bis 15:00 Uhr	bis 15:30 Uhr	bis 16:00 Uhr	bis 16:30 Uhr	bis 17:00 Uhr	bis 17:30 Uhr	18:00 Uhr und mehr	Früh-dienst	gesamt	
Absolut	50	38	100	40	40			10	268	
Prozent	18,7%	14,2%	37,3%	14,9%	14,9%			3,7%	100,0%	

Betreuungsumfang der tatsächlich belegten Plätze zum Stichtag 01.10.2022

Kinder unter 3 Jahre in Krippe, AüG und SK							
	4 bis unter 5 Std.	5 bis unter 6 Std.	ab 6 Std. bis einschließlich 7 Std.	mehr als 7 Std.	von den mehr als 7 Std.		gesamt
					8 Std.	mehr als 8 Std.	
Absolut			111	95	95		206
Prozent			53,9%	46,1%	100,0%		100,0%

Kinder ab 3 Jahre im Kiga, AüG und SK							
	4 bis unter 5 Std.	5 bis unter 6 Std.	ab 6 Std. bis einschließlich 7 Std.	mehr als 7 Std.	von den mehr als 7 Std.		gesamt
					8 Std.	mehr als 8 Std.	
Absolut	45	8	419	287	258		759
Prozent	5,9%	1,1%	55,2%	37,8%	89,9%		100,0%

Kinder ab 6 Jahre im Hort und AüG									
	bis 15:00 Uhr	bis 15:30 Uhr	bis 16:00 Uhr	bis 16:30 Uhr	bis 17:00 Uhr	bis 17:30 Uhr	18:00 Uhr und mehr	gesamt	Früh-dienst
Absolut	50	37	85	40	38			250	6
Prozent	20,0%	14,8%	34,0%	16,0%	15,2%			100,0%	2,4%

Ferienzeiten (bezogen auf die Einrichtungen in der Kommune)

ohne Schließzeiten	Schließzeiten bis zu drei Wochen im Jahr	Schließzeiten mehr als 3 Wochen im Jahr	Ausweichangebote	
			Ja	Nein
		19	13	6

Integrationsplätze (in Kindertageseinrichtungen)

Anzahl der integrativen Gruppen: 5
 Anzahl der Einzelintegrationsplätze: 0

tatsächlich belegte Integrationsplätze zum Stichtag 01.10.2022		
belegte Plätze durch Kinder unter 3 Jahre	belegte Plätze durch Kinder im Kindergartenalter	belegte Plätze durch Hortkinder
	16	

Migrationshintergrund (in Kindertageseinrichtungen)

	belegte Plätze durch Kinder unter 3 Jahre	belegte Plätze durch Kinder im Kiga-Alter	belegte Plätze durch Hortkinder	gesamt
ohne Mig. (Absolut)	138	357	178	673
mit Mig. (Absolut)	68	402	72	542
gesamt (Absolut)	206	759	250	1215
ohne Mig. (Prozent)	67,0%	47,0%	71,2%	55,4%
mit Mig. (Prozent)	33,0%	53,0%	28,8%	44,6%
gesamt (Prozent)	100,0%	100,0%	100,0%	100,0%

Kindertagespflege

tatsächlich belegte Plätze zum Stichtag 01.10.2022 (nur U3-Plätze)

	unter 1 Jahr	1 - unter 2 Jahre	2 - unter 3 Jahre	gesamt (U3-Kinder)
Absolut	1	13	19	33
Prozent	3,0%	39,4%	57,6%	100,0%

tatsächlich belegte Plätze zum Stichtag 01.10.2022 (alle Plätze)

	Kinder unter 3 Jahre	Kinder von 3 - unter 6 Jahre	Kinder von 6 - unter 14 Jahre	gesamt
Absolut	33	5	2	40
Prozent	82,5%	12,5%	5,0%	100,0%

Betreuungsumfang (durchschnittliche Betreuungszeit bei einer 5-Tage-Woche)

	bis zu 5 Std.	5 - < 7 Std.	7 - < 10 Std.	ab 10 Std.
Absolut	3	3	34	
Prozent	7,5%	7,5%	85,0%	

Parallel bestehende Betreuungsformen

	Kinder unter 3 Jahre		Kinder von 3 - unter 6 Jahre		Kinder von 6 - unter 14 Jahre		gesamt	
	Absolut	Prozent	Absolut	Prozent	Absolut	Prozent	Absolut	Prozent
Kindertagesbetreuung*								
weiteres TPF-Verhältnis								
Ganztagsschule					2	5,0%	2	5,0%

* z.B. in Krippe, Kindergarten, Hort oder altersübergreifende Gruppe, verlässliche Grundschule

Planungszahlen

Betreuungsform	neue Plätze bis Ende Kiga-Jahr 2022/2023		neue Plätze bis Ende Kiga-Jahr 2023/2024		neue Plätze bis Ende Kiga-Jahr 2024/2025	
	Absolut	Prozent	Absolut	Prozent	Absolut	Prozent
Krippe (Kinder von 0 - unter 3 Jahre)	15	2,2%	30	4,5%	15	2,2%
Kindergarten (Kinder von 3 - 6 Jahre)	25	2,8%	50	5,6%	75	8,4%
Hort (Kinder von 6 - 10 Jahre)						
Kindertagespflege (Kinder von 0 - unter 3 Jahre)						
Kindertagespflege (Kinder von 3 - 6 Jahre)						
Kindertagespflege (Kinder von 6 - 10 Jahre)						
gesamt	40	5,0%	80	10,1%	90	10,6%

Selbsteinschätzung der Stadt Ronnenberg

1. a. Wie hoch schätzen Sie den zusätzlichen Bedarf an Betreuungsplätzen für das aktuelle Kiga-Jahr 2022/2023 ein?

Bitte geben Sie die ungefähre Anzahl der zusätzlich oder aber weniger benötigten Plätze an, um eine an der Nachfrage orientierte Versorgung zu gewährleisten (Warteliste und/oder Schätzung).

Alter	Anzahl
Kinder im Alter von 0 bis unter 3 Jahren (Krippe + KTP)	34
Kinder im Alter von 3 bis 6 Jahren (Kindergarten + KTP)	60
Kinder im Alter von 6 bis 10 Jahren (Hort + KTP)	57

1. b. Kann der Bedarf im aktuellen Kiga-Jahr 2022/2023 gedeckt werden?

Der Bedarf ...	Krippe		Kiga		Hort	
	ja	nein	ja	nein	ja	nein
... kann voraussichtlich gedeckt werden		x		x		x

1. c. Wie viele Vorschulkinder benötigen für ein weiteres Jahr (Kiga-Jahr 2022/2023) einen Betreuungsplatz in einer Kindertageseinrichtung?

Grund	Anzahl
Elternwunsch (Rückstellungsmöglichkeit für Kinder, die vom 02. Juli bis zum 01. Oktober ihren sechsten Geburtstag haben)	35
fehlende Schulreife	8

1. d. Wie viele konkrete Anfragen nach einem Betreuungsplatz (Anträge, Anmeldungen und konkrete mündlich vorgetragene Platzwünsche) können im laufenden Kiga-Jahr (2022/2023) in institutionellen Einrichtungen nicht berücksichtigt werden?

Alter	Anzahl
Kinder im Alter von 0 bis unter 3 Jahren (Krippe)	24
Kinder im Alter von 3 bis 6 Jahren (Kindergarten)	60
Kinder im Alter von 6 bis 10 Jahren (Hort)	57

1. e. Wie viele Kinder werden aufgrund fehlender Betreuungsplätze in Kindertagesstätten in der Kindertagespflege betreut (= ersetzende KTP)?

Alter	Anzahl
Kinder im Krippenalter	0
Kinder im Kindergartenalter	0
Kinder im Hortalter	0

1. f. Welche Gründe/Ursachen liegen für einen möglichen Fehlbedarf an Betreuungsplätzen vor?

Fehlbedarf an Plätzen...	Gründe/Ursachen
... im Krippenalter	Wechsel in den Kindergarten (im laufenden Kindergartenjahr) nicht möglich, Zuzüge, steigende Kinderzahlen und Nachfrage
... im Kindergartenalter	Zuzüge, steigende Kinderzahlen und Nachfrage, Flexibilisierung des Einschulungstichtages
... im Hortalter	Steigende Kinderzahlen und Nachfrage, Verzögerungen im Ausbau von Ganztagsgrundschulen

1. g. Welche Maßnahmen sind geplant, um einen möglichen Fehlbedarf in der jeweiligen Altersgruppe zu decken?

Bedarfsdeckung der Plätze...	Maßnahmen	Umsetzung der Maßnahmen bis ...
... im Krippenalter	Schaffung zusätzlicher KTP-Plätze und Kindergartenplätze, um Wechsel von Krippe in Kindergarten zu ermöglichen sowie Bau einer Krippengruppe	3.Quartal 2023
... im Kindergartenalter	Schaffung zusätzlicher Kindergartenplätze in städtischer Einrichtung	3.Quartal 2023
... im Hortalter	Überprüfung der Notwendigkeit eines Hortplatzes, Einführung von Ganztagsgrundschulen	schnellstmöglich

1. h. Wie hoch schätzen Sie den Bedarf an zusätzlichen/neuen Fachkräften im aktuellen Kiga-Jahr 2022/2023 ein?

Alter	Anzahl
Krippen-Bereich	19
Kindergarten-Bereich	15
Hort-Bereich	5

1. i. Wie hoch ist der Bedarf an zusätzlichen heilpädagogischen Fachkräften?

Anzahl	4
--------	---

2. Wie viele Kinder aus Ihrer Kommune nahmen zum Stichtag 01.10.2022 einen Betreuungsplatz in einer Kindertagesbetreuung außerhalb Ihrer Kommune in Anspruch?

Alter	Anzahl der Kinder in ...		
	... Einrichtungen in freier oder kommunaler Trägerschaft	... Betriebskindertagesstätten	... KTP
0 bis unter 3 Jahre (Krippe + KTP)	4	2	6
3 bis 6 Jahre (Kindergarten + KTP)	20	2	
6 bis 10 Jahre (Hort + KTP)	3	0	

3. Wie viele Kinder aus anderen Kommunen haben zum Stichtag 01.10.2022 einen Betreuungsplatz in einer Kindertagesbetreuung in Ihrer Kommune in Anspruch genommen?

Alter	Anzahl der Kinder in ...	
	... Einrichtungen	... KTP
0 bis unter 3 Jahre (Krippe + KTP)	1	15
3 bis 6 Jahre (Kindergarten + KTP)	6	
6 bis 10 Jahre (Hort + KTP)	0	

4. **Gibt es in Ihrer Kommune Betriebskita?** ja nein

Name der Betriebskita	Wie viele Kinder aus Ihrer Kommune wurden zum Stichtag 01.10.2022 dort betreut?	
	U3-Kinder	Ü3-Kinder

5. **Wie sehen Ihre Planungen im Bereich der Kindertagespflege (KTP) aus?**

Frage	ja	nein
Besteht ein (weiterer) Ausbaubedarf an Betreuungsplätzen in der KTP?	x	
Werden Sie noch weitere TPP akquirieren?	x	

10 Einzelauswertung der Stadt Seelze

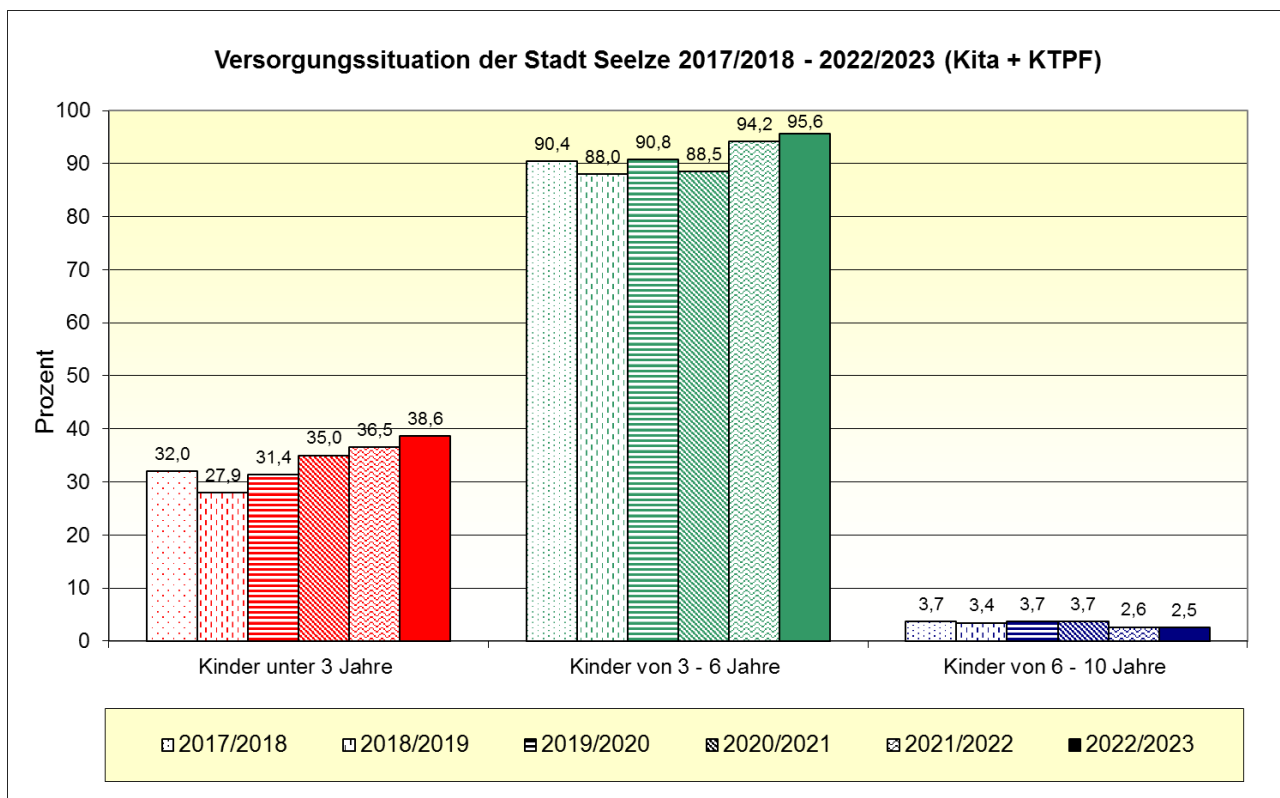
Bevölkerungsstand

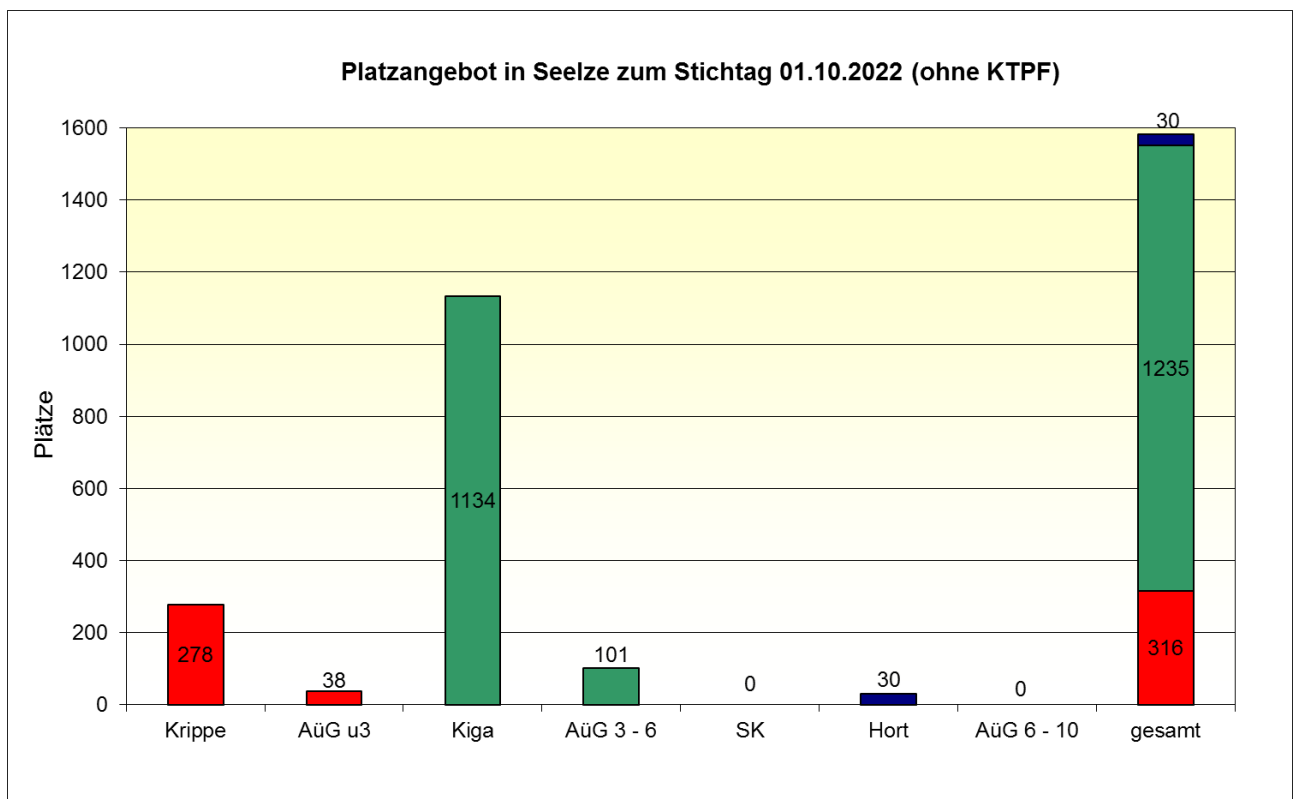
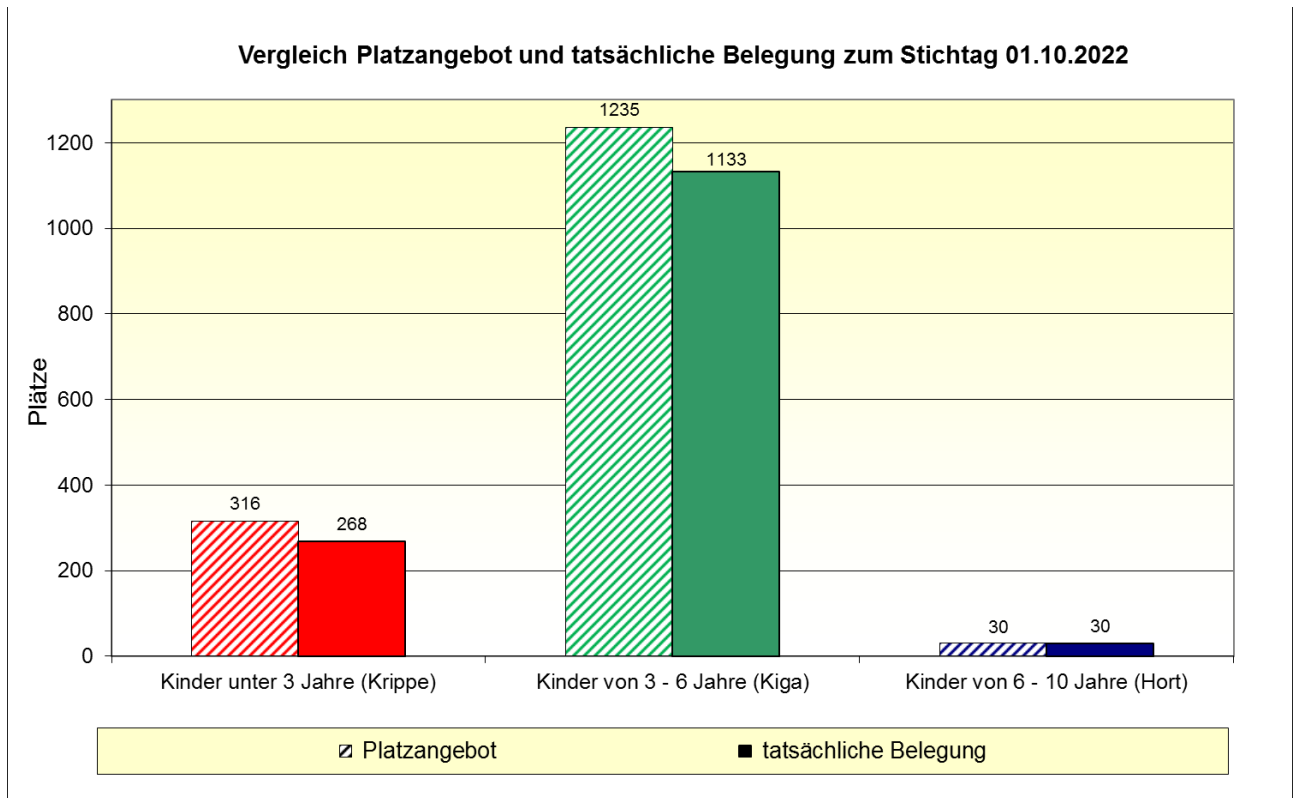
Die Angaben beziehen sich auf die Kinderzahl mit Hauptwohnsitz am 30.09.2022.

	0 - < 3 Jahre	3 - 6 Jahre*	6 - 10 Jahre*	gesamt
Absolut	1.028	1.304	1.449	3.781
Prozent	27,2%	34,5%	38,3%	100,0%

Quelle: Region Hannover, Team Statistik

* Der Jahrgang der 6-Jährigen zum 30.09.2022 wird zu 1/4 den 3-6-Jährigen und zu 2/4 den 6-10-Jährigen zugerechnet. Das verbleibende 1/4 geht zu 50% in die 3-6-Jährigen und zu 50% in die 6-10-Jährigen ein (Kann-Kinder/ Flexi-Kinder). Der Jahrgang der 10-Jährigen ist mit 50% an die 6-10-Jährigen geteilt worden.





Betreuungsumfang der genehmigten Plätze

<u>Krippe</u>							
Anzahl der Krippengruppen:		19					
Anzahl der Krippenplätze (gesamt):		278					
	4 bis unter 5 Std.	5 bis unter 6 Std.	ab 6 Std. bis einschließlich 7 Std.	mehr als 7 Std.	von den mehr als 7 Std.		gesamt
					8 Std.	mehr als 8 Std.	
Absolut			116	162		133	278
Prozent			41,7%	58,3%		82,1%	100,0%

<u>Kindergarten</u>							
Anzahl der Kiga-Gruppen:		47					
Anzahl der Kiga-Plätze (gesamt):		1134					
	4 bis unter 5 Std.	5 bis unter 6 Std.	ab 6 Std. bis einschließlich 7 Std.	mehr als 7 Std.	von den mehr als 7 Std.		gesamt
					8 Std.	mehr als 8 Std.	
Absolut	25	128	524	457	20	367	1134
Prozent	2,2%	11,3%	46,2%	40,3%	4,4%	80,3%	100,0%

<u>Altersübergreifende Gruppen</u>							
Anzahl der AÜG-Gruppen:		7					
Anzahl der AÜG-Plätze (gesamt):		139					
	4 bis unter 5 Std.	5 bis unter 6 Std.	ab 6 Std. bis einschließlich 7 Std.	mehr als 7 Std.	von den mehr als 7 Std.		gesamt
					8 Std.	mehr als 8 Std.	
Absolut			44	95		50	139
Prozent			31,7%	68,3%		52,6%	100,0%

<u>Spielkreis mit Rechtsanspruch</u>							
Anzahl der SK-Gruppen:		0					
Anzahl der SK-Plätze (gesamt):		0					
	4 bis unter 5 Std.	5 bis unter 6 Std.	ab 6 Std. bis einschließlich 7 Std.	mehr als 7 Std.	von den mehr als 7 Std.		gesamt
					8 Std.	mehr als 8 Std.	
Absolut							
Prozent							

Hort									
Anzahl der Hortgruppen: 2									
Anzahl der Hortplätze (gesamt): 30									
	bis 15:00 Uhr	bis 15:30 Uhr	bis 16:00 Uhr	bis 16:30 Uhr	bis 17:00 Uhr	bis 17:30 Uhr	18:00 Uhr und mehr	Früh-dienst	gesamt
Absolut			30						30
Prozent			100,0%						100,0%

Betreuungsumfang der tatsächlich belegten Plätze zum Stichtag 01.10.2022

Kinder unter 3 Jahre in Krippe, AüG und SK							
	4 bis unter 5 Std.	5 bis unter 6 Std.	ab 6 Std. bis einschließlich 7 Std.	mehr als 7 Std.	von den mehr als 7 Std.		gesamt
					8 Std.	mehr als 8 Std.	
Absolut			100	168		128	268
Prozent			37,3%	62,7%		76,2%	100,0%

Kinder ab 3 Jahre im Kiga, AüG und SK							
	4 bis unter 5 Std.	5 bis unter 6 Std.	ab 6 Std. bis einschließlich 7 Std.	mehr als 7 Std.	von den mehr als 7 Std.		gesamt
					8 Std.	mehr als 8 Std.	
Absolut	22	108	504	499	19	363	1133
Prozent	1,9%	9,5%	44,5%	44,0%	3,8%	72,7%	100,0%

Kinder ab 6 Jahre im Hort und AüG									
	bis 15:00 Uhr	bis 15:30 Uhr	bis 16:00 Uhr	bis 16:30 Uhr	bis 17:00 Uhr	bis 17:30 Uhr	18:00 Uhr und mehr	gesamt	Früh-dienst
Absolut			30					30	0
Prozent			100,0%					100,0%	0,0%

Ferienzeiten (bezogen auf die Einrichtungen in der Kommune)

ohne Schließzeiten	Schließzeiten bis zu drei Wochen im Jahr	Schließzeiten mehr als 3 Wochen im Jahr	Ausweichangebote	
			Ja	Nein
1		23	14	10

Integrationsplätze (in Kindertageseinrichtungen)

Anzahl der integrativen Gruppen: 2
Anzahl der Einzelintegrationsplätze: 1

tatsächlich belegte Integrationsplätze zum Stichtag 01.10.2022		
belegte Plätze durch Kinder unter 3 Jahre	belegte Plätze durch Kinder im Kindergartenalter	belegte Plätze durch Hortkinder
1	8	

Migrationshintergrund (in Kindertageseinrichtungen)

	belegte Plätze durch Kinder unter 3 Jahre	belegte Plätze durch Kinder im Kiga-Alter	belegte Plätze durch Hortkinder	gesamt
ohne Mig. (Absolut)	184	597	25	806
mit Mig. (Absolut)	84	536	5	625
gesamt (Absolut)	268	1133	30	1431
ohne Mig. (Prozent)	68,7%	52,7%	83,3%	56,3%
mit Mig. (Prozent)	31,3%	47,3%	16,7%	43,7%
gesamt (Prozent)	100,0%	100,0%	100,0%	100,0%

Kindertagespflege

tatsächlich belegte Plätze zum Stichtag 01.10.2022 (nur U3-Plätze)

	unter 1 Jahr	1 - unter 2 Jahre	2 - unter 3 Jahre	gesamt (U3-Kinder)
Absolut	5	29	47	81
Prozent	6,2%	35,8%	58,0%	100,0%

tatsächlich belegte Plätze zum Stichtag 01.10.2022 (alle Plätze)

	Kinder unter 3 Jahre	Kinder von 3 - unter 6 Jahre	Kinder von 6 - unter 14 Jahre	gesamt
Absolut	81	12	6	99
Prozent	81,8%	12,1%	6,1%	100,0%

Betreuungsumfang (durchschnittliche Betreuungszeit bei einer 5-Tage-Woche)

	bis zu 5 Std.	5 - < 7 Std.	7 - < 10 Std.	ab 10 Std.
Absolut	9	18	71	1
Prozent	9,1%	18,2%	71,7%	1,0%

Parallel bestehende Betreuungsformen

	Kinder unter 3 Jahre		Kinder von 3 - unter 6 Jahre		Kinder von 6 - unter 14 Jahre		gesamt	
	Absolut	Prozent	Absolut	Prozent	Absolut	Prozent	Absolut	Prozent
Kindertagesbetreuung*			3	3,0%			3	3,0%
weiteres TPF-Verhältnis	1	1,0%					1	1,0%
Ganztagsschule					6	6,1%	6	6,1%

* z.B. in Krippe, Kindergarten, Hort oder altersübergreifende Gruppe, verlässliche Grundschule

Planungszahlen

Betreuungsform	neue Plätze bis Ende Kiga-Jahr 2022/2023		neue Plätze bis Ende Kiga-Jahr 2023/2024		neue Plätze bis Ende Kiga-Jahr 2024/2025	
	Absolut	Prozent	Absolut	Prozent	Absolut	Prozent
Krippe (Kinder von 0 - unter 3 Jahre)					90	8,8%
Kindergarten (Kinder von 3 - 6 Jahre)					150	11,5%
Hort (Kinder von 6 - 10 Jahre)						
Kindertagespflege (Kinder von 0 - unter 3 Jahre)						
Kindertagespflege (Kinder von 3 - 6 Jahre)						
Kindertagespflege (Kinder von 6 - 10 Jahre)						
gesamt					240	20,3%

Selbsteinschätzung der Stadt Seelze

1. a. Wie hoch schätzen Sie den zusätzlichen Bedarf an Betreuungsplätzen für das aktuelle Kiga-Jahr 2022/2023 ein?

Bitte geben Sie die ungefähre Anzahl der zusätzlich oder aber weniger benötigten Plätze an, um eine an der Nachfrage orientierte Versorgung zu gewährleisten (Warteliste und/oder Schätzung).

Alter	Anzahl
Kinder im Alter von 0 bis unter 3 Jahren (Krippe + KTP)	10
Kinder im Alter von 3 bis 6 Jahren (Kindergarten + KTP)	10
Kinder im Alter von 6 bis 10 Jahren (Hort + KTP)	0

1. b. Kann der Bedarf im aktuellen Kiga-Jahr 2022/2023 gedeckt werden?

Der Bedarf ...	Krippe		Kiga		Hort	
	ja	nein	ja	nein	ja	nein
... kann voraussichtlich gedeckt werden	x			x	x	

1. c. Wie viele Vorschulkinder benötigen für ein weiteres Jahr (Kiga-Jahr 2022/2023) einen Betreuungsplatz in einer Kindertageseinrichtung?

Grund	Anzahl
Elternwunsch (Rückstellungsmöglichkeit für Kinder, die vom 02. Juli bis zum 01. Oktober ihren sechsten Geburtstag haben)	44
fehlende Schulreife	12

1. d. Wie viele konkrete Anfragen nach einem Betreuungsplatz (Anträge, Anmeldungen und konkrete mündlich vorgetragene Platzwünsche) können im laufenden Kiga-Jahr (2022/2023) in institutionellen Einrichtungen nicht berücksichtigt werden?

Alter	Anzahl
Kinder im Alter von 0 bis unter 3 Jahren (Krippe)	0
Kinder im Alter von 3 bis 6 Jahren (Kindergarten)	10
Kinder im Alter von 6 bis 10 Jahren (Hort)	0

1. e. Wie viele Kinder werden aufgrund fehlender Betreuungsplätze in Kindertagesstätten in der Kindertagespflege betreut (= ersetzende KTP)?

Alter	Anzahl
Kinder im Krippenalter	10
Kinder im Kindergartenalter	12
Kinder im Hortalter	0

1. f. Welche Gründe/Ursachen liegen für einen möglichen Fehlbedarf an Betreuungsplätzen vor?

Fehlbedarf an Plätzen...	Gründe/Ursachen
... im Krippenalter	Platzschaffung ist durch Grundstückssuche, Vergabevorgaben, Entwicklungen im Baubereich etc. nicht so schnell umsetzbar, wie es nötig wäre, Zuzug schwer kalkulierbar, insbesondere im Altbestand
... im Kindergartenalter	Platzschaffung ist durch Grundstückssuche, Vergabevorgaben, Entwicklungen im Baubereich etc. nicht so schnell umsetzbar, wie es nötig wäre, Zuzug schwer kalkulierbar, insbesondere im Altbestand
... im Hortalter	

1. g. Welche Maßnahmen sind geplant, um einen möglichen Fehlbedarf in der jeweiligen Altersgruppe zu decken?

Bedarfsdeckung der Plätze...	Maßnahmen	Umsetzung der Maßnahmen bis ...
... im Krippenalter	GTP Lohnde Bau weiterer Einrichtungen in Harenberg, Letter und Kirchwehren	Dez.2022 2024 2025 2025
... im Kindergartenalter	Bau weiterer Einrichtungen in Harenberg, Letter und Kirchwehren	2024 2025 2025
... im Hortalter		

1. h. Wie hoch schätzen Sie den Bedarf an zusätzlichen/neuen Fachkräften im aktuellen Kiga-Jahr 2022/2023 ein?

Alter	Anzahl
Krippen-Bereich	10
Kindergarten-Bereich	20
Hort-Bereich	0

1. i. Wie hoch ist der Bedarf an zusätzlichen heilpädagogischen Fachkräften?

Anzahl	3
--------	---

2. Wie viele Kinder aus Ihrer Kommune nahmen zum Stichtag 01.10.2022 einen Betreuungsplatz in einer Kindertagesbetreuung außerhalb Ihrer Kommune in Anspruch?

Alter	Anzahl der Kinder in ...		
	... Einrichtungen in freier oder kommunaler Trägerschaft	... Betriebskindertagesstätten	... KTP
0 bis unter 3 Jahre (Krippe + KTP)	13	7	0
3 bis 6 Jahre (Kindergarten + KTP)	15	14	1
6 bis 10 Jahre (Hort + KTP)	11	0	1

3. Wie viele Kinder aus anderen Kommunen haben zum Stichtag 01.10.2022 einen Betreuungsplatz in einer Kindertagesbetreuung in Ihrer Kommune in Anspruch genommen?

Alter	Anzahl der Kinder in ...	
	... Einrichtungen	... KTP
0 bis unter 3 Jahre (Krippe + KTP)	4	15
3 bis 6 Jahre (Kindergarten + KTP)	4	4
6 bis 10 Jahre (Hort + KTP)	0	0

4. **Gibt es in Ihrer Kommune Betriebskita?** ja nein

Name der Betriebskita	Wie viele Kinder aus Ihrer Kommune wurden zum Stichtag 01.10.2022 dort betreut?	
	U3-Kinder	Ü3-Kinder

5. **Wie sehen Ihre Planungen im Bereich der Kindertagespflege (KTP) aus?**

Frage	ja	nein
Besteht ein (weiterer) Ausbaubedarf an Betreuungsplätzen in der KTP?		x
Werden Sie noch weitere TPP akquirieren?	x	

11 Einzelauswertung der Stadt Sehnde

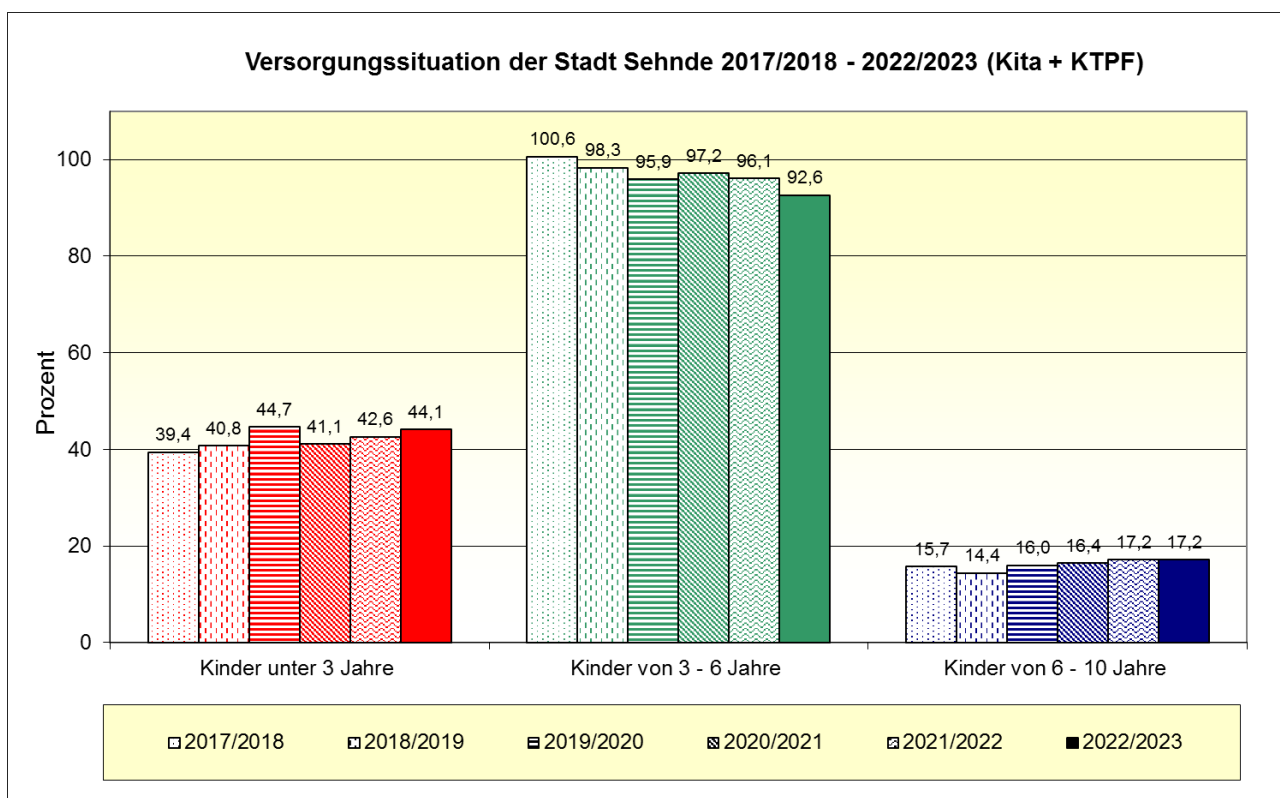
Bevölkerungsstand

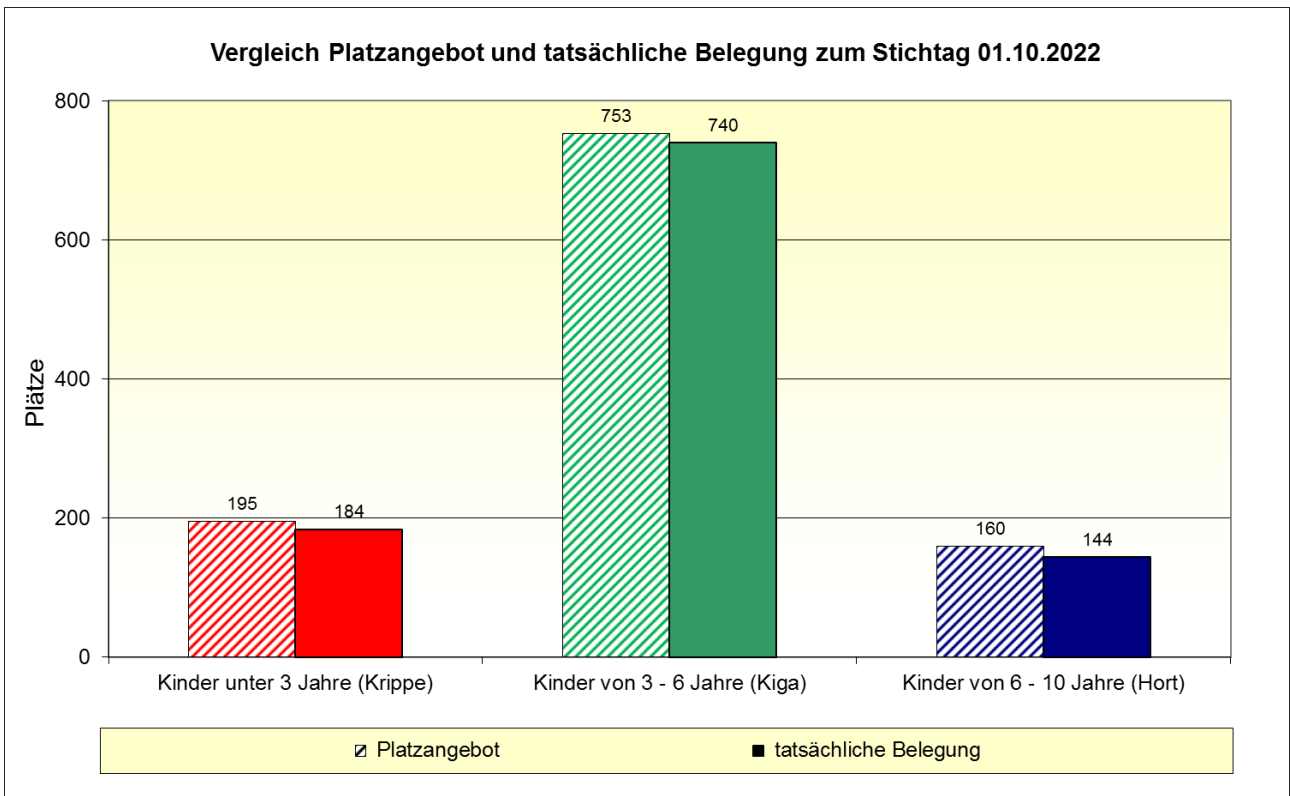
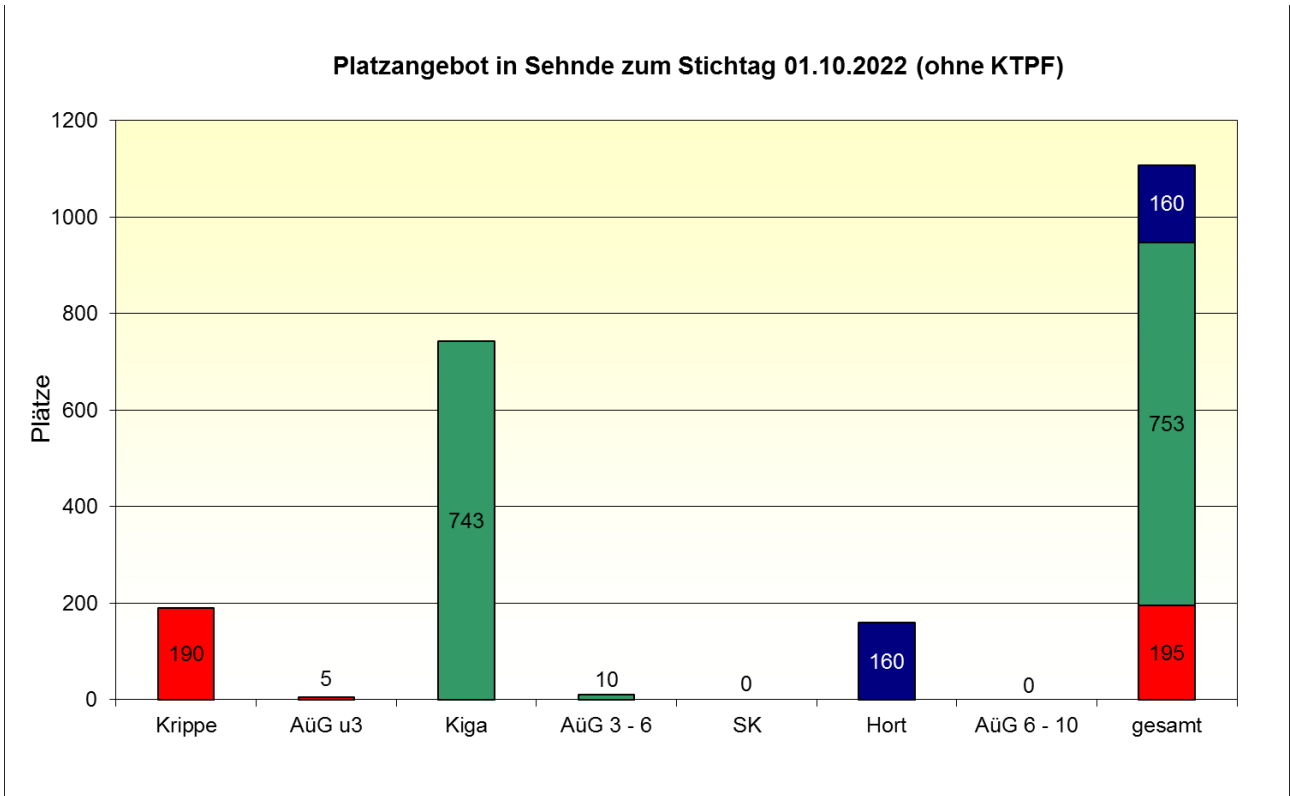
Die Angaben beziehen sich auf die Kinderzahl mit Hauptwohnsitz am 30.09.2022.

	0 - < 3 Jahre	3 - 6 Jahre*	6 - 10 Jahre*	gesamt
Absolut	631	814	943	2.388
Prozent	26,4%	34,1%	39,5%	100,0%

Quelle: Region Hannover, Team Statistik

* Der Jahrgang der 6-Jährigen zum 30.09.2022 wird zu 1/4 den 3-6-Jährigen und zu 2/4 den 6-10-Jährigen zugerechnet. Das verbleibende 1/4 geht zu 50% in die 3-6-Jährigen und zu 50% in die 6-10-Jährigen ein (Kann-Kinder/ Flexi-Kinder). Der Jahrgang der 10-Jährigen ist mit 50% an die 6-10-Jährigen geteilt worden.





Betreuungsumfang der genehmigten Plätze

<u>Krippe</u>							
Anzahl der Krippengruppen:		13					
Anzahl der Krippenplätze (gesamt):		190					
	4 bis unter 5 Std.	5 bis unter 6 Std.	ab 6 Std. bis einschließlich 7 Std.	mehr als 7 Std.	von den mehr als 7 Std.		gesamt
					8 Std.	mehr als 8 Std.	
Absolut		15	115	60	60		190
Prozent		7,9%	60,5%	31,6%	100,0%		100,0%

<u>Kindergarten</u>							
Anzahl der Kiga-Gruppen:		31					
Anzahl der Kiga-Plätze (gesamt):		743					
	4 bis unter 5 Std.	5 bis unter 6 Std.	ab 6 Std. bis einschließlich 7 Std.	mehr als 7 Std.	von den mehr als 7 Std.		gesamt
					8 Std.	mehr als 8 Std.	
Absolut	25	185	308	225	200	25	743
Prozent	3,4%	24,9%	41,5%	30,3%	88,9%	11,1%	100,0%

<u>Altersübergreifende Gruppen</u>							
Anzahl der AÜG-Gruppen:		1					
Anzahl der AÜG-Plätze (gesamt):		15					
	4 bis unter 5 Std.	5 bis unter 6 Std.	ab 6 Std. bis einschließlich 7 Std.	mehr als 7 Std.	von den mehr als 7 Std.		gesamt
					8 Std.	mehr als 8 Std.	
Absolut		15					15
Prozent		100,0%					100,0%

<u>Spielkreis mit Rechtsanspruch</u>							
Anzahl der SK-Gruppen:		0					
Anzahl der SK-Plätze (gesamt):		0					
	4 bis unter 5 Std.	5 bis unter 6 Std.	ab 6 Std. bis einschließlich 7 Std.	mehr als 7 Std.	von den mehr als 7 Std.		gesamt
					8 Std.	mehr als 8 Std.	
Absolut							
Prozent							

Hort									
Anzahl der Hortgruppen: 8									
Anzahl der Hortplätze (gesamt): 160									
	bis 15:00 Uhr	bis 15:30 Uhr	bis 16:00 Uhr	bis 16:30 Uhr	bis 17:00 Uhr	bis 17:30 Uhr	18:00 Uhr und mehr	Früh-dienst	gesamt
Absolut					160				160
Prozent					100,0%				100,0%

Betreuungsumfang der tatsächlich belegten Plätze zum Stichtag 01.10.2022

Kinder unter 3 Jahre in Krippe, AüG und SK							
	4 bis unter 5 Std.	5 bis unter 6 Std.	ab 6 Std. bis einschließlich 7 Std.	mehr als 7 Std.	von den mehr als 7 Std.		gesamt
					8 Std.	mehr als 8 Std.	
Absolut		15	109	60	60		184
Prozent		8,2%	59,2%	32,6%	100,0%		100,0%

Kinder ab 3 Jahre im Kiga, AüG und SK							
	4 bis unter 5 Std.	5 bis unter 6 Std.	ab 6 Std. bis einschließlich 7 Std.	mehr als 7 Std.	von den mehr als 7 Std.		gesamt
					8 Std.	mehr als 8 Std.	
Absolut	25	188	302	225	175	50	740
Prozent	3,4%	25,4%	40,8%	30,4%	77,8%	22,2%	100,0%

Kinder ab 6 Jahre im Hort und AüG									
	bis 15:00 Uhr	bis 15:30 Uhr	bis 16:00 Uhr	bis 16:30 Uhr	bis 17:00 Uhr	bis 17:30 Uhr	18:00 Uhr und mehr	gesamt	Früh-dienst
Absolut					144			144	0
Prozent					100,0%			100,0%	0,0%

Ferienzeiten (bezogen auf die Einrichtungen in der Kommune)

ohne Schließzeiten	Schließzeiten bis zu drei Wochen im Jahr	Schließzeiten mehr als 3 Wochen im Jahr	Ausweichangebote	
			Ja	Nein
		20	1	19

Integrationsplätze (in Kindertageseinrichtungen)

Anzahl der integrativen Gruppen: 2
Anzahl der Einzelintegrationsplätze: 1

tatsächlich belegte Integrationsplätze zum Stichtag 01.10.2022		
belegte Plätze durch Kinder unter 3 Jahre	belegte Plätze durch Kinder im Kindergartenalter	belegte Plätze durch Hortkinder
	4	

Migrationshintergrund (in Kindertageseinrichtungen)

	belegte Plätze durch Kinder unter 3 Jahre	belegte Plätze durch Kinder im Kiga-Alter	belegte Plätze durch Hortkinder	gesamt
ohne Mig. (Absolut)	160	541	122	823
mit Mig. (Absolut)	24	199	22	245
gesamt (Absolut)	184	740	144	1068
ohne Mig. (Prozent)	87,0%	73,1%	84,7%	77,1%
mit Mig. (Prozent)	13,0%	26,9%	15,3%	22,9%
gesamt (Prozent)	100,0%	100,0%	100,0%	100,0%

Kindertagespflege

tatsächlich belegte Plätze zum Stichtag 01.10.2022 (nur U3-Plätze)				
	unter 1 Jahr	1 - unter 2 Jahre	2 - unter 3 Jahre	gesamt (U3-Kinder)
Absolut	3	41	39	83
Prozent	3,6%	49,4%	47,0%	100,0%

tatsächlich belegte Plätze zum Stichtag 01.10.2022 (alle Plätze)				
	Kinder unter 3 Jahre	Kinder von 3 - unter 6 Jahre	Kinder von 6 - unter 14 Jahre	gesamt
Absolut	83	1	2	86
Prozent	96,5%	1,2%	2,3%	100,0%

<u>Betreuungsumfang</u> (durchschnittliche Betreuungszeit bei einer 5-Tage-Woche)				
	bis zu 5 Std.	5 - < 7 Std.	7 - < 10 Std.	ab 10 Std.
Absolut		15	71	
Prozent		17,4%	82,6%	

Parallel bestehende Betreuungsformen

	Kinder unter 3 Jahre		Kinder von 3 - unter 6 Jahre		Kinder von 6 - unter 14 Jahre		gesamt	
	Absolut	Prozent	Absolut	Prozent	Absolut	Prozent	Absolut	Prozent
Kindertagesbetreuung*								
weiteres TPF-Verhältnis								
Ganztagsschule								

* z.B. in Krippe, Kindergarten, Hort oder altersübergreifende Gruppe, verlässliche Grundschule

Planungszahlen

Betreuungsform	neue Plätze bis Ende Kiga-Jahr 2022/2023		neue Plätze bis Ende Kiga-Jahr 2023/2024		neue Plätze bis Ende Kiga-Jahr 2024/2025	
	Absolut	Prozent	Absolut	Prozent	Absolut	Prozent
Krippe (Kinder von 0 - unter 3 Jahre)	30	4,8%			30	4,8%
Kindergarten (Kinder von 3 - 6 Jahre)	100	12,3%			50	6,1%
Hort (Kinder von 6 - 10 Jahre)						
Kindertagespflege (Kinder von 0 - unter 3 Jahre)						
Kindertagespflege (Kinder von 3 - 6 Jahre)						
Kindertagespflege (Kinder von 6 - 10 Jahre)						
gesamt	130	17,0%			80	10,9%

Selbsteinschätzung der Stadt Sehnde

1. a. Wie hoch schätzen Sie den zusätzlichen Bedarf an Betreuungsplätzen für das aktuelle Kiga-Jahr 2022/2023 ein?

Bitte geben Sie die ungefähre Anzahl der zusätzlich oder aber weniger benötigten Plätze an, um eine an der Nachfrage orientierte Versorgung zu gewährleisten (Warteliste und/oder Schätzung).

Alter	Anzahl
Kinder im Alter von 0 bis unter 3 Jahren (Krippe + KTP)	30
Kinder im Alter von 3 bis 6 Jahren (Kindergarten + KTP)	80
Kinder im Alter von 6 bis 10 Jahren (Hort + KTP)	0

1. b. Kann der Bedarf im aktuellen Kiga-Jahr 2022/2023 gedeckt werden?

Der Bedarf ...	Krippe		Kiga		Hort	
	ja	nein	ja	nein	ja	nein
... kann voraussichtlich gedeckt werden	x		x		x	

1. c. Wie viele Vorschulkinder benötigen für ein weiteres Jahr (Kiga-Jahr 2022/2023) einen Betreuungsplatz in einer Kindertageseinrichtung?

Grund	Anzahl
Elternwunsch (Rückstellungsmöglichkeit für Kinder, die vom 02. Juli bis zum 01. Oktober ihren sechsten Geburtstag haben)	19
fehlende Schulreife	0

1. d. Wie viele konkrete Anfragen nach einem Betreuungsplatz (Anträge, Anmeldungen und konkrete mündlich vorgetragene Platzwünsche) können im laufenden Kiga-Jahr (2022/2023) in institutionellen Einrichtungen nicht berücksichtigt werden?

Alter	Anzahl
Kinder im Alter von 0 bis unter 3 Jahren (Krippe)	30
Kinder im Alter von 3 bis 6 Jahren (Kindergarten)	-
Kinder im Alter von 6 bis 10 Jahren (Hort)	-

1. e. Wie viele Kinder werden aufgrund fehlender Betreuungsplätze in Kindertagesstätten in der Kindertagespflege betreut (= ersetzende KTP)?

Alter	Anzahl
Kinder im Krippenalter	10
Kinder im Kindergartenalter	-
Kinder im Hortalter	-

1. f. Welche Gründe/Ursachen liegen für einen möglichen Fehlbedarf an Betreuungsplätzen vor?

Fehlbedarf an Plätzen...	Gründe/Ursachen
... im Krippenalter	Geplante Einrichtung freier Träger, werden nicht rechtzeitig fertig.
... im Kindergartenalter	
... im Hortalter	

1. g. Welche Maßnahmen sind geplant, um einen möglichen Fehlbedarf in der jeweiligen Altersgruppe zu decken?

Bedarfsdeckung der Plätze...	Maßnahmen	Umsetzung der Maßnahmen bis ...
... im Krippenalter	Neubauten freier Träger	01.06.2023/01.08.2024
... im Kindergartenalter	Neubauten freier Träger	01.06.2023/01.08.2024
... im Hortalter		

1. h. Wie hoch schätzen Sie den Bedarf an zusätzlichen/neuen Fachkräften im aktuellen Kiga-Jahr 2022/2023 ein?

Alter	Anzahl
Krippen-Bereich	2
Kindergarten-Bereich	7
Hort-Bereich	-

1. i. **Wie hoch ist der Bedarf an zusätzlichen heilpädagogischen Fachkräften?**

Anzahl	-
---------------	---

2. **Wie viele Kinder aus Ihrer Kommune nahmen zum Stichtag 01.10.2022 einen Betreuungsplatz in einer Kindertagesbetreuung außerhalb Ihrer Kommune in Anspruch?**

Alter	Anzahl der Kinder in ...		
	... Einrichtungen in freier oder kommunaler Trägerschaft	... Betriebskindertagesstätten	... KTP
0 bis unter 3 Jahre (Krippe + KTP)	13	0	9
3 bis 6 Jahre (Kindergarten + KTP)	28	4	1
6 bis 10 Jahre (Hort + KTP)	0	0	1

3. **Wie viele Kinder aus anderen Kommunen haben zum Stichtag 01.10.2022 einen Betreuungsplatz in einer Kindertagesbetreuung in Ihrer Kommune in Anspruch genommen?**

Alter	Anzahl der Kinder in ...	
	... Einrichtungen	... KTP
0 bis unter 3 Jahre (Krippe + KTP)	1	-
3 bis 6 Jahre (Kindergarten + KTP)	2	-
6 bis 10 Jahre (Hort + KTP)	0	-

4. **Gibt es in Ihrer Kommune Betriebskitas?** ja nein

Name der Betriebskita	Wie viele Kinder aus Ihrer Kommune wurden zum Stichtag 01.10.2022 dort betreut?	
	U3-Kinder	Ü3-Kinder

5. Wie sehen Ihre Planungen im Bereich der Kindertagespflege (KTP) aus?

Frage	ja	nein
Besteht ein (weiterer) Ausbaubedarf an Betreuungsplätzen in der KTP?	x	
Werden Sie noch weitere TPP akquirieren?	x	

12 Einzelauswertung der Stadt Springe

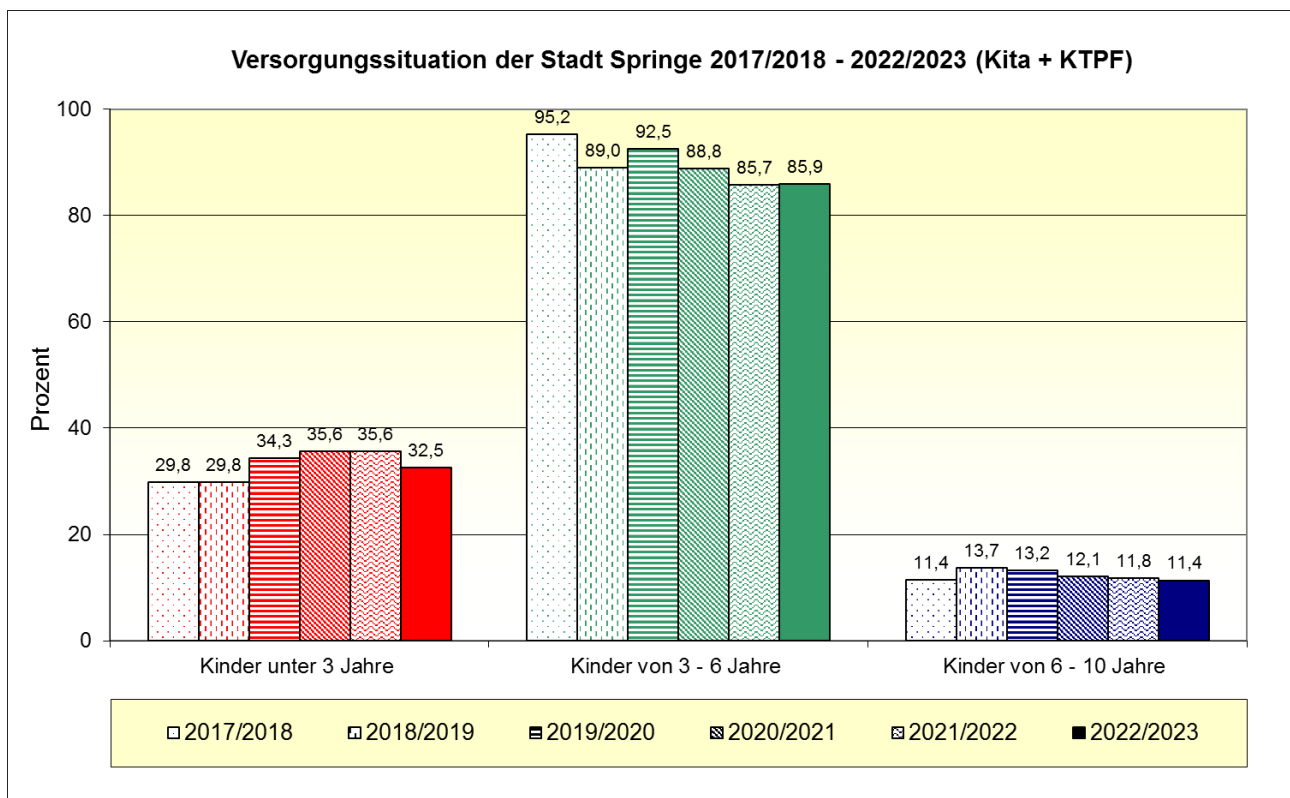
Bevölkerungsstand

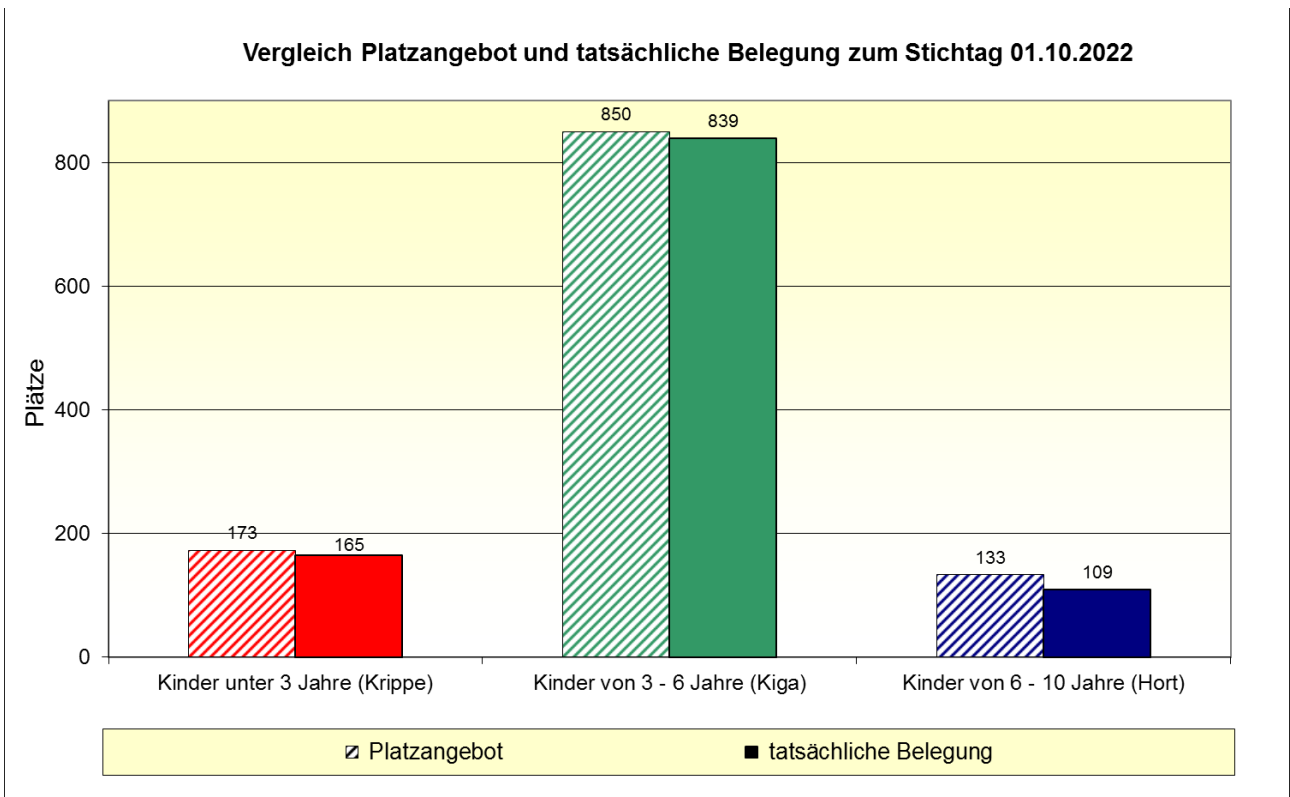
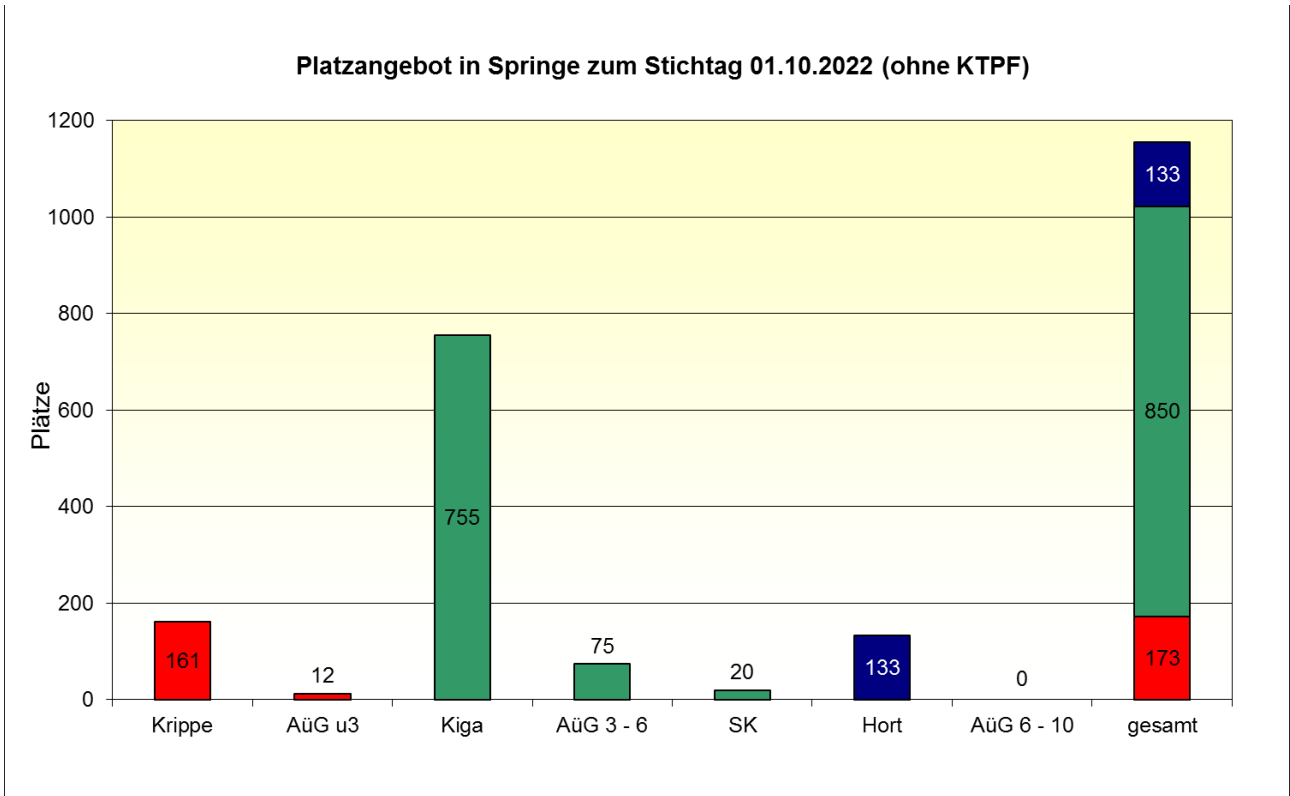
Die Angaben beziehen sich auf die Kinderzahl mit Hauptwohnsitz am 30.09.2022.

	0 - < 3 Jahre	3 - 6 Jahre*	6 - 10 Jahre*	gesamt
Absolut	787	995	1.172	2.954
Prozent	26,6%	33,7%	39,7%	100,0%

Quelle: Region Hannover, Team Statistik

* Der Jahrgang der 6-Jährigen zum 30.09.2022 wird zu 1/4 den 3-6-Jährigen und zu 2/4 den 6-10-Jährigen zugerechnet. Das verbleibende 1/4 geht zu 50% in die 3-6-Jährigen und zu 50% in die 6-10-Jährigen ein (Kann-Kinder/ Flexi-Kinder). Der Jahrgang der 10-Jährigen ist mit 50% an die 6-10-Jährigen geteilt worden.





Betreuungsumfang der genehmigten Plätze

<u>Krippe</u>							
Anzahl der Krippengruppen:		11					
Anzahl der Krippenplätze (gesamt):		161					
	4 bis unter 5 Std.	5 bis unter 6 Std.	ab 6 Std. bis einschließlich 7 Std.	mehr als 7 Std.	von den mehr als 7 Std.		gesamt
					8 Std.	mehr als 8 Std.	
Absolut			41	120	113	7	161
Prozent			25,5%	74,5%	94,2%	5,8%	100,0%

<u>Kindergarten</u>							
Anzahl der Kiga-Gruppen:		35					
Anzahl der Kiga-Plätze (gesamt):		755					
	4 bis unter 5 Std.	5 bis unter 6 Std.	ab 6 Std. bis einschließlich 7 Std.	mehr als 7 Std.	von den mehr als 7 Std.		gesamt
					8 Std.	mehr als 8 Std.	
Absolut	188	69	252	246	216	30	755
Prozent	24,9%	9,1%	33,4%	32,6%	87,8%	12,2%	100,0%

<u>Altersübergreifende Gruppen</u>							
Anzahl der AÜG-Gruppen:		4					
Anzahl der AÜG-Plätze (gesamt):		87					
	4 bis unter 5 Std.	5 bis unter 6 Std.	ab 6 Std. bis einschließlich 7 Std.	mehr als 7 Std.	von den mehr als 7 Std.		gesamt
					8 Std.	mehr als 8 Std.	
Absolut		20	67				87
Prozent		23,0%	77,0%				100,0%

<u>Spielkreis mit Rechtsanspruch</u>							
Anzahl der SK-Gruppen:		1					
Anzahl der SK-Plätze (gesamt):		20					
	4 bis unter 5 Std.	5 bis unter 6 Std.	ab 6 Std. bis einschließlich 7 Std.	mehr als 7 Std.	von den mehr als 7 Std.		gesamt
					8 Std.	mehr als 8 Std.	
Absolut		20					20
Prozent		100,0%					100,0%

Hort									
Anzahl der Hortgruppen: 8									
Anzahl der Hortplätze (gesamt): 133									
	bis 15:00 Uhr	bis 15:30 Uhr	bis 16:00 Uhr	bis 16:30 Uhr	bis 17:00 Uhr	bis 17:30 Uhr	18:00 Uhr und mehr	Früh-dienst	gesamt
Absolut					133				133
Prozent					100,0%				100,0%

Betreuungsumfang der tatsächlich belegten Plätze zum Stichtag 01.10.2022

Kinder unter 3 Jahre in Krippe, AüG und SK							
	4 bis unter 5 Std.	5 bis unter 6 Std.	ab 6 Std. bis einschließlich 7 Std.	mehr als 7 Std.	von den mehr als 7 Std.		gesamt
					8 Std.	mehr als 8 Std.	
Absolut			52	113	106	7	165
Prozent			31,5%	68,5%	93,8%	6,2%	100,0%

Kinder ab 3 Jahre im Kiga, AüG und SK							
	4 bis unter 5 Std.	5 bis unter 6 Std.	ab 6 Std. bis einschließlich 7 Std.	mehr als 7 Std.	von den mehr als 7 Std.		gesamt
					8 Std.	mehr als 8 Std.	
Absolut	125	146	298	270	222	39	839
Prozent	14,9%	17,4%	35,5%	32,2%	82,2%	14,4%	100,0%

Kinder ab 6 Jahre im Hort und AüG									
	bis 15:00 Uhr	bis 15:30 Uhr	bis 16:00 Uhr	bis 16:30 Uhr	bis 17:00 Uhr	bis 17:30 Uhr	18:00 Uhr und mehr	gesamt	Früh-dienst
Absolut					109			109	0
Prozent					100,0%			100,0%	0,0%

Ferienzeiten (bezogen auf die Einrichtungen in der Kommune)

ohne Schließzeiten	Schließzeiten bis zu drei Wochen im Jahr	Schließzeiten mehr als 3 Wochen im Jahr	Ausweichangebote	
			Ja	Nein
		18		18

Integrationsplätze (in Kindertageseinrichtungen)

Anzahl der integrativen Gruppen: 4
Anzahl der Einzelintegrationsplätze: 0

tatsächlich belegte Integrationsplätze zum Stichtag 01.10.2022		
belegte Plätze durch Kinder unter 3 Jahre	belegte Plätze durch Kinder im Kindergartenalter	belegte Plätze durch Hortkinder
	12	

Migrationshintergrund (in Kindertageseinrichtungen)

	belegte Plätze durch Kinder unter 3 Jahre	belegte Plätze durch Kinder im Kiga-Alter	belegte Plätze durch Hortkinder	gesamt
ohne Mig. (Absolut)	140	612	100	852
mit Mig. (Absolut)	25	227	9	261
gesamt (Absolut)	165	839	109	1113
ohne Mig. (Prozent)	84,8%	72,9%	91,7%	76,5%
mit Mig. (Prozent)	15,2%	27,1%	8,3%	23,5%
gesamt (Prozent)	100,0%	100,0%	100,0%	100,0%

Kindertagespflege

tatsächlich belegte Plätze zum Stichtag 01.10.2022 (nur U3-Plätze)

	unter 1 Jahr	1 - unter 2 Jahre	2 - unter 3 Jahre	gesamt (U3-Kinder)
Absolut		31	52	83
Prozent		37,3%	62,7%	100,0%

tatsächlich belegte Plätze zum Stichtag 01.10.2022 (alle Plätze)

	Kinder unter 3 Jahre	Kinder von 3 - unter 6 Jahre	Kinder von 6 - unter 14 Jahre	gesamt
Absolut	83	5		88
Prozent	94,3%	5,7%		100,0%

Betreuungsumfang (durchschnittliche Betreuungszeit bei einer 5-Tage-Woche)

	bis zu 5 Std.	5 - < 7 Std.	7 - < 10 Std.	ab 10 Std.
Absolut	13	39	36	
Prozent	14,8%	44,3%	40,9%	

Parallel bestehende Betreuungsformen

	Kinder unter 3 Jahre		Kinder von 3 - unter 6 Jahre		Kinder von 6 - unter 14 Jahre		gesamt	
	Absolut	Prozent	Absolut	Prozent	Absolut	Prozent	Absolut	Prozent
Kindertagesbetreuung*			1	1,1%			1	1,1%
weiteres TPF-Verhältnis								
Ganztagsschule								

* z.B. in Krippe, Kindergarten, Hort oder altersübergreifende Gruppe, verlässliche Grundschule

Planungszahlen

Betreuungsform	neue Plätze bis Ende Kiga-Jahr 2022/2023		neue Plätze bis Ende Kiga-Jahr 2023/2024		neue Plätze bis Ende Kiga-Jahr 2024/2025	
	Absolut	Prozent	Absolut	Prozent	Absolut	Prozent
Krippe (Kinder von 0 - unter 3 Jahre)	14	1,8%	90	11,4%	30	3,8%
Kindergarten (Kinder von 3 - 6 Jahre)	15	1,5%	158	15,9%	50	5,0%
Hort (Kinder von 6 - 10 Jahre)						
Kindertagespflege (Kinder von 0 - unter 3 Jahre)			3	0,4%		
Kindertagespflege (Kinder von 3 - 6 Jahre)						
Kindertagespflege (Kinder von 6 - 10 Jahre)						
gesamt	29	3,3%	251	27,7%	80	8,8%

Selbsteinschätzung der Stadt Springe

1. a. Wie hoch schätzen Sie den zusätzlichen Bedarf an Betreuungsplätzen für das aktuelle Kiga-Jahr 2022/2023 ein?

Bitte geben Sie die ungefähre Anzahl der zusätzlich oder aber weniger benötigten Plätze an, um eine an der Nachfrage orientierte Versorgung zu gewährleisten (Warteliste und/oder Schätzung).

Alter	Anzahl
Kinder im Alter von 0 bis unter 3 Jahren (Krippe + KTP)	124
Kinder im Alter von 3 bis 6 Jahren (Kindergarten + KTP)	164
Kinder im Alter von 6 bis 10 Jahren (Hort + KTP)	1

1. b. Kann der Bedarf im aktuellen Kiga-Jahr 2022/2023 gedeckt werden?

Der Bedarf ...	Krippe		Kiga		Hort	
	ja	nein	ja	nein	ja	nein
... kann voraussichtlich gedeckt werden		x		x	x	

1. c. Wie viele Vorschulkinder benötigen für ein weiteres Jahr (Kiga-Jahr 2022/2023) einen Betreuungsplatz in einer Kindertageseinrichtung?

Grund	Anzahl
Elternwunsch (Rückstellungsmöglichkeit für Kinder, die vom 02. Juli bis zum 01. Oktober ihren sechsten Geburtstag haben)	23
fehlende Schulreife	24

1. d. Wie viele konkrete Anfragen nach einem Betreuungsplatz (Anträge, Anmeldungen und konkrete mündlich vorgetragene Platzwünsche) können im laufenden Kiga-Jahr (2022/2023) in institutionellen Einrichtungen nicht berücksichtigt werden?

Alter	Anzahl
Kinder im Alter von 0 bis unter 3 Jahren (Krippe)	129
Kinder im Alter von 3 bis 6 Jahren (Kindergarten)	193
Kinder im Alter von 6 bis 10 Jahren (Hort)	k.A.

1. e. Wie viele Kinder werden aufgrund fehlender Betreuungsplätze in Kindertagesstätten in der Kindertagespflege betreut (= ersetzende KTP)?

Alter	Anzahl
Kinder im Krippenalter	0
Kinder im Kindergartenalter	5
Kinder im Hortalter	0

1. f. Welche Gründe/Ursachen liegen für einen möglichen Fehlbedarf an Betreuungsplätzen vor?

Fehlbedarf an Plätzen...	Gründe/Ursachen
... im Krippenalter	Auswirkungen der Geburtensteigerungen + Zuzüge. Teilweise Verzögerungen bei den Ausbauten von Neu- plätzen
... im Kindergartenalter	Auswirkungen der Geburtensteigerungen + Zuzüge. Teilweise Verzögerungen bei den Ausbauten von Neu- plätzen
... im Hortalter	-

1. g. Welche Maßnahmen sind geplant, um einen möglichen Fehlbedarf in der jeweiligen Altersgruppe zu decken?

Bedarfsdeckung der Plätze...	Maßnahmen	Umsetzung der Maßnahmen bis ...
... im Krippenalter	<ol style="list-style-type: none"> 1. Erweiterung einer Bestandseinrichtung in Gestorf um 1 Krippengruppe (15 Plätze) 2. Neubau einer KiTa in Springe (Kernstadt) mit 3 Krippengruppen (45 Plätze) 3. Umbau eines Bestandsgebäudes in Bennigsen zu einer KiTa u.a. mit 2 Krippengruppen (30 Plätze) 4. Umbau eines Bestandsgebäudes in Völksen zu einer KiTa u.a. mit 2 Krippengruppen (30 Plätze) 5. Wiedereröffnung einer Krippengruppe in Altenhagen (14 Plätze) 	Zu 1.+2.+3. Vorauss. spätestens Ende 3. Quartal 2023 (KiTa-Jahr 2023/2024) Zu 4. Zeitlich noch nicht absehbar, ggf. bis Ende KiTa-Jahr 2024/2025 Zu 5. Zeitlich noch nicht absehbar, ggf. bis Ende KiTa-Jahr 2022/2023



... im Kindergartenalter	<ol style="list-style-type: none"> 1. Erweiterung einer Bestandseinrichtung in Gestorf um 15 Plätze 2. Neubau einer KiTa in Springe (Kernstadt) mit 3 Kindergartengruppen (68 Plätze) 3. Umbau eines Bestandsgebäudes in Bennigsen zu einer KiTa u.a. mit 3 Kindergartengruppen (75 Plätze) 4. Errichtung eines Waldkindergartens in Springe (Kernstadt) mit 1 Kindergartengruppe (15 Plätze) 5. Umbau eines Bestandsgebäudes in Völksen zu einer KiTa u.a. mit 2 Kindergartengruppen (50 Plätze) 	Zu 1.+2.+3. Vorauss. spätestens Ende 3. Quartal 2023 (KiTa-Jahr 2023/2024) Zu 4. Vorauss. Ende 1./Anfang 2. Quartal 2023 (KiTa-Jahr 2022/2023) Zu 5. Zeitlich noch nicht absehbar, ggf. bis Ende KiTa-Jahr 2024/2025
... im Hortalter	-	

1. h. Wie hoch schätzen Sie den Bedarf an zusätzlichen/neuen Fachkräften im aktuellen Kiga-Jahr 2022/2023 ein?

Alter	Anzahl
Krippen-Bereich	0
Kindergarten-Bereich	2
Hort-Bereich	0

1. i. Wie hoch ist der Bedarf an zusätzlichen heilpädagogischen Fachkräften?

Anzahl	0
--------	---

2. **Wie viele Kinder aus Ihrer Kommune nahmen zum Stichtag 01.10.2022 einen Betreuungsplatz in einer Kindertagesbetreuung außerhalb Ihrer Kommune in Anspruch?**

Alter	Anzahl der Kinder in ...		
	... Einrichtungen in freier oder kommunaler Trägerschaft	... Betriebskindertagesstätten	... KTP
0 bis unter 3 Jahre (Krippe + KTP)	3	4	20
3 bis 6 Jahre (Kindergarten + KTP)	14	3	5
6 bis 10 Jahre (Hort + KTP)	0	0	0

3. **Wie viele Kinder aus anderen Kommunen haben zum Stichtag 01.10.2022 einen Betreuungsplatz in einer Kindertagesbetreuung in Ihrer Kommune in Anspruch genommen?**

Alter	Anzahl der Kinder in ...	
	... Einrichtungen	... KTP
0 bis unter 3 Jahre (Krippe + KTP)	0	0
3 bis 6 Jahre (Kindergarten + KTP)	2	0
6 bis 10 Jahre (Hort + KTP)	0	0

4. **Gibt es in Ihrer Kommune Betriebskitas?** ja nein

Name der Betriebskita	Wie viele Kinder aus Ihrer Kommune wurden zum Stichtag 01.10.2022 dort betreut?	
	U3-Kinder	Ü3-Kinder

5. Wie sehen Ihre Planungen im Bereich der Kindertagespflege (KTP) aus?

Frage	ja	nein
Besteht ein (weiterer) Ausbaubedarf an Betreuungsplätzen in der KTP?	x	
Werden Sie noch weitere TPP akquirieren?	x	

13 Einzelauswertung der Gemeinde Uetze

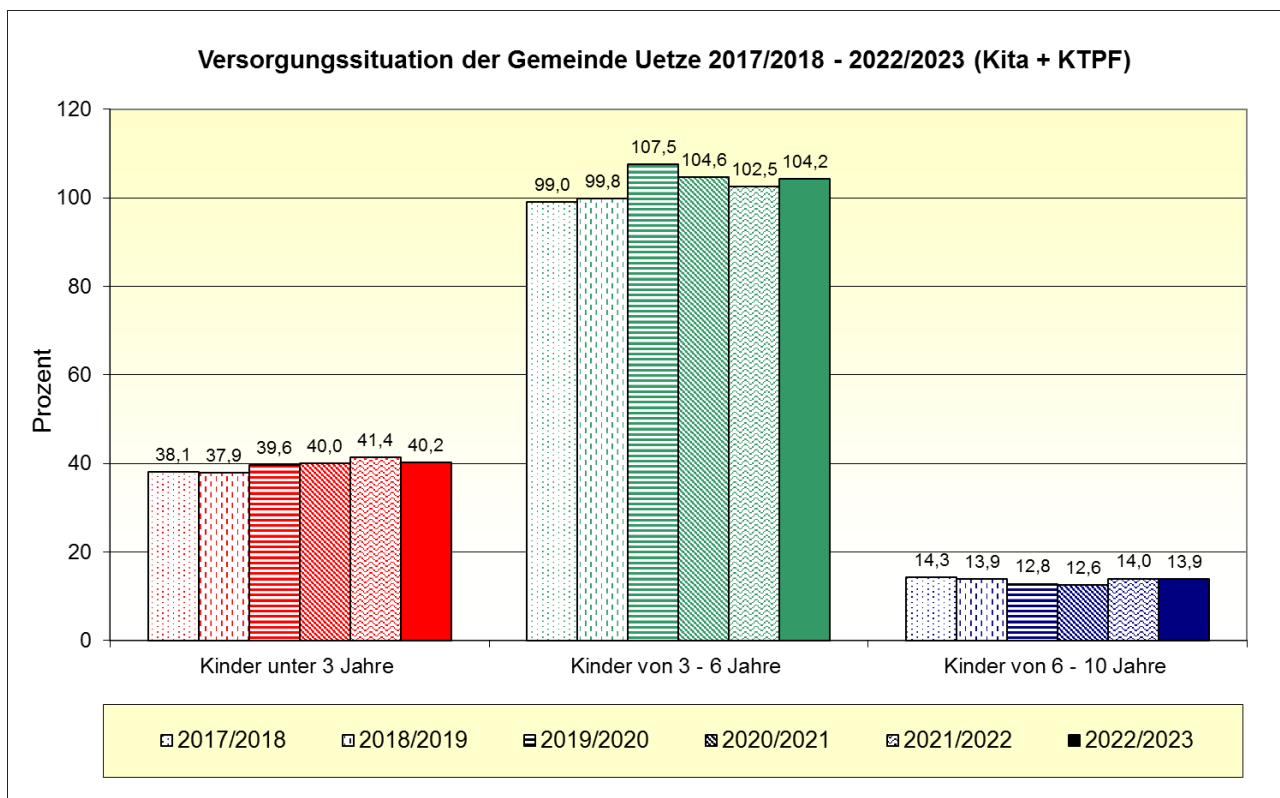
Bevölkerungsstand

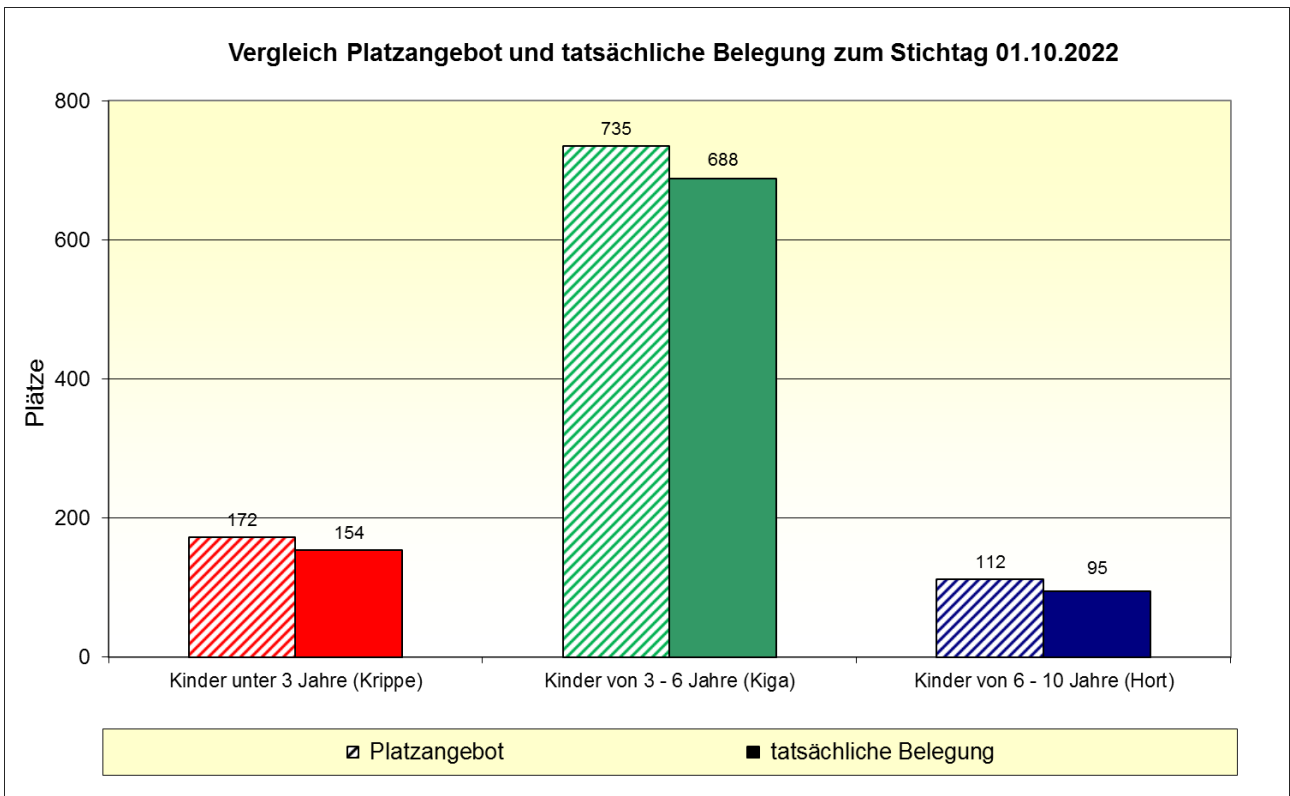
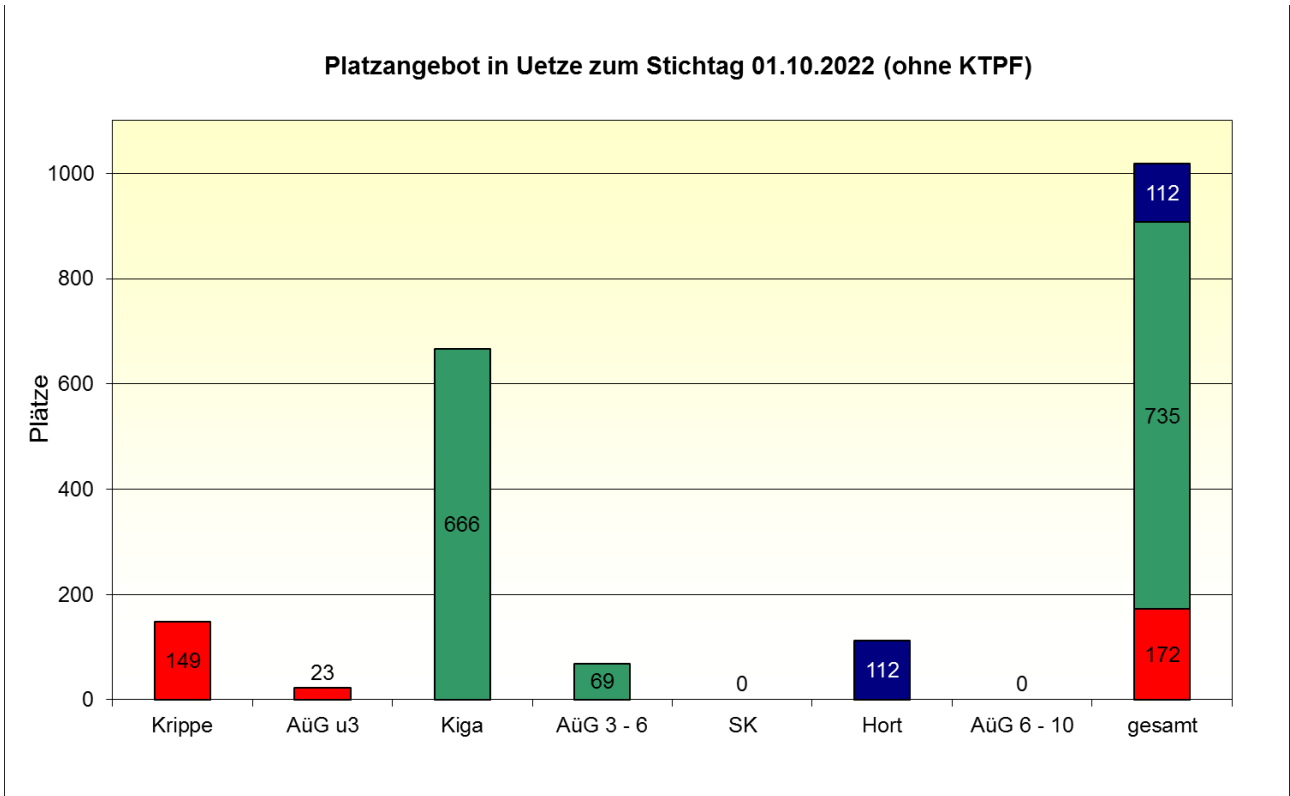
Die Angaben beziehen sich auf die Kinderzahl mit Hauptwohnsitz am 30.09.2022.

	0 - < 3 Jahre	3 - 6 Jahre*	6 - 10 Jahre*	gesamt
Absolut	569	709	835	2.113
Prozent	26,9%	33,6%	39,5%	100,0%

Quelle: Region Hannover, Team Statistik

* Der Jahrgang der 6-Jährigen zum 30.09.2022 wird zu 1/4 den 3-6-Jährigen und zu 2/4 den 6-10-Jährigen zugerechnet. Das verbleibende 1/4 geht zu 50% in die 3-6-Jährigen und zu 50% in die 6-10-Jährigen ein (Kann-Kinder/ Flexi-Kinder). Der Jahrgang der 10-Jährigen ist mit 50% an die 6-10-Jährigen geteilt worden.





Betreuungsumfang der genehmigten Plätze

<u>Krippe</u>							
Anzahl der Krippengruppen:		10					
Anzahl der Krippenplätze (gesamt):		149					
	4 bis unter 5 Std.	5 bis unter 6 Std.	ab 6 Std. bis einschließlich 7 Std.	mehr als 7 Std.	von den mehr als 7 Std.		gesamt
					8 Std.	mehr als 8 Std.	
Absolut			14	135	135		149
Prozent			9,4%	90,6%	100,0%		100,0%

<u>Kindergarten</u>							
Anzahl der Kiga-Gruppen:		29					
Anzahl der Kiga-Plätze (gesamt):		666					
	4 bis unter 5 Std.	5 bis unter 6 Std.	ab 6 Std. bis einschließlich 7 Std.	mehr als 7 Std.	von den mehr als 7 Std.		gesamt
					8 Std.	mehr als 8 Std.	
Absolut	25	80	158	403	403		666
Prozent	3,8%	12,0%	23,7%	60,5%	100,0%		100,0%

<u>Altersübergreifende Gruppen</u>							
Anzahl der AÜG-Gruppen:		5					
Anzahl der AÜG-Plätze (gesamt):		92					
	4 bis unter 5 Std.	5 bis unter 6 Std.	ab 6 Std. bis einschließlich 7 Std.	mehr als 7 Std.	von den mehr als 7 Std.		gesamt
					8 Std.	mehr als 8 Std.	
Absolut		32	22	38	38		92
Prozent		34,8%	23,9%	41,3%	100,0%		100,0%

<u>Spielkreis mit Rechtsanspruch</u>							
Anzahl der SK-Gruppen:		0					
Anzahl der SK-Plätze (gesamt):		0					
	4 bis unter 5 Std.	5 bis unter 6 Std.	ab 6 Std. bis einschließlich 7 Std.	mehr als 7 Std.	von den mehr als 7 Std.		gesamt
					8 Std.	mehr als 8 Std.	
Absolut							
Prozent							

Hort									
Anzahl der Hortgruppen:		6							
Anzahl der Hortplätze (gesamt):		112							
	bis 15:00 Uhr	bis 15:30 Uhr	bis 16:00 Uhr	bis 16:30 Uhr	bis 17:00 Uhr	bis 17:30 Uhr	18:00 Uhr und mehr	Frühdienst	gesamt
Absolut				72	40			20	112
Prozent				64,3%	35,7%			17,9%	100,0%

Betreuungsumfang der tatsächlich belegten Plätze zum Stichtag 01.10.2022

Kinder unter 3 Jahre in Krippe, AÜG und SK							
	4 bis unter 5 Std.	5 bis unter 6 Std.	ab 6 Std. bis einschließlich 7 Std.	mehr als 7 Std.	von den mehr als 7 Std.		gesamt
					8 Std.	mehr als 8 Std.	
Absolut		25	91	38	35		154
Prozent		16,2%	59,1%	24,7%	92,1%		100,0%

Kinder ab 3 Jahre im Kiga, AÜG und SK							
	4 bis unter 5 Std.	5 bis unter 6 Std.	ab 6 Std. bis einschließlich 7 Std.	mehr als 7 Std.	von den mehr als 7 Std.		gesamt
					8 Std.	mehr als 8 Std.	
Absolut	16	158	316	198	194		688
Prozent	2,3%	23,0%	45,9%	28,8%	98,0%		100,0%

Kinder ab 6 Jahre im Hort und AÜG									
	bis 15:00 Uhr	bis 15:30 Uhr	bis 16:00 Uhr	bis 16:30 Uhr	bis 17:00 Uhr	bis 17:30 Uhr	18:00 Uhr und mehr	gesamt	Frühdienst
Absolut				94	1			95	16
Prozent				98,9%	1,1%			100,0%	16,8%

Ferienzeiten (bezogen auf die Einrichtungen in der Kommune)

ohne Schließzeiten	Schließzeiten bis zu drei Wochen im Jahr	Schließzeiten mehr als 3 Wochen im Jahr	Ausweichangebote	
			Ja	Nein
		19	17	2

Integrationsplätze (in Kindertageseinrichtungen)

Anzahl der integrativen Gruppen: 2
 Anzahl der Einzelintegrationsplätze: 1

tatsächlich belegte Integrationsplätze zum Stichtag 01.10.2022		
belegte Plätze durch Kinder unter 3 Jahre	belegte Plätze durch Kinder im Kindergartenalter	belegte Plätze durch Hortkinder
1	5	

Migrationshintergrund (in Kindertageseinrichtungen)

	belegte Plätze durch Kinder unter 3 Jahre	belegte Plätze durch Kinder im Kiga-Alter	belegte Plätze durch Hortkinder	gesamt
ohne Mig. (Absolut)	131	526	89	746
mit Mig. (Absolut)	23	162	6	191
gesamt (Absolut)	154	688	95	937
ohne Mig. (Prozent)	85,1%	76,5%	93,7%	79,6%
mit Mig. (Prozent)	14,9%	23,5%	6,3%	20,4%
gesamt (Prozent)	100,0%	100,0%	100,0%	100,0%

Kindertagespflege

tatsächlich belegte Plätze zum Stichtag 01.10.2022 (nur U3-Plätze)				
	unter 1 Jahr	1 - unter 2 Jahre	2 - unter 3 Jahre	gesamt (U3-Kinder)
Absolut		26	31	57
Prozent		45,6%	54,4%	100,0%

tatsächlich belegte Plätze zum Stichtag 01.10.2022 (alle Plätze)				
	Kinder unter 3 Jahre	Kinder von 3 - unter 6 Jahre	Kinder von 6 - unter 14 Jahre	gesamt
Absolut	57	4	4	65
Prozent	87,7%	6,2%	6,2%	100,0%

<u>Betreuungsumfang</u> (durchschnittliche Betreuungszeit bei einer 5-Tage-Woche)				
	bis zu 5 Std.	5 - < 7 Std.	7 - < 10 Std.	ab 10 Std.
Absolut	9	31	25	
Prozent	13,8%	47,7%	38,5%	

Parallel bestehende Betreuungsformen

	Kinder unter 3 Jahre		Kinder von 3 - unter 6 Jahre		Kinder von 6 - unter 14 Jahre		gesamt	
	Absolut	Prozent	Absolut	Prozent	Absolut	Prozent	Absolut	Prozent
Kindertagesbetreuung*			2	3,1%	4	6,2%	6	9,2%
weiteres TPF-Verhältnis								
Ganztagschule								

* z.B. in Krippe, Kindergarten, Hort oder altersübergreifende Gruppe, verlässliche Grundschule

Planungszahlen

Betreuungsform	neue Plätze bis Ende Kiga-Jahr 2022/2023		neue Plätze bis Ende Kiga-Jahr 2023/2024		neue Plätze bis Ende Kiga-Jahr 2024/2025	
	Absolut	Prozent	Absolut	Prozent	Absolut	Prozent
Krippe (Kinder von 0 - unter 3 Jahre)			30	5,3%		
Kindergarten (Kinder von 3 - 6 Jahre)			100	14,1%		
Hort (Kinder von 6 - 10 Jahre)						
Kindertagespflege (Kinder von 0 - unter 3 Jahre)						
Kindertagespflege (Kinder von 3 - 6 Jahre)						
Kindertagespflege (Kinder von 6 - 10 Jahre)						
gesamt			130	19,4%		

Selbsteinschätzung der Gemeinde Uetze

1. a. Wie hoch schätzen Sie den zusätzlichen Bedarf an Betreuungsplätzen für das aktuelle Kiga-Jahr 2022/2023 ein?

Bitte geben Sie die ungefähre Anzahl der zusätzlich oder aber weniger benötigten Plätze an, um eine an der Nachfrage orientierte Versorgung zu gewährleisten (Warteliste und/oder Schätzung).

Alter	Anzahl
Kinder im Alter von 0 bis unter 3 Jahren (Krippe + KTP)	40
Kinder im Alter von 3 bis 6 Jahren (Kindergarten + KTP)	50
Kinder im Alter von 6 bis 10 Jahren (Hort + KTP)	2

1. b. Kann der Bedarf im aktuellen Kiga-Jahr 2022/2023 gedeckt werden?

Der Bedarf ...	Krippe		Kiga		Hort	
	ja	nein	ja	nein	ja	nein
... kann voraussichtlich gedeckt werden		x		x		x

1. c. Wie viele Vorschulkinder benötigen für ein weiteres Jahr (Kiga-Jahr 2022/2023) einen Betreuungsplatz in einer Kindertageseinrichtung?

Grund	Anzahl
Elternwunsch (Rückstellungsmöglichkeit für Kinder, die vom 02. Juli bis zum 01. Oktober ihren sechsten Geburtstag haben)	28
fehlende Schulreife	2

1. d. Wie viele konkrete Anfragen nach einem Betreuungsplatz (Anträge, Anmeldungen und konkrete mündlich vorgetragene Platzwünsche) können im laufenden Kiga-Jahr (2022/2023) in institutionellen Einrichtungen nicht berücksichtigt werden?

Alter	Anzahl
Kinder im Alter von 0 bis unter 3 Jahren (Krippe)	39
Kinder im Alter von 3 bis 6 Jahren (Kindergarten)	36
Kinder im Alter von 6 bis 10 Jahren (Hort)	0

1. e. Wie viele Kinder werden aufgrund fehlender Betreuungsplätze in Kindertagesstätten in der Kindertagespflege betreut (= ersetzende KTP)?

Alter	Anzahl
Kinder im Krippenalter	13
Kinder im Kindergartenalter	0
Kinder im Hortalter	0

1. f. Welche Gründe/Ursachen liegen für einen möglichen Fehlbedarf an Betreuungsplätzen vor?

Fehlbedarf an Plätzen...	Gründe/Ursachen
... im Krippenalter	Zuzug
... im Kindergartenalter	Zuzug
... im Hortalter	Zuzug

1. g. Welche Maßnahmen sind geplant, um einen möglichen Fehlbedarf in der jeweiligen Altersgruppe zu decken?

Bedarfsdeckung der Plätze...	Maßnahmen	Umsetzung der Maßnahmen bis ...
... im Krippenalter	Neubau AWO Hänigsen	2024
... im Kindergartenalter	Neubau AWO Hänigsen	2024
... im Hortalter	Ganztag	

1. h. Wie hoch schätzen Sie den Bedarf an zusätzlichen/neuen Fachkräften im aktuellen Kiga-Jahr 2022/2023 ein?

Alter	Anzahl
Krippen-Bereich	5
Kindergarten-Bereich	10
Hort-Bereich	2

1. i. Wie hoch ist der Bedarf an zusätzlichen heilpädagogischen Fachkräften?

Anzahl	2
--------	---

2. **Wie viele Kinder aus Ihrer Kommune nahmen zum Stichtag 01.10.2022 einen Betreuungsplatz in einer Kindertagesbetreuung außerhalb Ihrer Kommune in Anspruch?**

Alter	Anzahl der Kinder in ...		
	... Einrichtungen in freier oder kommunaler Trägerschaft	... Betriebskindertagesstätten	... KTP
0 bis unter 3 Jahre (Krippe + KTP)	5	0	8
3 bis 6 Jahre (Kindergarten + KTP)	3	2	0
6 bis 10 Jahre (Hort + KTP)	0	0	0

3. **Wie viele Kinder aus anderen Kommunen haben zum Stichtag 01.10.2022 einen Betreuungsplatz in einer Kindertagesbetreuung in Ihrer Kommune in Anspruch genommen?**

Alter	Anzahl der Kinder in ...	
	... Einrichtungen	... KTP
0 bis unter 3 Jahre (Krippe + KTP)	1	4
3 bis 6 Jahre (Kindergarten + KTP)	1	0
6 bis 10 Jahre (Hort + KTP)	0	0

4. **Gibt es in Ihrer Kommune Betriebskitas?** ja nein

Name der Betriebskita	Wie viele Kinder aus Ihrer Kommune wurden zum Stichtag 01.10.2022 dort betreut?	
	U3-Kinder	Ü3-Kinder

5. Wie sehen Ihre Planungen im Bereich der Kindertagespflege (KTP) aus?

Frage	ja	nein
Besteht ein (weiterer) Ausbaubedarf an Betreuungsplätzen in der KTP?	x	
Werden Sie noch weitere TPP akquirieren?	x	

14 Einzelauswertung der Gemeinde Wedemark

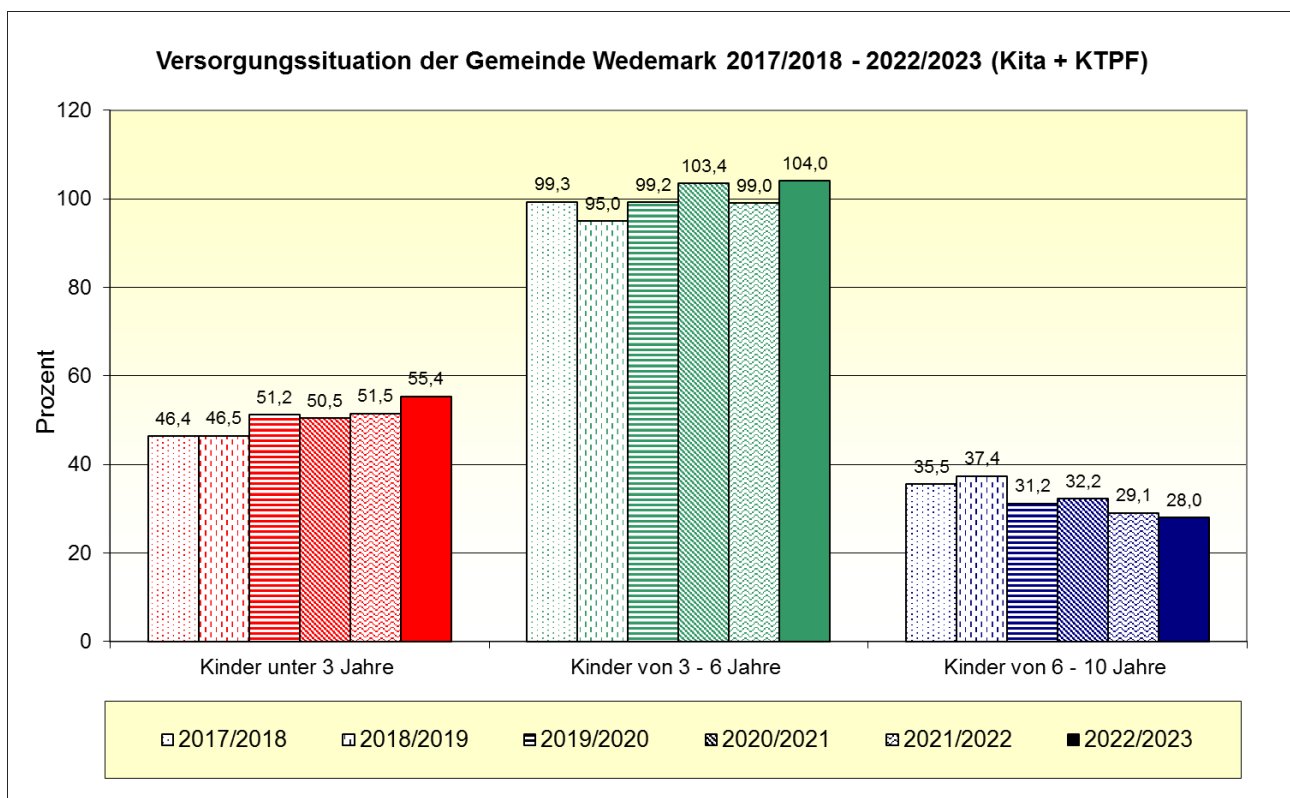
Bevölkerungsstand

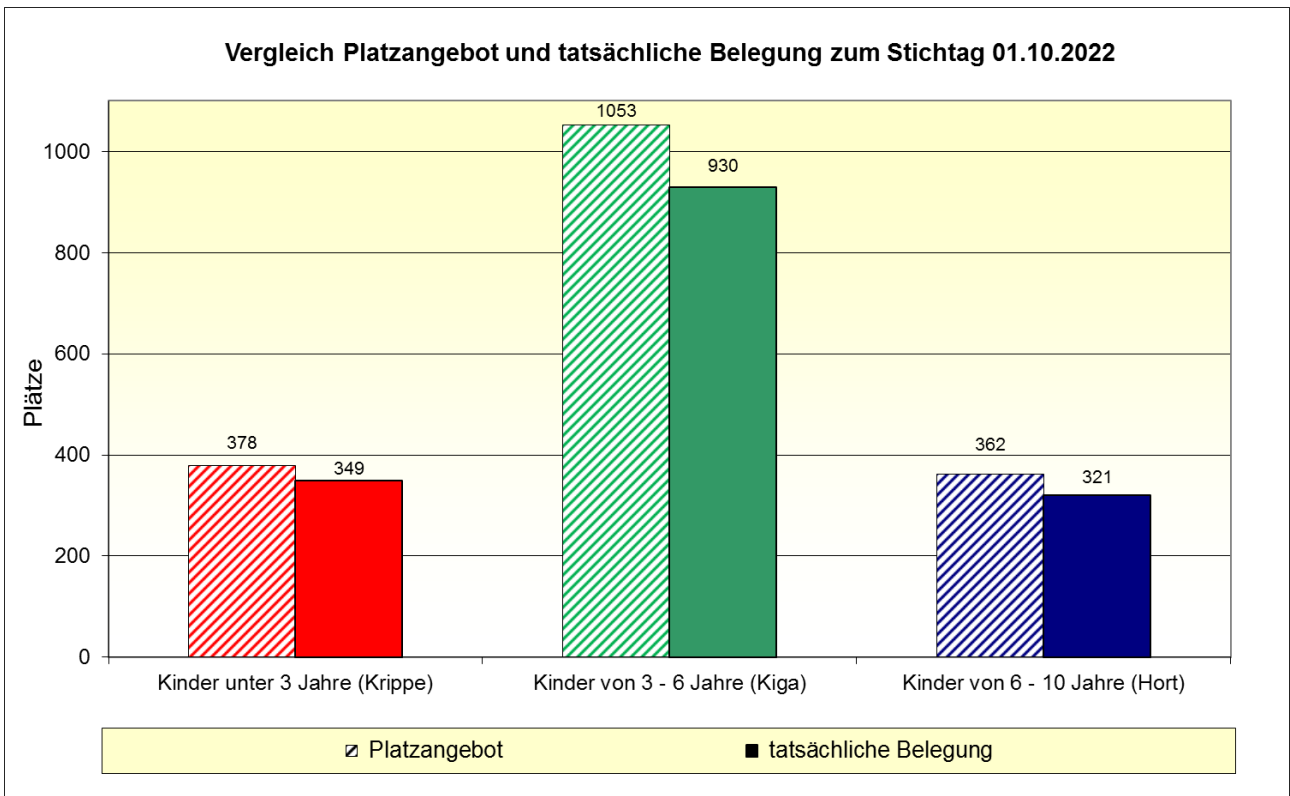
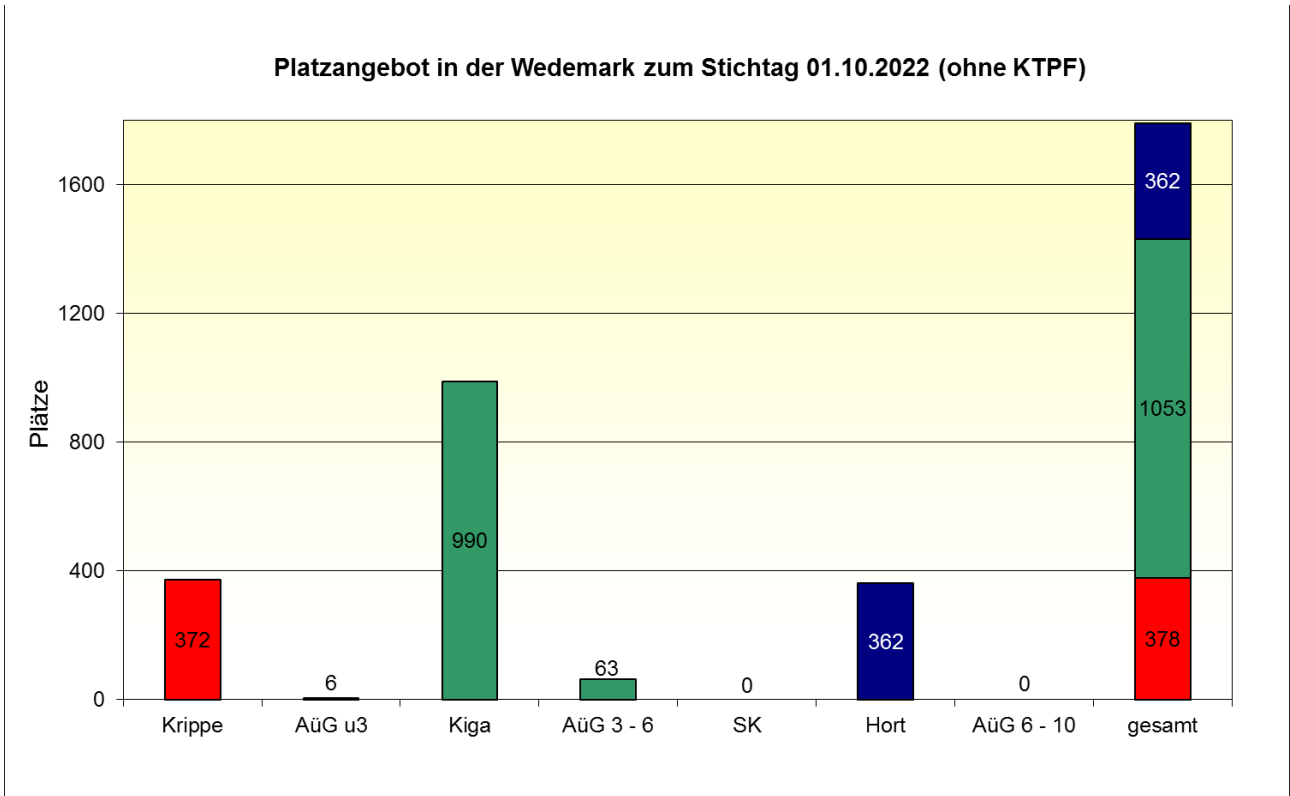
Die Angaben beziehen sich auf die Kinderzahl mit Hauptwohnsitz am 30.09.2022.

	0 - < 3 Jahre	3 - 6 Jahre*	6 - 10 Jahre*	gesamt
Absolut	767	1.014	1.294	3.075
Prozent	24,9%	33,0%	42,1%	100,0%

Quelle: Region Hannover, Team Statistik

* Der Jahrgang der 6-Jährigen zum 30.09.2022 wird zu 1/4 den 3-6-Jährigen und zu 2/4 den 6-10-Jährigen zugerechnet. Das verbleibende 1/4 geht zu 50% in die 3-6-Jährigen und zu 50% in die 6-10-Jährigen ein (Kann-Kinder/ Flexi-Kinder). Der Jahrgang der 10-Jährigen ist mit 50% an die 6-10-Jährigen geteilt worden.





Betreuungsumfang der genehmigten Plätze

<u>Krippe</u>							
Anzahl der Krippengruppen:		25					
Anzahl der Krippenplätze (gesamt):		372					
	4 bis unter 5 Std.	5 bis unter 6 Std.	ab 6 Std. bis einschließlich 7 Std.	mehr als 7 Std.	von den mehr als 7 Std.		gesamt
					8 Std.	mehr als 8 Std.	
Absolut		12	120	240	240		372
Prozent		3,2%	32,3%	64,5%	100,0%		100,0%

<u>Kindergarten</u>							
Anzahl der Kiga-Gruppen:		42					
Anzahl der Kiga-Plätze (gesamt):		990					
	4 bis unter 5 Std.	5 bis unter 6 Std.	ab 6 Std. bis einschließlich 7 Std.	mehr als 7 Std.	von den mehr als 7 Std.		gesamt
					8 Std.	mehr als 8 Std.	
Absolut		80	389	521	421		990
Prozent		8,1%	39,3%	52,6%	80,8%		100,0%

<u>Altersübergreifende Gruppen</u>							
Anzahl der AÜG-Gruppen:		3					
Anzahl der AÜG-Plätze (gesamt):		69					
	4 bis unter 5 Std.	5 bis unter 6 Std.	ab 6 Std. bis einschließlich 7 Std.	mehr als 7 Std.	von den mehr als 7 Std.		gesamt
					8 Std.	mehr als 8 Std.	
Absolut	22			47	47		69
Prozent	31,9%			68,1%	100,0%		100,0%

<u>Spielkreis mit Rechtsanspruch</u>							
Anzahl der SK-Gruppen:		0					
Anzahl der SK-Plätze (gesamt):		0					
	4 bis unter 5 Std.	5 bis unter 6 Std.	ab 6 Std. bis einschließlich 7 Std.	mehr als 7 Std.	von den mehr als 7 Std.		gesamt
					8 Std.	mehr als 8 Std.	
Absolut							
Prozent							

Hort										
Anzahl der Hortgruppen:										19
Anzahl der Hortplätze (gesamt):										362
	bis 15:00 Uhr	bis 15:30 Uhr	bis 16:00 Uhr	bis 16:30 Uhr	bis 17:00 Uhr	bis 17:30 Uhr	18:00 Uhr und mehr	Früh-dienst	gesamt	
Absolut					362				362	
Prozent					100,0%				100,0%	

Betreuungsumfang der tatsächlich belegten Plätze zum Stichtag 01.10.2022

Kinder unter 3 Jahre in Krippe, AüG und SK							
	4 bis unter 5 Std.	5 bis unter 6 Std.	ab 6 Std. bis einschließlich 7 Std.	mehr als 7 Std.	von den mehr als 7 Std.		gesamt
					8 Std.	mehr als 8 Std.	
Absolut	7	9	98	235	212		349
Prozent	2,0%	2,6%	28,1%	67,3%	90,2%		100,0%

Kinder ab 3 Jahre im Kiga, AüG und SK							
	4 bis unter 5 Std.	5 bis unter 6 Std.	ab 6 Std. bis einschließlich 7 Std.	mehr als 7 Std.	von den mehr als 7 Std.		gesamt
					8 Std.	mehr als 8 Std.	
Absolut	9	70	412	439	346	9	930
Prozent	1,0%	7,5%	44,3%	47,2%	78,8%	2,1%	100,0%

Kinder ab 6 Jahre im Hort und AüG									
	bis 15:00 Uhr	bis 15:30 Uhr	bis 16:00 Uhr	bis 16:30 Uhr	bis 17:00 Uhr	bis 17:30 Uhr	18:00 Uhr und mehr	gesamt	Früh-dienst
Absolut		7	5	14	279	16		321	0
Prozent		2,2%	1,6%	4,4%	86,9%	5,0%		100,0%	0,0%

Ferienzeiten (bezogen auf die Einrichtungen in der Kommune)

ohne Schließzeiten	Schließzeiten bis zu drei Wochen im Jahr	Schließzeiten mehr als 3 Wochen im Jahr	Ausweichangebote	
			Ja	Nein
1	4	20	5	20

Integrationsplätze (in Kindertageseinrichtungen)

Anzahl der integrativen Gruppen: 5
Anzahl der Einzelintegrationsplätze: 3

tatsächlich belegte Integrationsplätze zum Stichtag 01.10.2022		
belegte Plätze durch Kinder unter 3 Jahre	belegte Plätze durch Kinder im Kindergartenalter	belegte Plätze durch Hortkinder
	20	2

Migrationshintergrund (in Kindertageseinrichtungen)

	belegte Plätze durch Kinder unter 3 Jahre	belegte Plätze durch Kinder im Kiga-Alter	belegte Plätze durch Hortkinder	gesamt
ohne Mig. (Absolut)	229	673	260	1162
mit Mig. (Absolut)	120	257	61	438
gesamt (Absolut)	349	930	321	1600
ohne Mig. (Prozent)	65,6%	72,4%	81,0%	72,6%
mit Mig. (Prozent)	34,4%	27,6%	19,0%	27,4%
gesamt (Prozent)	100,0%	100,0%	100,0%	100,0%

Kindertagespflege

tatsächlich belegte Plätze zum Stichtag 01.10.2022 (nur U3-Plätze)

	unter 1 Jahr	1 - unter 2 Jahre	2 - unter 3 Jahre	gesamt (U3-Kinder)
Absolut	3	20	24	47
Prozent	6,4%	42,6%	51,1%	100,0%

tatsächlich belegte Plätze zum Stichtag 01.10.2022 (alle Plätze)

	Kinder unter 3 Jahre	Kinder von 3 - unter 6 Jahre	Kinder von 6 - unter 14 Jahre	gesamt
Absolut	47	1		48
Prozent	97,9%	2,1%		100,0%

Betreuungsumfang (durchschnittliche Betreuungszeit bei einer 5-Tage-Woche)

	bis zu 5 Std.	5 - < 7 Std.	7 - < 10 Std.	ab 10 Std.
Absolut	8	5	35	
Prozent	16,7%	10,4%	72,9%	



Parallel bestehende Betreuungsformen								
	Kinder unter 3 Jahre		Kinder von 3 - unter 6 Jahre		Kinder von 6 - unter 14 Jahre		gesamt	
	Abso-lut	Prozent	Abso-lut	Prozent	Abso-lut	Prozent	Abso-lut	Prozent
Kindertagesbetreuung*								
weiteres TPF-Verhältnis								
Ganztagschule								
* z.B. in Krippe, Kindergarten, Hort oder altersübergreifende Gruppe, verlässliche Grundschule								

Planungszahlen

Betreuungsform	neue Plätze bis Ende Kiga-Jahr 2022/2023		neue Plätze bis Ende Kiga-Jahr 2023/2024		neue Plätze bis Ende Kiga-Jahr 2024/2025	
	Absolut	Prozent	Absolut	Prozent	Absolut	Prozent
Krippe (Kinder von 0 - unter 3 Jahre)			15	2,0%		
Kindergarten (Kinder von 3 - 6 Jahre)			15	1,5%		
Hort (Kinder von 6 - 10 Jahre)						
Kindertagespflege (Kinder von 0 - unter 3 Jahre)						
Kindertagespflege (Kinder von 3 - 6 Jahre)						
Kindertagespflege (Kinder von 6 - 10 Jahre)						
gesamt			30	3,4%		

Selbsteinschätzung der Gemeinde Wedemark

1. a. Wie hoch schätzen Sie den zusätzlichen Bedarf an Betreuungsplätzen für das aktuelle Kiga-Jahr 2022/2023 ein?

Bitte geben Sie die ungefähre Anzahl der zusätzlich oder aber weniger benötigten Plätze an, um eine an der Nachfrage orientierte Versorgung zu gewährleisten (Warteliste und/oder Schätzung).

Alter	Anzahl
Kinder im Alter von 0 bis unter 3 Jahren (Krippe + KTP)	1
Kinder im Alter von 3 bis 6 Jahren (Kindergarten + KTP)	3
Kinder im Alter von 6 bis 10 Jahren (Hort + KTP)	5

1. b. Kann der Bedarf im aktuellen Kiga-Jahr 2022/2023 gedeckt werden?

Der Bedarf ...	Krippe		Kiga		Hort	
	ja	nein	ja	nein	ja	nein
... kann voraussichtlich gedeckt werden	x		x			x

1. c. Wie viele Vorschulkinder benötigen für ein weiteres Jahr (Kiga-Jahr 2022/2023) einen Betreuungsplatz in einer Kindertageseinrichtung?

Grund	Anzahl
Elternwunsch (Rückstellungsmöglichkeit für Kinder, die vom 02. Juli bis zum 01. Oktober ihren sechsten Geburtstag haben)	19
fehlende Schulreife	1

1. d. Wie viele konkrete Anfragen nach einem Betreuungsplatz (Anträge, Anmeldungen und konkrete mündlich vorgetragene Platzwünsche) können im laufenden Kiga-Jahr (2022/2023) in institutionellen Einrichtungen nicht berücksichtigt werden?

Alter	Anzahl
Kinder im Alter von 0 bis unter 3 Jahren (Krippe)	0
Kinder im Alter von 3 bis 6 Jahren (Kindergarten)	0
Kinder im Alter von 6 bis 10 Jahren (Hort)	5

1. e. Wie viele Kinder werden aufgrund fehlender Betreuungsplätze in Kindertagesstätten in der Kindertagespflege betreut (= ersetzende KTP)?

Alter	Anzahl
Kinder im Krippenalter	0
Kinder im Kindergartenalter	0
Kinder im Hortalter	0

1. f. Welche Gründe/Ursachen liegen für einen möglichen Fehlbedarf an Betreuungsplätzen vor?

Fehlbedarf an Plätzen...	Gründe/Ursachen
... im Krippenalter	
... im Kindergartenalter	
... im Hortalter	

1. g. Welche Maßnahmen sind geplant, um einen möglichen Fehlbedarf in der jeweiligen Altersgruppe zu decken?

Bedarfsdeckung der Plätze...	Maßnahmen	Umsetzung der Maßnahmen bis ...
... im Krippenalter		
... im Kindergartenalter		
... im Hortalter		

1. h. Wie hoch schätzen Sie den Bedarf an zusätzlichen/neuen Fachkräften im aktuellen Kiga-Jahr 2022/2023 ein?

Alter	Anzahl
Krippen-Bereich	8
Kindergarten-Bereich	7
Hort-Bereich	2

1. i. Wie hoch ist der Bedarf an zusätzlichen heilpädagogischen Fachkräften?

Anzahl	1
--------	---

2. **Wie viele Kinder aus Ihrer Kommune nahmen zum Stichtag 01.10.2022 einen Betreuungsplatz in einer Kindertagesbetreuung außerhalb Ihrer Kommune in Anspruch?**

Alter	Anzahl der Kinder in ...		
	... Einrichtungen in freier oder kommunaler Trägerschaft	... Betriebskindertagesstätten	... KTP
0 bis unter 3 Jahre (Krippe + KTP)	1	0	1
3 bis 6 Jahre (Kindergarten + KTP)	7	2	0
6 bis 10 Jahre (Hort + KTP)	1	0	0

3. **Wie viele Kinder aus anderen Kommunen haben zum Stichtag 01.10.2022 einen Betreuungsplatz in einer Kindertagesbetreuung in Ihrer Kommune in Anspruch genommen?**

Alter	Anzahl der Kinder in ...	
	... Einrichtungen	... KTP
0 bis unter 3 Jahre (Krippe + KTP)	2	0
3 bis 6 Jahre (Kindergarten + KTP)	1	0
6 bis 10 Jahre (Hort + KTP)	0	0

4. **Gibt es in Ihrer Kommune Betriebskitas?** ja nein

Name der Betriebskita	Wie viele Kinder aus Ihrer Kommune wurden zum Stichtag 01.10.2022 dort betreut?	
	U3-Kinder	Ü3-Kinder
Krippe Ohrwürmchen (Sennheiser)	18	0

5. Wie sehen Ihre Planungen im Bereich der Kindertagespflege (KTP) aus?

Frage	ja	nein
Besteht ein (weiterer) Ausbaubedarf an Betreuungsplätzen in der KTP?	x	
Werden Sie noch weitere TPP akquirieren?	x	

15 Einzelauswertung der Gemeinde Wennigsen

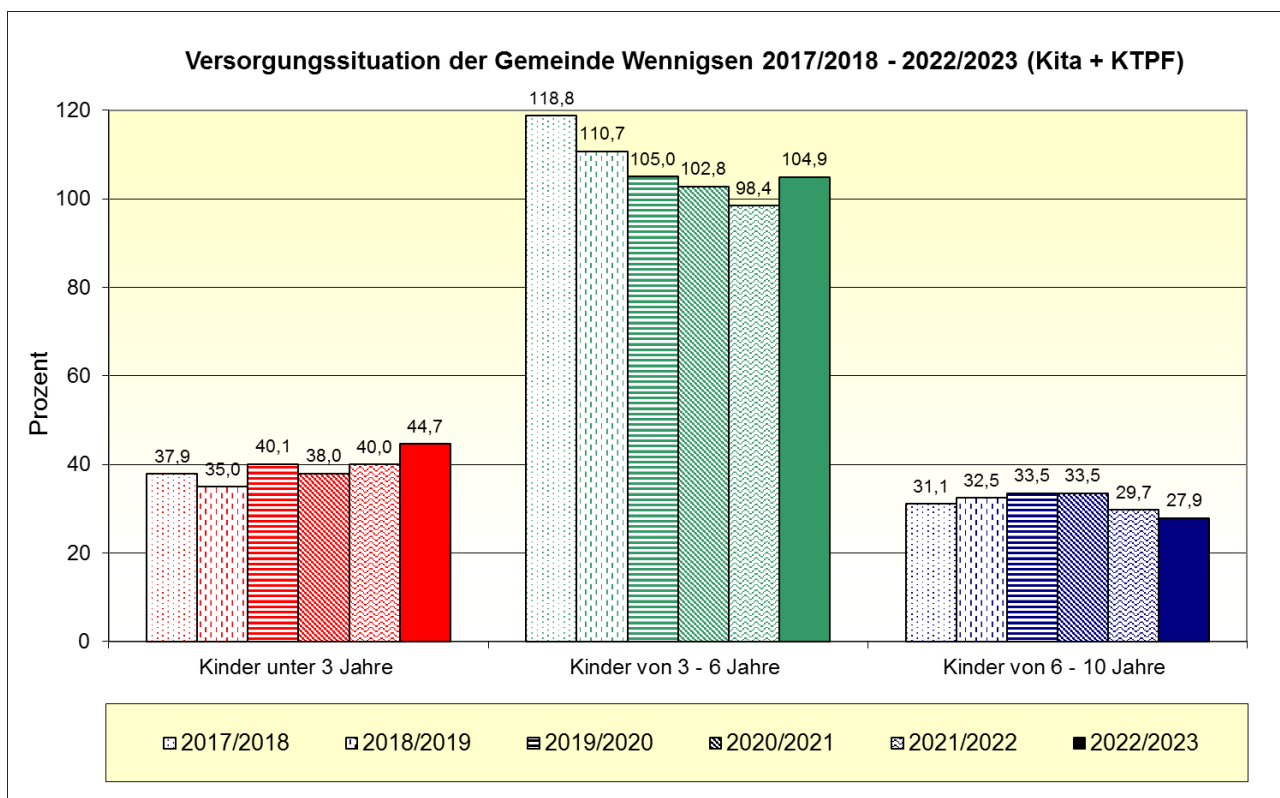
Bevölkerungsstand

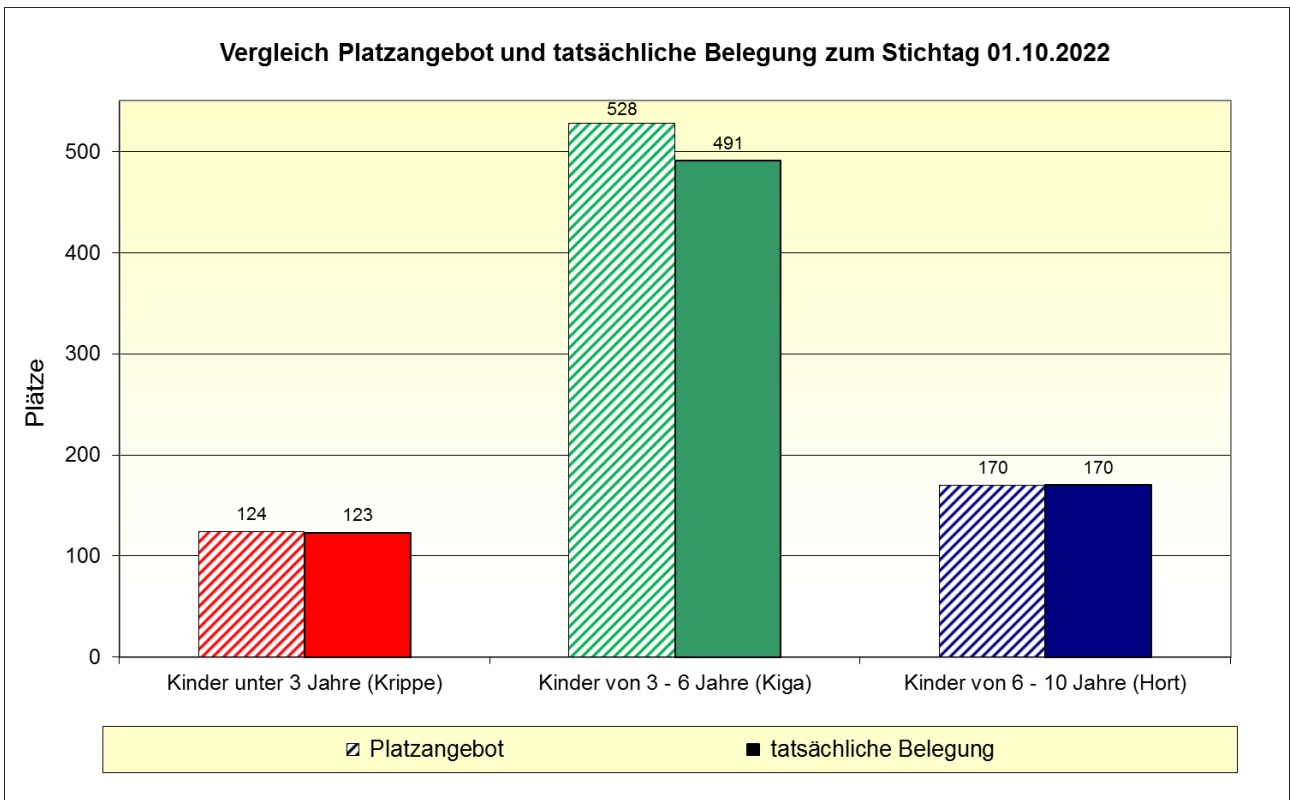
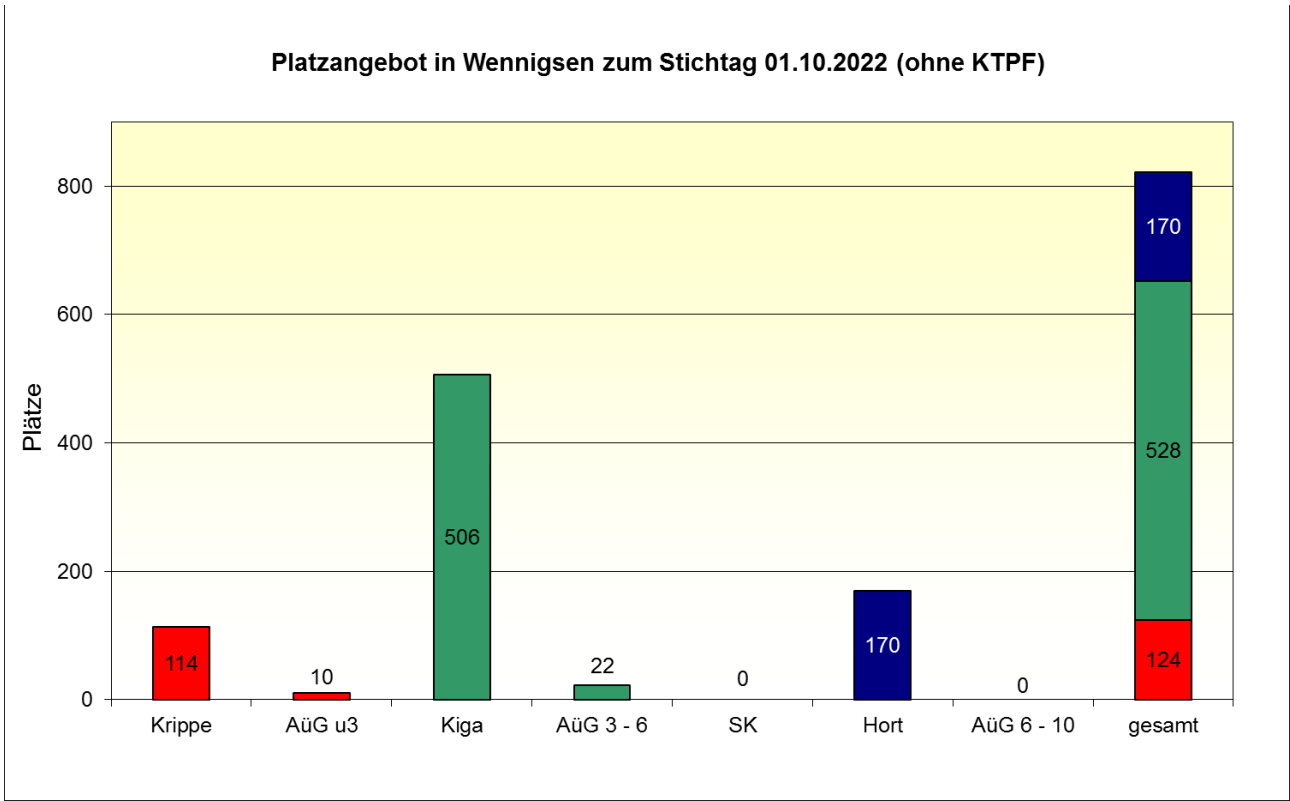
Die Angaben beziehen sich auf die Kinderzahl mit Hauptwohnsitz am 30.09.2022.

	0 - < 3 Jahre	3 - 6 Jahre*	6 - 10 Jahre*	gesamt
Absolut	365	504	609	1.478
Prozent	24,7%	34,1%	41,2%	100,0%

Quelle: Region Hannover, Team Statistik

* Der Jahrgang der 6-Jährigen zum 30.09.2022 wird zu 1/4 den 3-6-Jährigen und zu 2/4 den 6-10-Jährigen zugerechnet. Das verbleibende 1/4 geht zu 50% in die 3-6-Jährigen und zu 50% in die 6-10-Jährigen ein (Kann-Kinder/ Flexi-Kinder). Der Jahrgang der 10-Jährigen ist mit 50% an die 6-10-Jährigen geteilt worden.





Betreuungsumfang der genehmigten Plätze

<u>Krippe</u>							
Anzahl der Krippengruppen:		8					
Anzahl der Krippenplätze (gesamt):		114					
	4 bis unter 5 Std.	5 bis unter 6 Std.	ab 6 Std. bis einschließlich 7 Std.	mehr als 7 Std.	von den mehr als 7 Std.		gesamt
					8 Std.	mehr als 8 Std.	
Absolut			44	70	43		114
Prozent			38,6%	61,4%	61,4%		100,0%

<u>Kindergarten</u>							
Anzahl der Kiga-Gruppen:		22					
Anzahl der Kiga-Plätze (gesamt):		506					
	4 bis unter 5 Std.	5 bis unter 6 Std.	ab 6 Std. bis einschließlich 7 Std.	mehr als 7 Std.	von den mehr als 7 Std.		gesamt
					8 Std.	mehr als 8 Std.	
Absolut	50	68	195	193	143		506
Prozent	9,9%	13,4%	38,5%	38,1%	74,1%		100,0%

<u>Altersübergreifende Gruppen</u>							
Anzahl der AÜG-Gruppen:		2					
Anzahl der AÜG-Plätze (gesamt):		32					
	4 bis unter 5 Std.	5 bis unter 6 Std.	ab 6 Std. bis einschließlich 7 Std.	mehr als 7 Std.	von den mehr als 7 Std.		gesamt
					8 Std.	mehr als 8 Std.	
Absolut		12	20				32
Prozent		37,5%	62,5%				100,0%

<u>Spielkreis mit Rechtsanspruch</u>							
Anzahl der SK-Gruppen:		0					
Anzahl der SK-Plätze (gesamt):		0					
	4 bis unter 5 Std.	5 bis unter 6 Std.	ab 6 Std. bis einschließlich 7 Std.	mehr als 7 Std.	von den mehr als 7 Std.		gesamt
					8 Std.	mehr als 8 Std.	
Absolut							
Prozent							

Hort										
Anzahl der Hortgruppen:										10
Anzahl der Hortplätze (gesamt):										170
	bis 15:00 Uhr	bis 15:30 Uhr	bis 16:00 Uhr	bis 16:30 Uhr	bis 17:00 Uhr	bis 17:30 Uhr	18:00 Uhr und mehr	Früh-dienst	gesamt	
Absolut	70		40		60				170	
Prozent	41,2%		23,5%		35,3%				100,0%	

Betreuungsumfang der tatsächlich belegten Plätze zum Stichtag 01.10.2022

Kinder unter 3 Jahre in Krippe, AÜG und SK							
	4 bis unter 5 Std.	5 bis unter 6 Std.	ab 6 Std. bis einschließlich 7 Std.	mehr als 7 Std.	von den mehr als 7 Std.		gesamt
					8 Std.	mehr als 8 Std.	
Absolut		5	49	69	42		123
Prozent		4,1%	39,8%	56,1%	60,9%		100,0%

Kinder ab 3 Jahre im Kiga, AÜG und SK							
	4 bis unter 5 Std.	5 bis unter 6 Std.	ab 6 Std. bis einschließlich 7 Std.	mehr als 7 Std.	von den mehr als 7 Std.		gesamt
					8 Std.	mehr als 8 Std.	
Absolut	42	69	201	179	129		491
Prozent	8,6%	14,1%	40,9%	36,5%	72,1%		100,0%

Kinder ab 6 Jahre im Hort und AÜG									
	bis 15:00 Uhr	bis 15:30 Uhr	bis 16:00 Uhr	bis 16:30 Uhr	bis 17:00 Uhr	bis 17:30 Uhr	18:00 Uhr und mehr	gesamt	Früh-dienst
Absolut	70		40		60			170	0
Prozent	41,2%		23,5%		35,3%			100,0%	0,0%

Ferienzeiten (bezogen auf die Einrichtungen in der Kommune)

ohne Schließzeiten	Schließzeiten bis zu drei Wochen im Jahr	Schließzeiten mehr als 3 Wochen im Jahr	Ausweichangebote	
			Ja	Nein
	3	12	3	12

Integrationsplätze (in Kindertageseinrichtungen)

Anzahl der integrativen Gruppen: 3
Anzahl der Einzelintegrationsplätze: 0

tatsächlich belegte Integrationsplätze zum Stichtag 01.10.2022		
belegte Plätze durch Kinder unter 3 Jahre	belegte Plätze durch Kinder im Kindergartenalter	belegte Plätze durch Hortkinder
	4	

Migrationshintergrund (in Kindertageseinrichtungen)

	belegte Plätze durch Kinder unter 3 Jahre	belegte Plätze durch Kinder im Kiga-Alter	belegte Plätze durch Hortkinder	gesamt
ohne Mig. (Absolut)	106	383	140	629
mit Mig. (Absolut)	17	108	30	155
gesamt (Absolut)	123	491	170	784
ohne Mig. (Prozent)	86,2%	78,0%	82,4%	80,2%
mit Mig. (Prozent)	13,8%	22,0%	17,6%	19,8%
gesamt (Prozent)	100,0%	100,0%	100,0%	100,0%

Kindertagespflege

tatsächlich belegte Plätze zum Stichtag 01.10.2022 (nur U3-Plätze)

	unter 1 Jahr	1 - unter 2 Jahre	2 - unter 3 Jahre	gesamt (U3-Kinder)
Absolut		14	25	39
Prozent		35,9%	64,1%	100,0%

tatsächlich belegte Plätze zum Stichtag 01.10.2022 (alle Plätze)

	Kinder unter 3 Jahre	Kinder von 3 - unter 6 Jahre	Kinder von 6 - unter 14 Jahre	gesamt
Absolut	39	1		40
Prozent	97,5%	2,5%		100,0%

Betreuungsumfang (durchschnittliche Betreuungszeit bei einer 5-Tage-Woche)

	bis zu 5 Std.	5 - < 7 Std.	7 - < 10 Std.	ab 10 Std.
Absolut	6	23	11	
Prozent	15,0%	57,5%	27,5%	

Parallel bestehende Betreuungsformen

	Kinder unter 3 Jahre		Kinder von 3 - unter 6 Jahre		Kinder von 6 - unter 14 Jahre		gesamt	
	Absolut	Prozent	Absolut	Prozent	Absolut	Prozent	Absolut	Prozent
Kindertagesbetreuung*								
weiteres TPF-Verhältnis	1	2,5%					1	2,5%
Ganztagsschule								

* z.B. in Krippe, Kindergarten, Hort oder altersübergreifende Gruppe, verlässliche Grundschule

Planungszahlen

Betreuungsform	neue Plätze bis Ende Kiga-Jahr 2022/2023		neue Plätze bis Ende Kiga-Jahr 2023/2024		neue Plätze bis Ende Kiga-Jahr 2024/2025	
	Absolut	Prozent	Absolut	Prozent	Absolut	Prozent
Krippe (Kinder von 0 - unter 3 Jahre)	12	3,3%			30	8,2%
Kindergarten (Kinder von 3 - 6 Jahre)	40	7,9%			7	1,4%
Hort (Kinder von 6 - 10 Jahre)			10	1,6%		
Kindertagespflege (Kinder von 0 - unter 3 Jahre)	10	2,7%				
Kindertagespflege (Kinder von 3 - 6 Jahre)						
Kindertagespflege (Kinder von 6 - 10 Jahre)						
gesamt	62	14,0%	10	1,6%	37	9,6%

Selbsteinschätzung der Gemeinde Wennigsen

1. a. Wie hoch schätzen Sie den zusätzlichen Bedarf an Betreuungsplätzen für das aktuelle Kiga-Jahr 2022/2023 ein?

Bitte geben Sie die ungefähre Anzahl der zusätzlich oder aber weniger benötigten Plätze an, um eine an der Nachfrage orientierte Versorgung zu gewährleisten (Warteliste und/oder Schätzung).

Alter	Anzahl
Kinder im Alter von 0 bis unter 3 Jahren (Krippe + KTP)	0
Kinder im Alter von 3 bis 6 Jahren (Kindergarten + KTP)	0
Kinder im Alter von 6 bis 10 Jahren (Hort + KTP)	30

1. b. Kann der Bedarf im aktuellen Kiga-Jahr 2022/2023 gedeckt werden?

Der Bedarf ...	Krippe		Kiga		Hort	
	ja	nein	ja	nein	ja	nein
... kann voraussichtlich gedeckt werden	x		x			x

1. c. Wie viele Vorschulkinder benötigen für ein weiteres Jahr (Kiga-Jahr 2022/2023) einen Betreuungsplatz in einer Kindertageseinrichtung?

Grund	Anzahl
Elternwunsch (Rückstellungsmöglichkeit für Kinder, die vom 02. Juli bis zum 01. Oktober ihren sechsten Geburtstag haben)	11
fehlende Schulreife	6

1. d. Wie viele konkrete Anfragen nach einem Betreuungsplatz (Anträge, Anmeldungen und konkrete mündlich vorgetragene Platzwünsche) können im laufenden Kiga-Jahr (2022/2023) in institutionellen Einrichtungen nicht berücksichtigt werden?

Alter	Anzahl
Kinder im Alter von 0 bis unter 3 Jahren (Krippe)	0
Kinder im Alter von 3 bis 6 Jahren (Kindergarten)	0
Kinder im Alter von 6 bis 10 Jahren (Hort)	30

1. e. Wie viele Kinder werden aufgrund fehlender Betreuungsplätze in Kindertagesstätten in der Kindertagespflege betreut (= ersetzende KTP)?

Alter	Anzahl
Kinder im Krippenalter	5
Kinder im Kindergartenalter	0
Kinder im Hortalter	0

1. f. Welche Gründe/Ursachen liegen für einen möglichen Fehlbedarf an Betreuungsplätzen vor?

Fehlbedarf an Plätzen...	Gründe/Ursachen
... im Krippenalter	Fachkräftemangel, fehlende Grundstücke, Zuzug, Neubaugebiete, Flüchtlingswellen
... im Kindergartenalter	Fachkräftemangel, fehlende Grundstücke, Zuzug, Flüchtlingswellen
... im Hortalter	Fachkräftemangel, fehlende Grundstücke, Zuzug, Neubaugebiete, Flüchtlingswellen

1. g. Welche Maßnahmen sind geplant, um einen möglichen Fehlbedarf in der jeweiligen Altersgruppe zu decken?

Bedarfsdeckung der Plätze...	Maßnahmen	Umsetzung der Maßnahmen bis ...
... im Krippenalter	Kitas in Neubaugebieten	
... im Kindergartenalter	Neubau Kita (+7 Plätze) Kitas in Neubaugebieten	Nov 2024 In Planung
... im Hortalter	Wiedereröffnung einer kleinen Hortgruppe	2024

1. h. Wie hoch schätzen Sie den Bedarf an zusätzlichen/neuen Fachkräften im aktuellen Kiga-Jahr 2022/2023 ein?

Alter	Anzahl
Krippen-Bereich	5
Kindergarten-Bereich	5
Hort-Bereich	5

1. i. **Wie hoch ist der Bedarf an zusätzlichen heilpädagogischen Fachkräften?**

Anzahl	3
---------------	---

2. **Wie viele Kinder aus Ihrer Kommune nahmen zum Stichtag 01.10.2022 einen Betreuungsplatz in einer Kindertagesbetreuung außerhalb Ihrer Kommune in Anspruch?**

Alter	Anzahl der Kinder in ...		
	... Einrichtungen in freier oder kommunaler Trägerschaft	... Betriebskindertagesstätten	... KTP
0 bis unter 3 Jahre (Krippe + KTP)	0	0	8
3 bis 6 Jahre (Kindergarten + KTP)	2	0	0
6 bis 10 Jahre (Hort + KTP)	1	0	0

3. **Wie viele Kinder aus anderen Kommunen haben zum Stichtag 01.10.2022 einen Betreuungsplatz in einer Kindertagesbetreuung in Ihrer Kommune in Anspruch genommen?**

Alter	Anzahl der Kinder in ...	
	... Einrichtungen	... KTP
0 bis unter 3 Jahre (Krippe + KTP)	1	1
3 bis 6 Jahre (Kindergarten + KTP)	2	0
6 bis 10 Jahre (Hort + KTP)	0	0

4. **Gibt es in Ihrer Kommune Betriebskitas?** ja nein

Name der Betriebskita	Wie viele Kinder aus Ihrer Kommune wurden zum Stichtag 01.10.2022 dort betreut?	
	U3-Kinder	Ü3-Kinder

5. Wie sehen Ihre Planungen im Bereich der Kindertagespflege (KTP) aus?

Frage	ja	nein
Besteht ein (weiterer) Ausbaubedarf an Betreuungsplätzen in der KTP?	x	
Werden Sie noch weitere TPP akquirieren?	x	

16 Einzelauswertung der Stadt Wunstorf

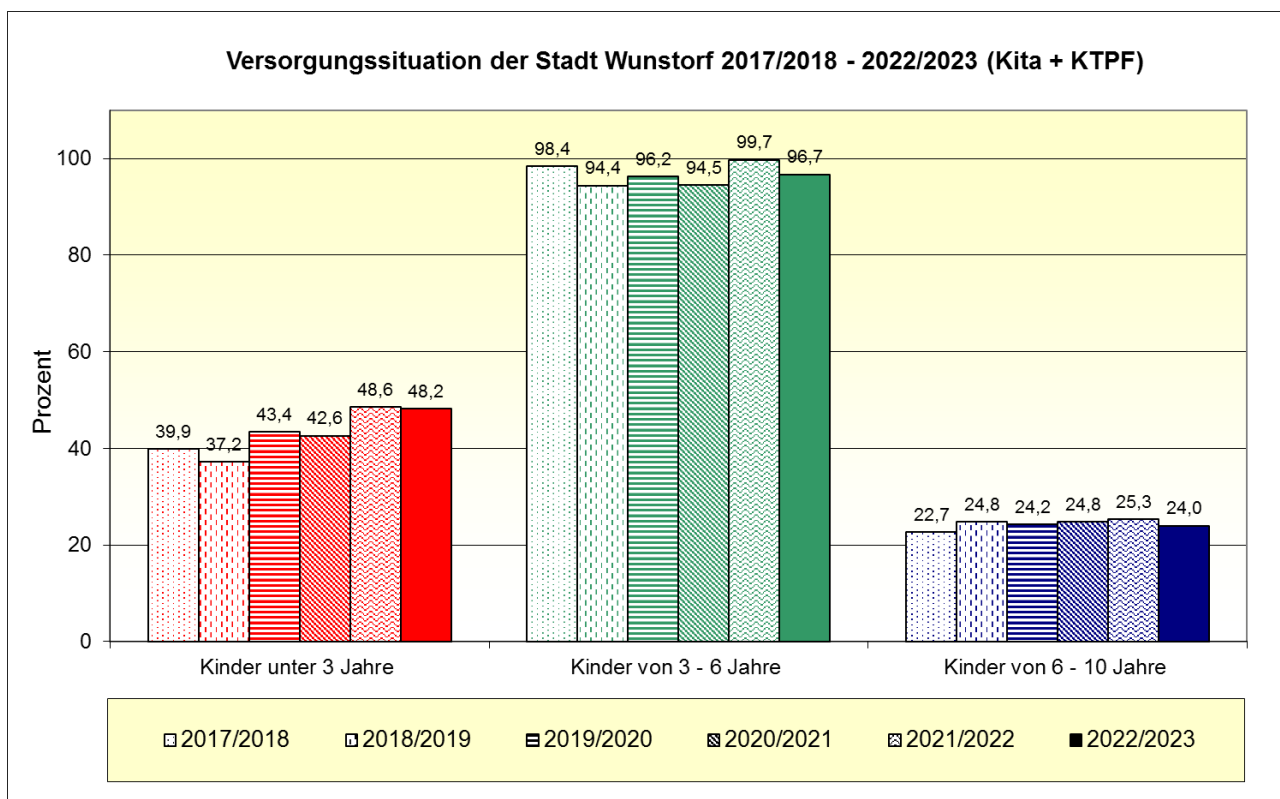
Bevölkerungsstand

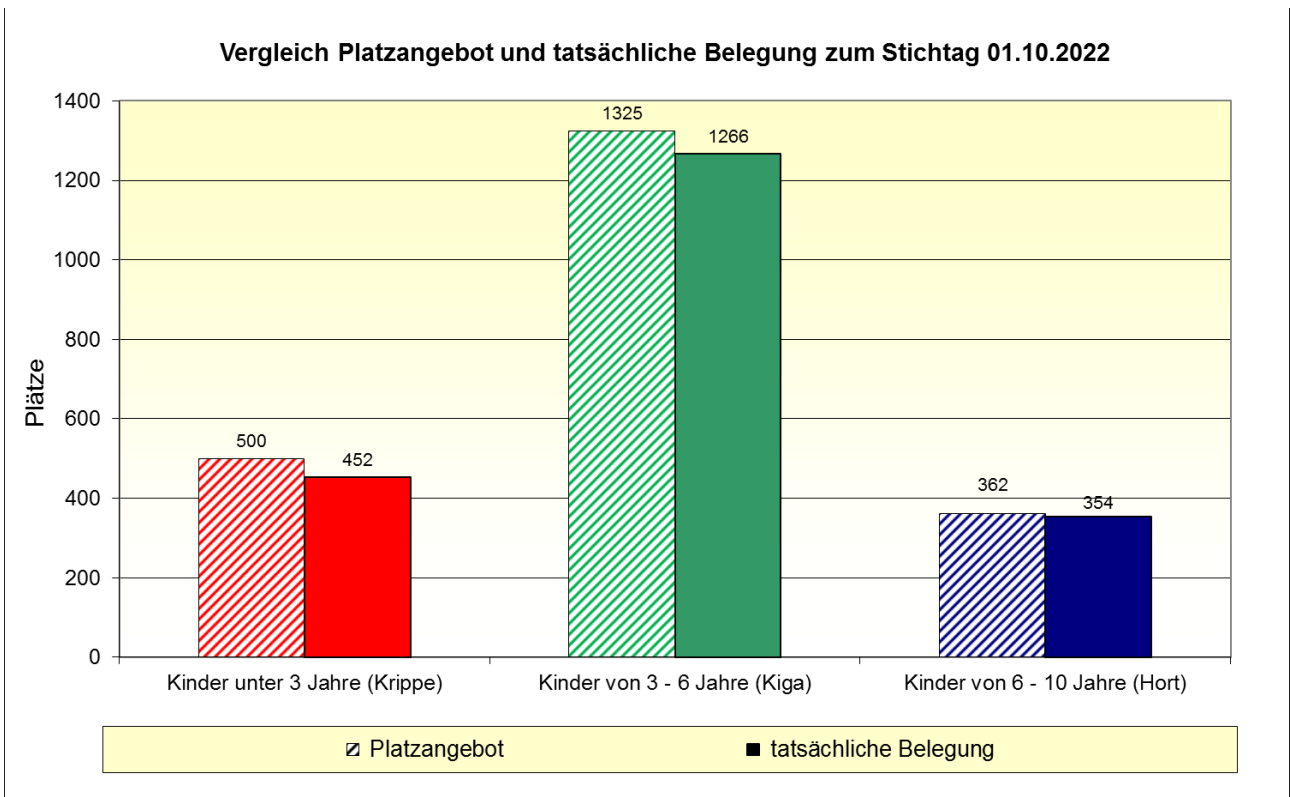
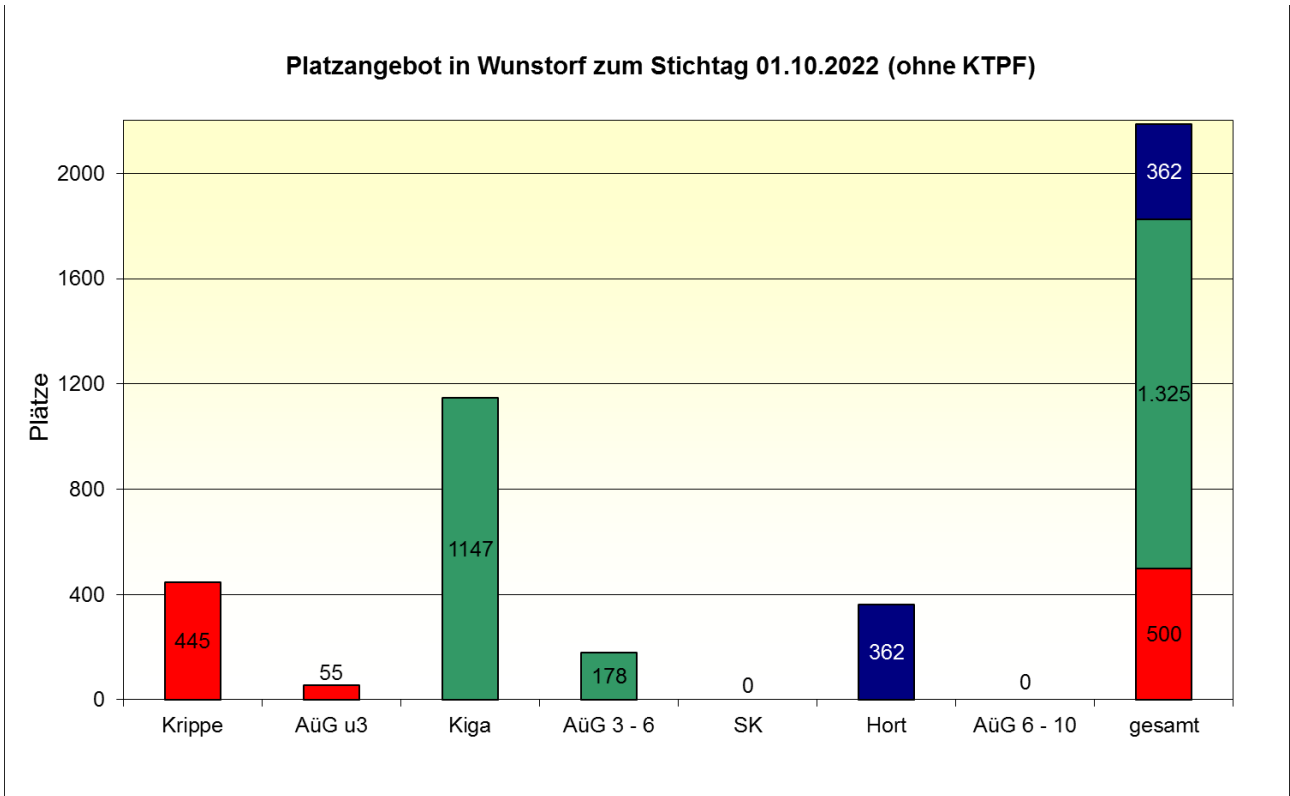
Die Angaben beziehen sich auf die Kinderzahl mit Hauptwohnsitz am 30.09.2022.

	0 - < 3 Jahre	3 - 6 Jahre*	6 - 10 Jahre*	gesamt
Absolut	1.138	1.378	1.607	4.123
Prozent	27,6%	33,4%	39,0%	100,0%

Quelle: Region Hannover, Team Statistik

* Der Jahrgang der 6-Jährigen zum 30.09.2022 wird zu 1/4 den 3-6-Jährigen und zu 2/4 den 6-10-Jährigen zugerechnet. Das verbleibende 1/4 geht zu 50% in die 3-6-Jährigen und zu 50% in die 6-10-Jährigen ein (Kann-Kinder/ Flexi-Kinder). Der Jahrgang der 10-Jährigen ist mit 50% an die 6-10-Jährigen geteilt worden.





Betreuungsumfang der genehmigten Plätze

<u>Krippe</u>							
Anzahl der Krippengruppen:		30					
Anzahl der Krippenplätze (gesamt):		445					
	4 bis unter 5 Std.	5 bis unter 6 Std.	ab 6 Std. bis einschließlich 7 Std.	mehr als 7 Std.	von den mehr als 7 Std.		gesamt
					8 Std.	mehr als 8 Std.	
Absolut	15	15	235	180	120	60	445
Prozent	3,4%	3,4%	52,8%	40,4%	66,7%	33,3%	100,0%

<u>Kindergarten</u>							
Anzahl der Kiga-Gruppen:		48					
Anzahl der Kiga-Plätze (gesamt):		1147					
	4 bis unter 5 Std.	5 bis unter 6 Std.	ab 6 Std. bis einschließlich 7 Std.	mehr als 7 Std.	von den mehr als 7 Std.		gesamt
					8 Std.	mehr als 8 Std.	
Absolut	45	242	523	337	262	75	1147
Prozent	3,9%	21,1%	45,6%	29,4%	77,7%	22,3%	100,0%

<u>Altersübergreifende Gruppen</u>							
Anzahl der AÜG-Gruppen:		12					
Anzahl der AÜG-Plätze (gesamt):		233					
	4 bis unter 5 Std.	5 bis unter 6 Std.	ab 6 Std. bis einschließlich 7 Std.	mehr als 7 Std.	von den mehr als 7 Std.		gesamt
					8 Std.	mehr als 8 Std.	
Absolut		42	129	62	19	43	233
Prozent		18,0%	55,4%	26,6%	30,6%	69,4%	100,0%

<u>Spielkreis mit Rechtsanspruch</u>							
Anzahl der SK-Gruppen:		0					
Anzahl der SK-Plätze (gesamt):		0					
	4 bis unter 5 Std.	5 bis unter 6 Std.	ab 6 Std. bis einschließlich 7 Std.	mehr als 7 Std.	von den mehr als 7 Std.		gesamt
					8 Std.	mehr als 8 Std.	
Absolut							
Prozent							

Hort										
Anzahl der Hortgruppen:										21
Anzahl der Hortplätze (gesamt):										362
	bis 15:00 Uhr	bis 15:30 Uhr	bis 16:00 Uhr	bis 16:30 Uhr	bis 17:00 Uhr	bis 17:30 Uhr	18:00 Uhr und mehr	Früh-dienst	gesamt	
Absolut	30		42	54	236				362	
Prozent	8,3%		11,6%	14,9%	65,2%				100,0%	

Betreuungsumfang der tatsächlich belegten Plätze zum Stichtag 01.10.2022

Kinder unter 3 Jahre in Krippe, AÜG und SK							
	4 bis unter 5 Std.	5 bis unter 6 Std.	ab 6 Std. bis einschließlich 7 Std.	mehr als 7 Std.	von den mehr als 7 Std.		gesamt
					8 Std.	mehr als 8 Std.	
Absolut	25	15	292	120	85	9	452
Prozent	5,5%	3,3%	64,6%	26,5%	70,8%	7,5%	100,0%

Kinder ab 3 Jahre im Kiga, AÜG und SK							
	4 bis unter 5 Std.	5 bis unter 6 Std.	ab 6 Std. bis einschließlich 7 Std.	mehr als 7 Std.	von den mehr als 7 Std.		gesamt
					8 Std.	mehr als 8 Std.	
Absolut	83	243	608	332	208	54	1266
Prozent	6,6%	19,2%	48,0%	26,2%	62,7%	16,3%	100,0%

Kinder ab 6 Jahre im Hort und AÜG									
	bis 15:00 Uhr	bis 15:30 Uhr	bis 16:00 Uhr	bis 16:30 Uhr	bis 17:00 Uhr	bis 17:30 Uhr	18:00 Uhr und mehr	gesamt	Früh-dienst
Absolut	30		37	53	234			354	0
Prozent	8,5%		10,5%	15,0%	66,1%			100,0%	0,0%

Ferienzeiten (bezogen auf die Einrichtungen in der Kommune)

ohne Schließzeiten	Schließzeiten bis zu drei Wochen im Jahr	Schließzeiten mehr als 3 Wochen im Jahr	Ausweichangebote	
			Ja	Nein
	8	22	22	8

Integrationsplätze (in Kindertageseinrichtungen)

Anzahl der integrativen Gruppen: 6
 Anzahl der Einzelintegrationsplätze: 2

tatsächlich belegte Integrationsplätze zum Stichtag 01.10.2022		
belegte Plätze durch Kinder unter 3 Jahre	belegte Plätze durch Kinder im Kindergartenalter	belegte Plätze durch Hortkinder
3	19	2

Migrationshintergrund (in Kindertageseinrichtungen)

	belegte Plätze durch Kinder unter 3 Jahre	belegte Plätze durch Kinder im Kiga-Alter	belegte Plätze durch Hortkinder	gesamt
ohne Mig. (Absolut)	367	830	289	1486
mit Mig. (Absolut)	85	436	65	586
gesamt (Absolut)	452	1266	354	2072
ohne Mig. (Prozent)	81,2%	65,6%	81,6%	71,7%
mit Mig. (Prozent)	18,8%	34,4%	18,4%	28,3%
gesamt (Prozent)	100,0%	100,0%	100,0%	100,0%

Kindertagespflege

tatsächlich belegte Plätze zum Stichtag 01.10.2022 (nur U3-Plätze)

	unter 1 Jahr	1 - unter 2 Jahre	2 - unter 3 Jahre	gesamt (U3-Kinder)
Absolut		20	29	49
Prozent		40,8%	59,2%	100,0%

tatsächlich belegte Plätze zum Stichtag 01.10.2022 (alle Plätze)

	Kinder unter 3 Jahre	Kinder von 3 - unter 6 Jahre	Kinder von 6 - unter 14 Jahre	gesamt
Absolut	49	7	24	80
Prozent	61,3%	8,8%	30,0%	100,0%

Betreuungsumfang (durchschnittliche Betreuungszeit bei einer 5-Tage-Woche)

	bis zu 5 Std.	5 - < 7 Std.	7 - < 10 Std.	ab 10 Std.
Absolut	34	32	14	
Prozent	42,5%	40,0%	17,5%	

Parallel bestehende Betreuungsformen

	Kinder unter 3 Jahre		Kinder von 3 - unter 6 Jahre		Kinder von 6 - unter 14 Jahre		gesamt	
	Absolut	Prozent	Absolut	Prozent	Absolut	Prozent	Absolut	Prozent
Kindertagesbetreuung*			2	2,5%			2	2,5%
weiteres TPF-Verhältnis								
Ganztagsschule								

* z.B. in Krippe, Kindergarten, Hort oder altersübergreifende Gruppe, verlässliche Grundschule

Planungszahlen

Betreuungsform	neue Plätze bis Ende Kiga-Jahr 2022/2023		neue Plätze bis Ende Kiga-Jahr 2023/2024		neue Plätze bis Ende Kiga-Jahr 2024/2025	
	Absolut	Prozent	Absolut	Prozent	Absolut	Prozent
Krippe (Kinder von 0 - unter 3 Jahre)	15	1,3%	21	1,8%		
Kindergarten (Kinder von 3 - 6 Jahre)	25	1,8%	38	2,8%		
Hort (Kinder von 6 - 10 Jahre)						
Kindertagespflege (Kinder von 0 - unter 3 Jahre)						
Kindertagespflege (Kinder von 3 - 6 Jahre)						
Kindertagespflege (Kinder von 6 - 10 Jahre)						
gesamt	40	3,1%	59	4,6%		

Selbsteinschätzung der Stadt Wunstorf

1. a. Wie hoch schätzen Sie den zusätzlichen Bedarf an Betreuungsplätzen für das aktuelle Kiga-Jahr 2022/2023 ein?

Bitte geben Sie die ungefähre Anzahl der zusätzlich oder aber weniger benötigten Plätze an, um eine an der Nachfrage orientierte Versorgung zu gewährleisten (Warteliste und/oder Schätzung).

Alter	Anzahl
Kinder im Alter von 0 bis unter 3 Jahren (Krippe + KTP)	15
Kinder im Alter von 3 bis 6 Jahren (Kindergarten + KTP)	50
Kinder im Alter von 6 bis 10 Jahren (Hort + KTP)	20

1. b. Kann der Bedarf im aktuellen Kiga-Jahr 2022/2023 gedeckt werden?

Der Bedarf ...	Krippe		Kiga		Hort	
	ja	nein	ja	nein	ja	nein
... kann voraussichtlich gedeckt werden	x			x		x

1. c. Wie viele Vorschulkinder benötigen für ein weiteres Jahr (Kiga-Jahr 2022/2023) einen Betreuungsplatz in einer Kindertageseinrichtung?

Grund	Anzahl
Elternwunsch (Rückstellungsmöglichkeit für Kinder, die vom 02. Juli bis zum 01. Oktober ihren sechsten Geburtstag haben)	69
fehlende Schulreife	12

1. d. Wie viele konkrete Anfragen nach einem Betreuungsplatz (Anträge, Anmeldungen und konkrete mündlich vorgetragene Platzwünsche) können im laufenden Kiga-Jahr (2022/2023) in institutionellen Einrichtungen nicht berücksichtigt werden?

Alter	Anzahl
Kinder im Alter von 0 bis unter 3 Jahren (Krippe)	35
Kinder im Alter von 3 bis 6 Jahren (Kindergarten)	50
Kinder im Alter von 6 bis 10 Jahren (Hort)	32

1. e. Wie viele Kinder werden aufgrund fehlender Betreuungsplätze in Kindertagesstätten in der Kindertagespflege betreut (= ersetzende KTP)?

Alter	Anzahl
Kinder im Krippenalter	0
Kinder im Kindergartenalter	0
Kinder im Hortalter	12

1. f. Welche Gründe/Ursachen liegen für einen möglichen Fehlbedarf an Betreuungsplätzen vor?

Fehlbedarf an Plätzen...	Gründe/Ursachen
... im Krippenalter	
... im Kindergartenalter	Verzögerte Baumaßnahmen
... im Hortalter	Fachkräftemangel

1. g. Welche Maßnahmen sind geplant, um einen möglichen Fehlbedarf in der jeweiligen Altersgruppe zu decken?

Bedarfsdeckung der Plätze...	Maßnahmen	Umsetzung der Maßnahmen bis ...
... im Krippenalter	Bau neuer Kitas	August 23/24
... im Kindergartenalter	Bau neuer Kitas	August 23/24
... im Hortalter	Ganztagsbetreuung in Schule	Juli 2027

1. h. Wie hoch schätzen Sie den Bedarf an zusätzlichen/neuen Fachkräften im aktuellen Kiga-Jahr 2022/2023 ein?

Alter	Anzahl
Krippen-Bereich	4
Kindergarten-Bereich	6
Hort-Bereich	0

1. i. Wie hoch ist der Bedarf an zusätzlichen heilpädagogischen Fachkräften?

Anzahl	1
--------	---

2. **Wie viele Kinder aus Ihrer Kommune nahmen zum Stichtag 01.10.2022 einen Betreuungsplatz in einer Kindertagesbetreuung außerhalb Ihrer Kommune in Anspruch?**

Alter	Anzahl der Kinder in ...		
	... Einrichtungen in freier oder kommunaler Trägerschaft	... Betriebskindertagesstätten	... KTP
0 bis unter 3 Jahre (Krippe + KTP)	1	1	7
3 bis 6 Jahre (Kindergarten + KTP)	15	6	0
6 bis 10 Jahre (Hort + KTP)	0	0	0

3. **Wie viele Kinder aus anderen Kommunen haben zum Stichtag 01.10.2022 einen Betreuungsplatz in einer Kindertagesbetreuung in Ihrer Kommune in Anspruch genommen?**

Alter	Anzahl der Kinder in ...	
	... Einrichtungen	... KTP
0 bis unter 3 Jahre (Krippe + KTP)	6	3
3 bis 6 Jahre (Kindergarten + KTP)	11	0
6 bis 10 Jahre (Hort + KTP)	1	0

4. **Gibt es in Ihrer Kommune Betriebskitas?** ja nein

Name der Betriebskita	Wie viele Kinder aus Ihrer Kommune wurden zum Stichtag 01.10.2022 dort betreut?	
	U3-Kinder	Ü3-Kinder
KinderZeit	15	27
Ringelsöckchen	22	0

5. Wie sehen Ihre Planungen im Bereich der Kindertagespflege (KTP) aus?

Frage	ja	nein
Besteht ein (weiterer) Ausbaubedarf an Betreuungsplätzen in der KTP?	x	
Werden Sie noch weitere TPP akquirieren?	x	