



**Region Hannover**

**Einzelbewertungen der Kommunen  
im Zuständigkeitsbereich der  
Region Hannover als örtlicher Träger  
der öffentlichen Jugendhilfe**

**Bestandserhebung und Vorausschau über  
Plätze und deren Inanspruchnahme in  
Kindertageseinrichtungen und Kindertagespflege  
zum Stichtag 01.10.2023**



**Herausgeber:**

Der Regionspräsident

Dezernat II

Fachbereich Jugend

Team Tagesbetreuung für Kinder

Hildesheimer Str. 18

30169 Hannover

Tel.: 0511 / 616 - 0

## Inhaltsverzeichnis

1	Einzelbewertung der Stadt Barsinghausen .....	4
2	Einzelbewertung der Stadt Burgwedel .....	14
3	Einzelbewertung der Stadt Garbsen .....	24
4	Einzelbewertung der Stadt Gehrden .....	30
5	Einzelbewertung der Stadt Hemmingen.....	44
6	Einzelbewertung der Gemeinde Isernhagen .....	54
7	Einzelbewertung der Stadt Neustadt .....	64
8	Einzelbewertung der Stadt Pattensen.....	74
9	Einzelbewertung der Stadt Ronnenberg .....	84
10	Einzelbewertung der Stadt Seelze .....	94
11	Einzelbewertung der Stadt Sehnde .....	104
12	Einzelbewertung der Stadt Springe .....	114
13	Einzelbewertung der Gemeinde Uetze .....	125
14	Einzelbewertung der Gemeinde Wedemark .....	135
15	Einzelbewertung der Gemeinde Wennigsen.....	145
16	Einzelbewertung der Stadt Wunstorf .....	155

# 1 Einzelauswertung der Stadt Barsinghausen

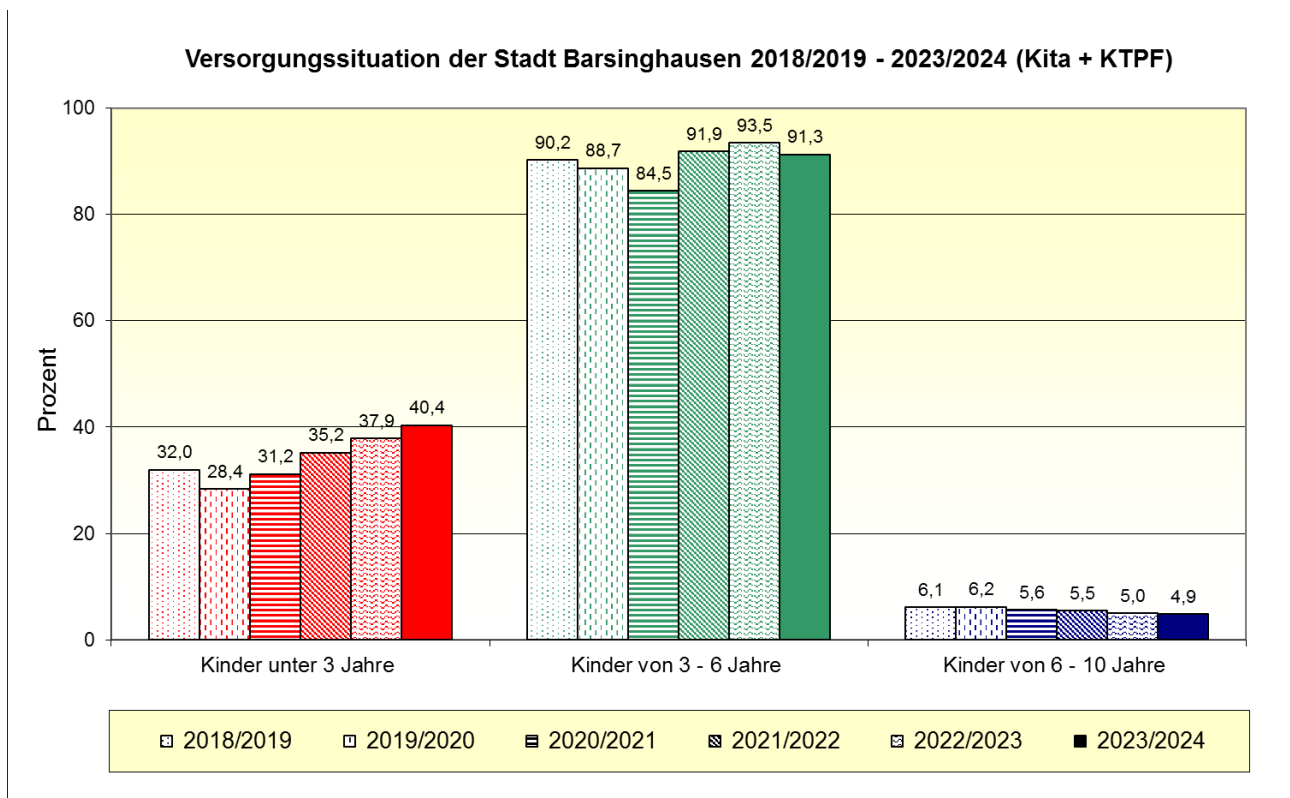
## Bevölkerungsstand

Die Angaben beziehen sich auf die Kinderzahl mit Hauptwohnsitz am 30.09.2023.

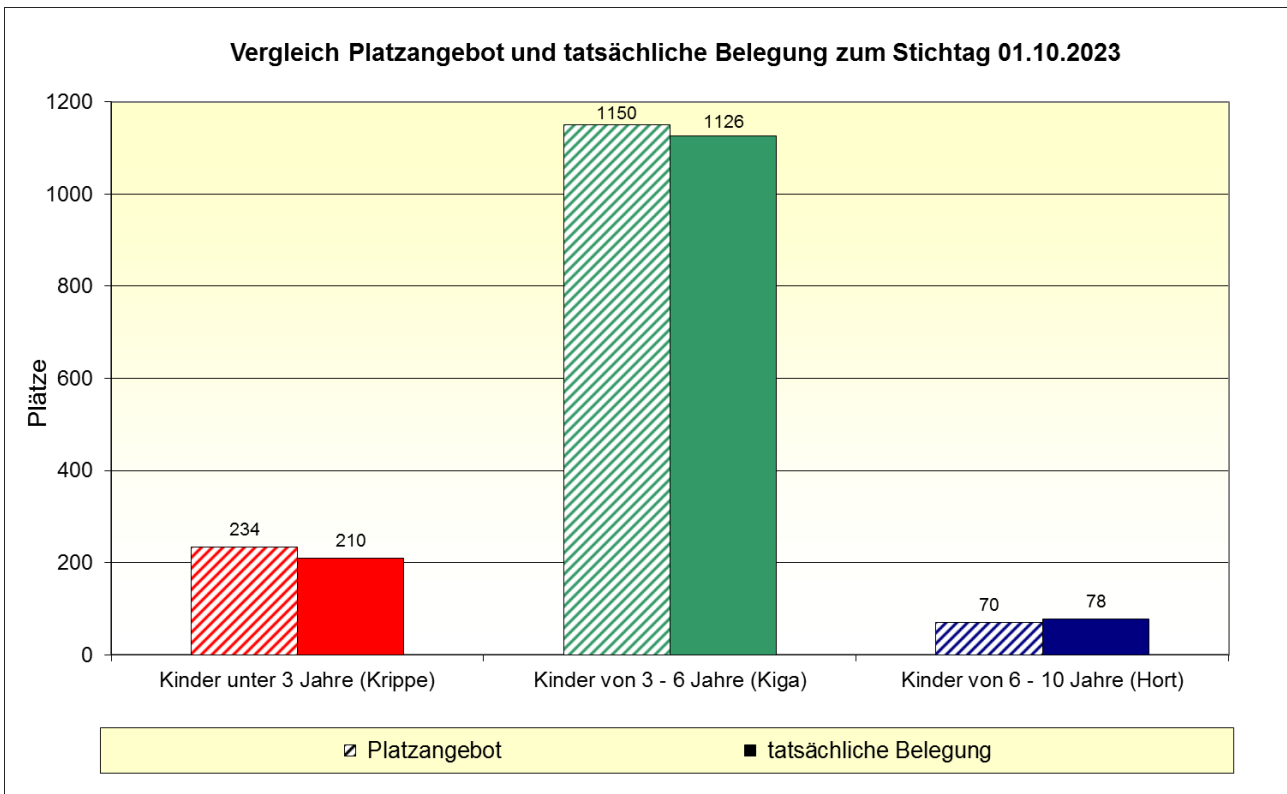
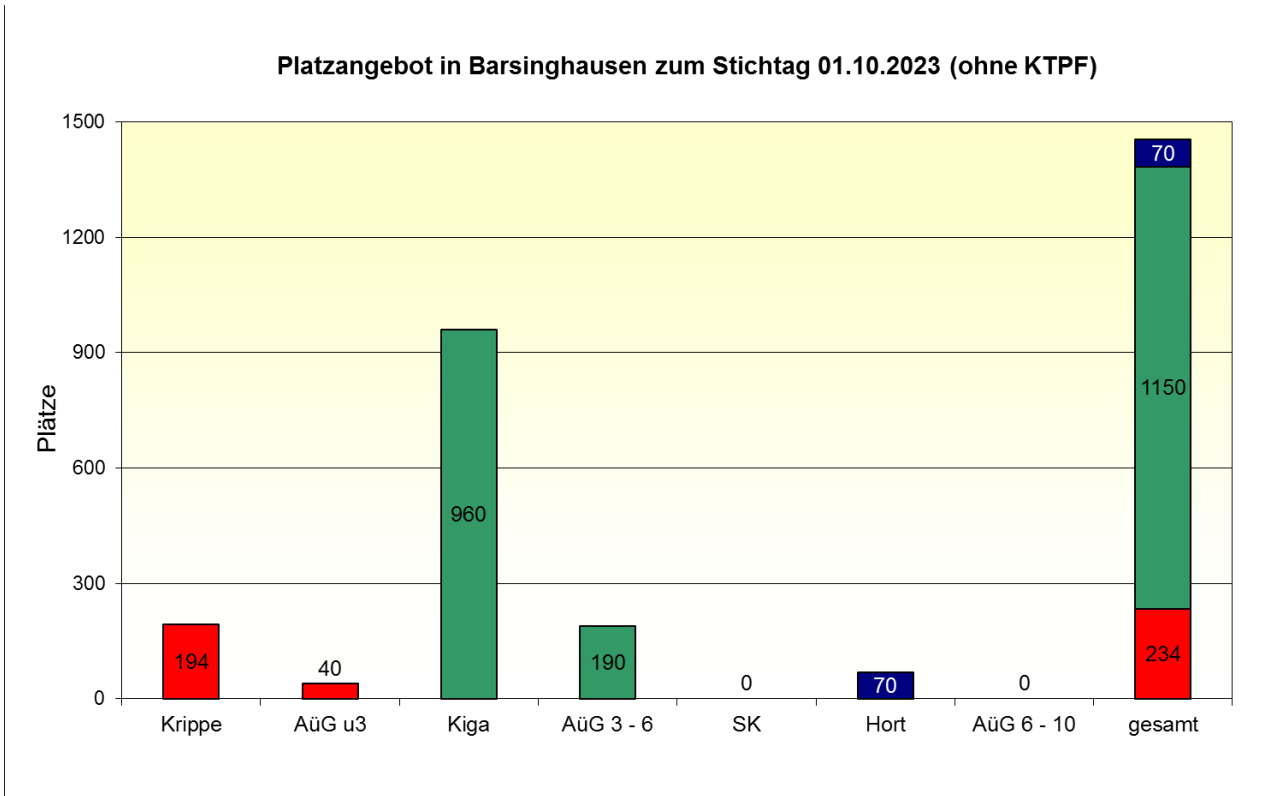
	0 - < 3 Jahre	3 - 6 Jahre*	6 - 10 Jahre*	gesamt
<b>Absolut</b>	961	1.266	1.476	3.703
<b>Prozent</b>	26,0%	34,2%	39,9%	100,0%

Quelle: Region Hannover, Team Statistik

\* Der Jahrgang der 6-Jährigen zum 30.09.2023 wird zu 1/4 den 3-6-Jährigen und zu 2/4 den 6-10-Jährigen zugerechnet. Das verbleibende 1/4 geht zu 50% in die 3-6-Jährigen und zu 50% in die 6-10-Jährigen ein (Kann-Kinder/ Flexi-Kinder). Der Jahrgang der 10-Jährigen ist mit 50% an die 6-10-Jährigen geteilt worden.







### Betreuungsumfang der genehmigten Plätze

<b><u>Krippe</u></b>							
Anzahl der Krippengruppen:		13					
Anzahl der Krippenplätze (gesamt):		194					
	4 bis unter 5 Std.	5 bis unter 6 Std.	ab 6 Std. bis einschließlich 7 Std.	mehr als 7 Std.	von den mehr als 7 Std.		gesamt
					8 Std.	mehr als 8 Std.	
<b>Absolut</b>		15	135	44	44		194
<b>Prozent</b>		7,7%	69,6%	22,7%	100,0%		100,0%

<b><u>Kindergarten</u></b>							
Anzahl der Kiga-Gruppen:		42					
Anzahl der Kiga-Plätze (gesamt):		960					
	4 bis unter 5 Std.	5 bis unter 6 Std.	ab 6 Std. bis einschließlich 7 Std.	mehr als 7 Std.	von den mehr als 7 Std.		gesamt
					8 Std.	mehr als 8 Std.	
<b>Absolut</b>		70	782	108	98		960
<b>Prozent</b>		7,3%	81,5%	11,3%	90,7%		100,0%

<b><u>Altersübergreifende Gruppen</u></b>							
Anzahl der AÜG-Gruppen:		11					
Anzahl der AÜG-Plätze (gesamt):		230					
	4 bis unter 5 Std.	5 bis unter 6 Std.	ab 6 Std. bis einschließlich 7 Std.	mehr als 7 Std.	von den mehr als 7 Std.		gesamt
					8 Std.	mehr als 8 Std.	
<b>Absolut</b>		61	118	51	29	11	230
<b>Prozent</b>		26,5%	51,3%	22,2%	56,9%	21,6%	100,0%

<b><u>Spielkreis mit Rechtsanspruch</u></b>							
Anzahl der SK-Gruppen:		0					
Anzahl der SK-Plätze (gesamt):		0					
	4 bis unter 5 Std.	5 bis unter 6 Std.	ab 6 Std. bis einschließlich 7 Std.	mehr als 7 Std.	von den mehr als 7 Std.		gesamt
					8 Std.	mehr als 8 Std.	
<b>Absolut</b>							
<b>Prozent</b>							

<b>Hort</b>									
Anzahl der Hortgruppen: 4									
Anzahl der Hortplätze (gesamt): 70									
	bis 15:00 Uhr	bis 15:30 Uhr	bis 16:00 Uhr	bis 16:30 Uhr	bis 17:00 Uhr	bis 17:30 Uhr	18:00 Uhr und mehr	Früh-dienst	gesamt
<b>Absolut</b>	30				40				70
<b>Prozent</b>	42,9%				57,1%				100,0%

**Betreuungsumfang der tatsächlich belegten Plätze zum Stichtag 01.10.2023**

<b>Kinder unter 3 Jahre in Krippe, AüG und SK</b>							
	4 bis unter 5 Std.	5 bis unter 6 Std.	ab 6 Std. bis einschließlich 7 Std.	mehr als 7 Std.	von den mehr als 7 Std.		gesamt
					8 Std.	mehr als 8 Std.	
<b>Absolut</b>		78	77	55	48	1	210
<b>Prozent</b>		37,1%	36,7%	26,2%	87,3%	1,8%	100,0%

<b>Kinder ab 3 Jahre im Kiga, AüG und SK</b>							
	4 bis unter 5 Std.	5 bis unter 6 Std.	ab 6 Std. bis einschließlich 7 Std.	mehr als 7 Std.	von den mehr als 7 Std.		gesamt
					8 Std.	mehr als 8 Std.	
<b>Absolut</b>	8	291	518	309	174	48	1126
<b>Prozent</b>	0,7%	25,8%	46,0%	27,4%	56,3%	15,5%	100,0%

<b>Kinder ab 6 Jahre im Hort und AüG</b>									
	bis 15:00 Uhr	bis 15:30 Uhr	bis 16:00 Uhr	bis 16:30 Uhr	bis 17:00 Uhr	bis 17:30 Uhr	18:00 Uhr und mehr	gesamt	Früh-dienst
<b>Absolut</b>	46		13		19			78	0
<b>Prozent</b>	59,0%		16,7%		24,4%			100,0%	0,0%

**Ferienzeiten (bezogen auf die Einrichtungen in der Kommune)**

ohne Schließzeiten	Schließzeiten bis zu drei Wochen im Jahr	Schließzeiten mehr als 3 Wochen im Jahr	Ausweichangebote	
			Ja	Nein
		33	33	

### Integrationsplätze (in Kindertageseinrichtungen)

Anzahl der integrativen Gruppen: 4  
Anzahl der Einzelintegrationsplätze: 1

tatsächlich belegte Integrationsplätze zum Stichtag 01.10.2023		
belegte Plätze durch Kinder unter 3 Jahre	belegte Plätze durch Kinder im Kindergartenalter	belegte Plätze durch Hortkinder
1	10	

### Migrationshintergrund (in Kindertageseinrichtungen)

	belegte Plätze durch Kinder unter 3 Jahre	belegte Plätze durch Kinder im Kiga-Alter	belegte Plätze durch Hortkinder	gesamt
ohne Mig. (Absolut)	164	733	59	956
mit Mig. (Absolut)	46	393	19	458
gesamt (Absolut)	210	1126	78	1414
ohne Mig. (Prozent)	78,1%	65,1%	75,6%	67,6%
mit Mig. (Prozent)	21,9%	34,9%	24,4%	32,4%
gesamt (Prozent)	100,0%	100,0%	100,0%	100,0%

### Kindertagespflege

tatsächlich belegte Plätze zum Stichtag 01.10.2023 (nur U3-Plätze)				
	unter 1 Jahr	1 - unter 2 Jahre	2 - unter 3 Jahre	gesamt (U3-Kinder)
Absolut	6	84	64	154
Prozent	3,9%	54,5%	41,6%	100,0%

tatsächlich belegte Plätze zum Stichtag 01.10.2023 (alle Plätze)				
	Kinder unter 3 Jahre	Kinder von 3 - unter 6 Jahre	Kinder von 6 - unter 14 Jahre	gesamt
Absolut	154	6	2	162
Prozent	95,1%	3,7%	1,2%	100,0%

<u>Betreuungsumfang</u> (durchschnittliche Betreuungszeit bei einer 5-Tage-Woche)				
	bis zu 5 Std.	5 - < 7 Std.	7 - < 10 Std.	ab 10 Std.
Absolut	20	60	61	21
Prozent	12,3%	37,0%	37,7%	13,0%

<b>Parallel bestehende Betreuungsformen</b>								
	Kinder unter 3 Jahre		Kinder von 3 - unter 6 Jahre		Kinder von 6 - unter 14 Jahre		gesamt	
	Absolut	Prozent	Absolut	Prozent	Absolut	Prozent	Absolut	Prozent
Kindertagesbetreuung*			1	0,6%			1	0,6%
weiteres TPF-Verhältnis								
Ganztagsschule					2	1,2%	2	1,2%

\* z.B. in Krippe, Kindergarten, Hort oder altersübergreifende Gruppe, verlässliche Grundschule

### Planungszahlen

Betreuungsform	neue Plätze bis Ende Kiga-Jahr 2023/2024		neue Plätze bis Ende Kiga-Jahr 2024/2025		neue Plätze bis Ende Kiga-Jahr 2025/2026	
	Absolut	Prozent	Absolut	Prozent	Absolut	Prozent
Krippe (Kinder von 0 - unter 3 Jahre)						
Kindergarten (Kinder von 3 - 6 Jahre)						
Hort (Kinder von 6 - 10 Jahre)						
Kindertagespflege (Kinder von 0 - unter 3 Jahre)						
Kindertagespflege (Kinder von 3 - 6 Jahre)						
Kindertagespflege (Kinder von 6 - 10 Jahre)						
gesamt						

## Selbsteinschätzung der Stadt Barsinghausen

### 1. Wie hoch schätzen Sie den zusätzlichen Bedarf an Betreuungsplätzen für das aktuelle Kiga-Jahr 2023/2024 ein?

Bitte geben Sie die ungefähre Anzahl der zusätzlich oder aber weniger benötigten Plätze an, um eine an der Nachfrage orientierte Versorgung zu gewährleisten (Warteliste und/oder Schätzung).

Alter	Anzahl
Kinder im Alter von 0 bis unter 3 Jahren (Krippe + KTP)	90
Kinder im Alter von 3 bis 6 Jahren (Kindergarten + KTP)	110
Kinder im Alter von 6 bis 10 Jahren (Hort + KTP)	0

### 2. Kann der Bedarf im aktuellen Kiga-Jahr 2023/2024 gedeckt werden?

Der Bedarf ...	Krippe		Kiga		Hort	
	ja	nein	ja	nein	ja	nein
... kann voraussichtlich gedeckt werden		x		x	x	

### 3. Wie viele Vorschulkinder benötigen für ein weiteres Jahr (Kiga-Jahr 2023/2024) einen Betreuungsplatz in einer Kindertageseinrichtung?

Grund	Anzahl
Elternwunsch (Rückstellungsmöglichkeit für Kinder, die vom 02. Juli bis zum 01. Oktober ihren sechsten Geburtstag haben)	24
fehlende Schulreife	60

4. **Wie viele konkrete Anfragen nach einem Betreuungsplatz (Anträge, Anmeldungen und konkrete mündlich vorgetragene Platzwünsche) können im laufenden Kita-Jahr (2023/2024) in institutionellen Einrichtungen nicht berücksichtigt werden?**

Alter	Anzahl
Kinder im Alter von 0 bis unter 3 Jahren (Krippe)	Kann nicht angegeben werden.
Kinder im Alter von 3 bis 6 Jahren (Kindergarten)	
Kinder im Alter von 6 bis 10 Jahren (Hort)	

5. **Wie viele Kinder werden aufgrund fehlender Betreuungsplätze in Kindertagesstätten in der Kindertagespflege betreut (= ersetzende KTP)?**

Alter	Anzahl
Kinder im Krippenalter	Kann nicht angegeben werden
Kinder im Kindergartenalter	
Kinder im Hortalter	

6. **Welche Gründe/Ursachen liegen für einen möglichen Fehlbedarf an Betreuungsplätzen vor?**

Fehlbedarf an Plätzen...	Gründe/Ursachen
... im Krippenalter	Platzmangel, Personalmangel
... im Kindergartenalter	Platzmangel, Personalmangel
... im Hortalter	Platzmangel, Personalmangel

7. **Welche Maßnahmen sind geplant, um einen möglichen Fehlbedarf in der jeweiligen Altersgruppe zu decken?**

Bedarfsdeckung der Plätze...	Maßnahmen	Umsetzung der Maßnahmen bis ...
... im Krippenalter	Neubau, Ausbildung	2026 - 2028
... im Kindergartenalter	Neubau, Ausbildung	2026 - 2028
... im Hortalter	Ganztagsschulen	

8. **Wie hoch schätzen Sie den Bedarf an zusätzlichen/neuen Fachkräften im aktuellen Kiga-Jahr 2023/2024 ein?**

Alter	Anzahl
Krippen-Bereich	7
Kindergarten-Bereich	10
Hort-Bereich	1

9. **Wie hoch ist der Bedarf an zusätzlichen heilpädagogischen Fachkräften?**

Anzahl	4
--------	---

10. **Wie viele Kinder aus Ihrer Kommune nahmen zum Stichtag 01.10.2023 einen Betreuungsplatz in einer Kindertagesbetreuung außerhalb Ihrer Kommune in Anspruch?**

Alter	Anzahl der Kinder in ...		
	... Einrichtungen in freier oder kommunaler Trägerschaft	... Betriebs-kindertages-stätten	... KTP
0 bis unter 3 Jahre (Krippe + KTP)	6	8	8
3 bis 6 Jahre (Kindergarten + KTP)	19	4	1
6 bis 10 Jahre (Hort + KTP)	1	0	0

11. **Wie viele Kinder aus anderen Kommunen haben zum Stichtag 01.10.2023 einen Betreuungsplatz in einer Kindertagesbetreuung in Ihrer Kommune in Anspruch genommen?**

Alter	Anzahl der Kinder in ...	
	... Einrichtungen	... KTP
0 bis unter 3 Jahre (Krippe + KTP)	0	0
3 bis 6 Jahre (Kindergarten + KTP)	0	0
6 bis 10 Jahre (Hort + KTP)	0	0



**12. Gibt es in Ihrer Kommune Betriebskitas?** ja  nein

Name der Betriebskita	Wie viele Kinder aus Ihrer Kommune wurden zum Stichtag 01.10.2023 dort betreut?	
	U3-Kinder	Ü3-Kinder

**13. Abfrage zu den Grundschulen**

Frage	Anzahl (gesamt)	davon Ganztags-Grundschulen
Anzahl der Grundschulen in Ihrem Zuständigkeitsbereich	7	5

Hinweis: Förderschulen wurden nicht berücksichtigt.

**14. Wie sehen Ihre Planungen im Bereich der Kindertagespflege (KTP) aus?**

Frage	ja	nein
Besteht ein (weiterer) Ausbaubedarf an Betreuungsplätzen in der KTP?	x	
Werden Sie noch weitere TPP akquirieren?	x	

## 2 Einzelauswertung der Stadt Burgwedel

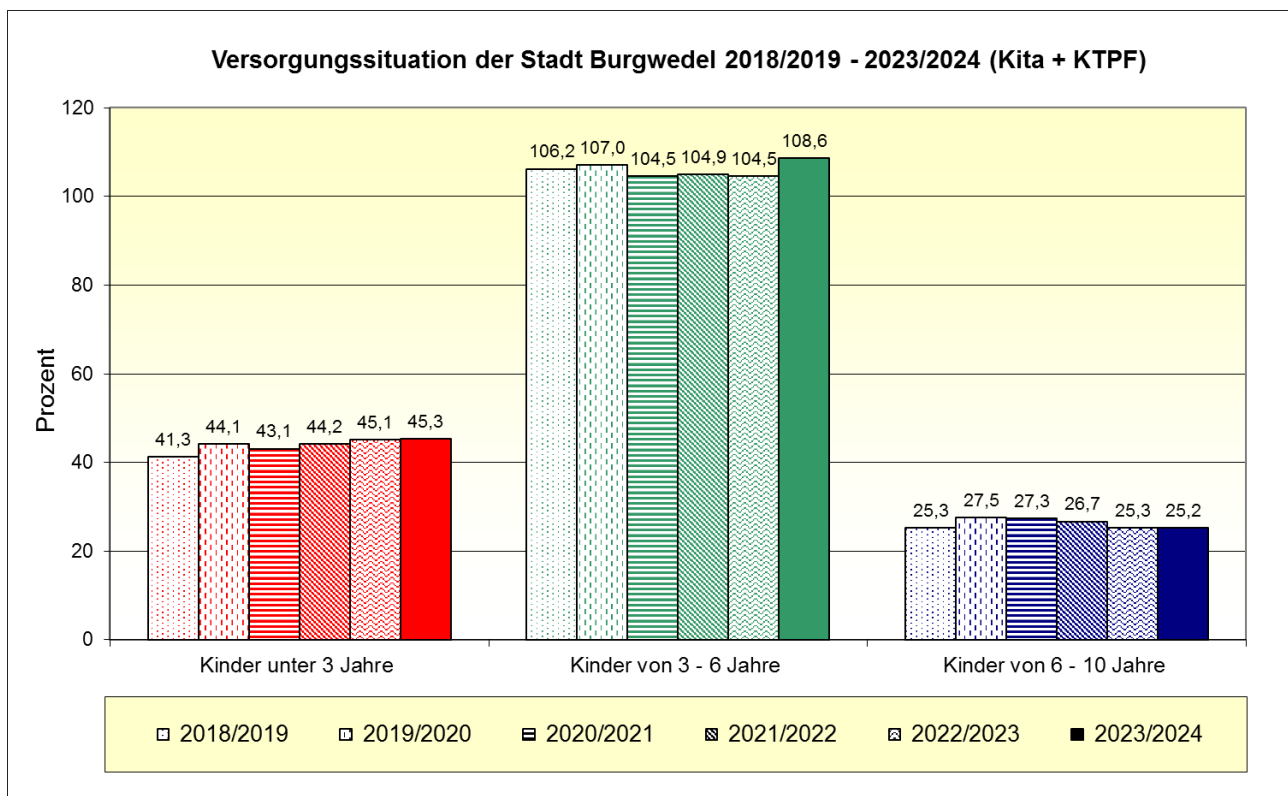
### Bevölkerungsstand

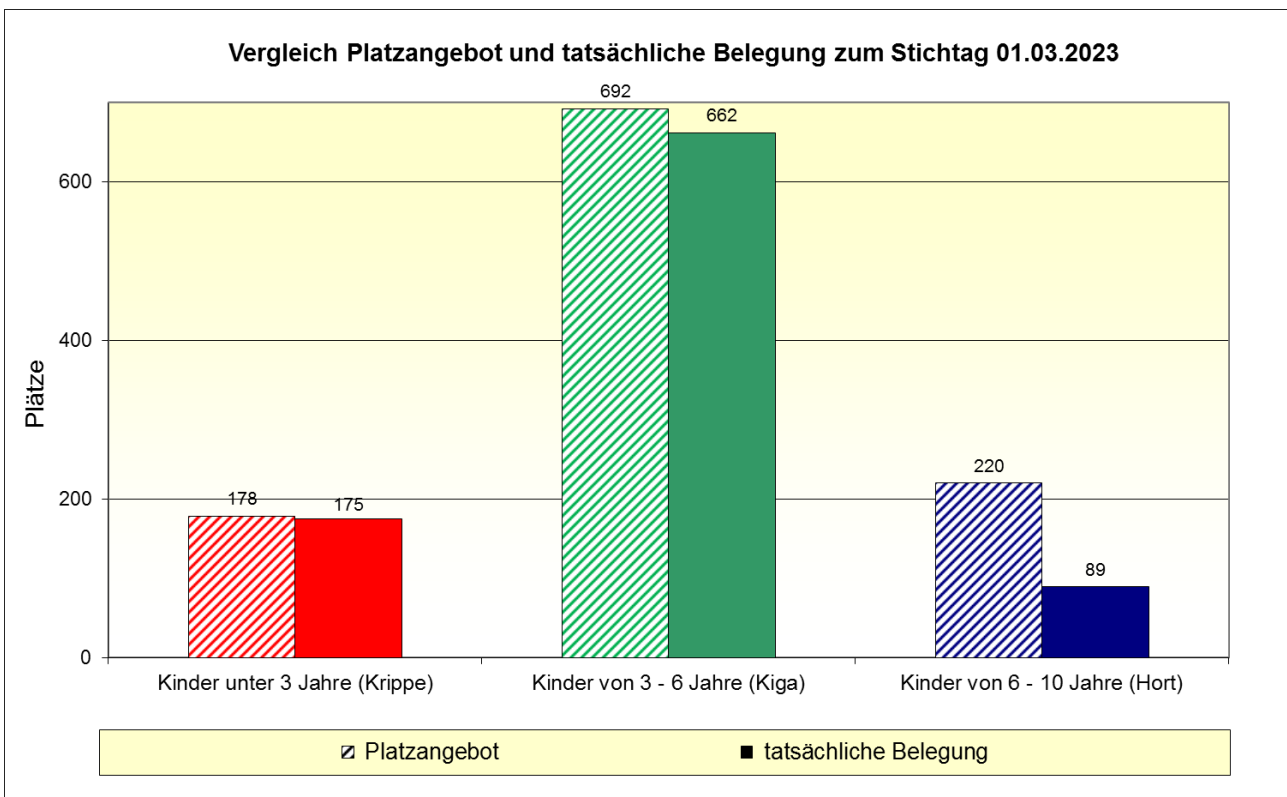
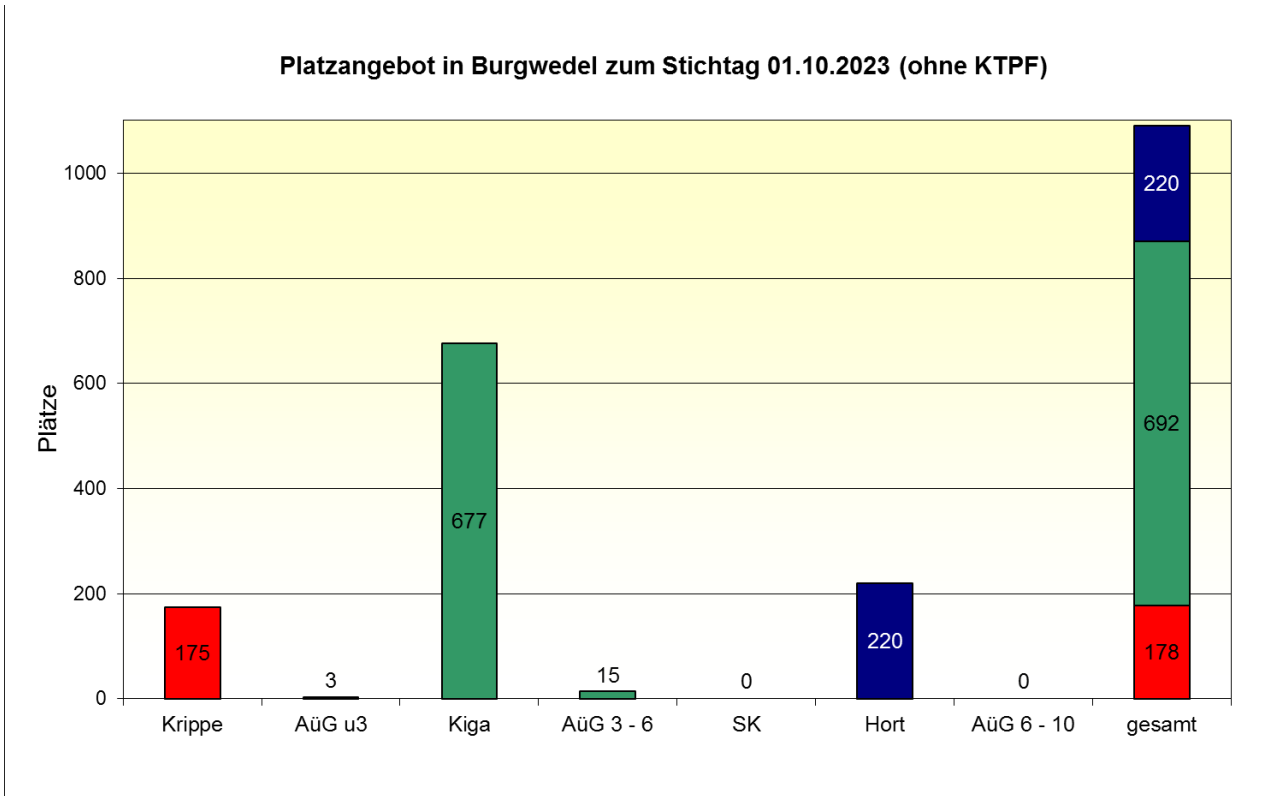
Die Angaben beziehen sich auf die Kinderzahl mit Hauptwohnsitz am 30.09.2023.

	0 - < 3 Jahre	3 - 6 Jahre*	6 - 10 Jahre*	gesamt
<b>Absolut</b>	468	638	874	1.980
<b>Prozent</b>	23,6%	32,2%	44,1%	100,0%

Quelle: Region Hannover, Team Statistik

\* Der Jahrgang der 6-Jährigen zum 30.09.2023 wird zu 1/4 den 3-6-Jährigen und zu 2/4 den 6-10-Jährigen zugerechnet. Das verbleibende 1/4 geht zu 50% in die 3-6-Jährigen und zu 50% in die 6-10-Jährigen ein (Kann-Kinder/ Flexi-Kinder). Der Jahrgang der 10-Jährigen ist mit 50% an die 6-10-Jährigen geteilt worden.





### Betreuungsumfang der genehmigten Plätze

<b><u>Krippe</u></b>							
Anzahl der Krippengruppen:		12					
Anzahl der Krippenplätze (gesamt):		175					
	4 bis unter 5 Std.	5 bis unter 6 Std.	ab 6 Std. bis einschließlich 7 Std.	mehr als 7 Std.	von den mehr als 7 Std.		gesamt
					8 Std.	mehr als 8 Std.	
<b>Absolut</b>			145	30		15	175
<b>Prozent</b>			82,9%	17,1%		50,0%	100,0%

<b><u>Kindergarten</u></b>							
Anzahl der Kiga-Gruppen:		28					
Anzahl der Kiga-Plätze (gesamt):		677					
	4 bis unter 5 Std.	5 bis unter 6 Std.	ab 6 Std. bis einschließlich 7 Std.	mehr als 7 Std.	von den mehr als 7 Std.		gesamt
					8 Std.	mehr als 8 Std.	
<b>Absolut</b>	25	509	68	75	50	25	677
<b>Prozent</b>	3,7%	75,2%	10,0%	11,1%	66,7%	33,3%	100,0%

<b><u>Altersübergreifende Gruppen</u></b>							
Anzahl der AÜG-Gruppen:		1					
Anzahl der AÜG-Plätze (gesamt):		18					
	4 bis unter 5 Std.	5 bis unter 6 Std.	ab 6 Std. bis einschließlich 7 Std.	mehr als 7 Std.	von den mehr als 7 Std.		gesamt
					8 Std.	mehr als 8 Std.	
<b>Absolut</b>			18				18
<b>Prozent</b>			100,0%				100,0%

<b><u>Spielkreis mit Rechtsanspruch</u></b>							
Anzahl der SK-Gruppen:		0					
Anzahl der SK-Plätze (gesamt):		0					
	4 bis unter 5 Std.	5 bis unter 6 Std.	ab 6 Std. bis einschließlich 7 Std.	mehr als 7 Std.	von den mehr als 7 Std.		gesamt
					8 Std.	mehr als 8 Std.	
<b>Absolut</b>							
<b>Prozent</b>							

<b>Hort</b>									
Anzahl der Hortgruppen: 12									
Anzahl der Hortplätze (gesamt): 220									
	bis 15:00 Uhr	bis 15:30 Uhr	bis 16:00 Uhr	bis 16:30 Uhr	bis 17:00 Uhr	bis 17:30 Uhr	18:00 Uhr und mehr	Früh-dienst	gesamt
<b>Absolut</b>					220				220
<b>Prozent</b>					100,0%				100,0%

**Betreuungsumfang der tatsächlich belegten Plätze zum Stichtag 01.10.2023**

<b>Kinder unter 3 Jahre in Krippe, AüG und SK</b>							
	4 bis unter 5 Std.	5 bis unter 6 Std.	ab 6 Std. bis einschließlich 7 Std.	mehr als 7 Std.	von den mehr als 7 Std.		gesamt
					8 Std.	mehr als 8 Std.	
<b>Absolut</b>	18		132	25		9	175
<b>Prozent</b>	10,3%		75,4%	14,3%		36,0%	100,0%

<b>Kinder ab 3 Jahre im Kiga, AüG und SK</b>							
	4 bis unter 5 Std.	5 bis unter 6 Std.	ab 6 Std. bis einschließlich 7 Std.	mehr als 7 Std.	von den mehr als 7 Std.		gesamt
					8 Std.	mehr als 8 Std.	
<b>Absolut</b>		119	512	31		30	662
<b>Prozent</b>		18,0%	77,3%	4,7%		96,8%	100,0%

<b>Kinder ab 6 Jahre im Hort und AüG</b>									
	bis 15:00 Uhr	bis 15:30 Uhr	bis 16:00 Uhr	bis 16:30 Uhr	bis 17:00 Uhr	bis 17:30 Uhr	18:00 Uhr und mehr	gesamt	Früh-dienst
<b>Absolut</b>					89			89	0
<b>Prozent</b>					100,0%			100,0%	0,0%

**Ferienzeiten (bezogen auf die Einrichtungen in der Kommune)**

ohne Schließzeiten	Schließzeiten bis zu drei Wochen im Jahr	Schließzeiten mehr als 3 Wochen im Jahr	Ausweichangebote	
			Ja	Nein
5	10		1	14

### Integrationsplätze (in Kindertageseinrichtungen)

Anzahl der integrativen Gruppen: 4  
 Anzahl der Einzelintegrationsplätze: 0

tatsächlich belegte Integrationsplätze zum Stichtag 01.10.2023		
belegte Plätze durch Kinder unter 3 Jahre	belegte Plätze durch Kinder im Kindergartenalter	belegte Plätze durch Hortkinder
	7	

### Migrationshintergrund (in Kindertageseinrichtungen)

	belegte Plätze durch Kinder unter 3 Jahre	belegte Plätze durch Kinder im Kiga-Alter	belegte Plätze durch Hortkinder	gesamt
ohne Mig. (Absolut)	142	500	77	719
mit Mig. (Absolut)	33	162	12	207
gesamt (Absolut)	175	662	89	926
ohne Mig. (Prozent)	81,1%	75,5%	86,5%	77,6%
mit Mig. (Prozent)	18,9%	24,5%	13,5%	22,4%
gesamt (Prozent)	100,0%	100,0%	100,0%	100,0%

### Kindertagespflege

#### tatsächlich belegte Plätze zum Stichtag 01.10.2023 (nur U3-Plätze)

	unter 1 Jahr	1 - unter 2 Jahre	2 - unter 3 Jahre	gesamt (U3-Kinder)
Absolut	3	10	21	34
Prozent	8,8%	29,4%	61,8%	100,0%

#### tatsächlich belegte Plätze zum Stichtag 01.10.2023 (alle Plätze)

	Kinder unter 3 Jahre	Kinder von 3 - unter 6 Jahre	Kinder von 6 - unter 14 Jahre	gesamt
Absolut	34	1		35
Prozent	97,1%	2,9%		100,0%

#### Betreuungsumfang (durchschnittliche Betreuungszeit bei einer 5-Tage-Woche)

	bis zu 5 Std.	5 - < 7 Std.	7 - < 10 Std.	ab 10 Std.
Absolut	15	12	5	3
Prozent	42,9%	34,3%	14,3%	8,6%

<b>Parallel bestehende Betreuungsformen</b>								
	Kinder unter 3 Jahre		Kinder von 3 - unter 6 Jahre		Kinder von 6 - unter 14 Jahre		gesamt	
	Abso-lut	Prozent	Abso-lut	Prozent	Abso-lut	Prozent	Abso-lut	Prozent
<b>Kindertagesbetreuung*</b>								
<b>weiteres TPF-Verhältnis</b>								
<b>Ganztagsschule</b>								

\* z.B. in Krippe, Kindergarten, Hort oder altersübergreifende Gruppe, verlässliche Grundschule

## Planungszahlen

Betreuungsform	neue Plätze bis Ende Kiga-Jahr 2023/2024		neue Plätze bis Ende Kiga-Jahr 2024/2025		neue Plätze bis Ende Kiga-Jahr 2025/2026	
	Absolut	Prozent	Absolut	Prozent	Absolut	Prozent
<b>Krippe (Kinder von 0 - unter 3 Jahre)</b>					15	3,2%
<b>Kindergarten (Kinder von 3 - 6 Jahre)</b>			25	3,9%	25	3,9%
<b>Hort (Kinder von 6 - 10 Jahre)</b>						
<b>Kindertagespflege (Kinder von 0 - unter 3 Jahre)</b>	5	1,1%	5	1,1%		
<b>Kindertagespflege (Kinder von 3 - 6 Jahre)</b>						
<b>Kindertagespflege (Kinder von 6 - 10 Jahre)</b>						
<b>gesamt</b>	<b>5</b>	<b>1,1%</b>	<b>30</b>	<b>5,0%</b>	<b>40</b>	<b>7,1%</b>

## Selbsteinschätzung der Stadt Burgwedel

### 1. Wie hoch schätzen Sie den zusätzlichen Bedarf an Betreuungsplätzen für das aktuelle Kiga-Jahr 2023/2024 ein?

Bitte geben Sie die ungefähre Anzahl der zusätzlich oder aber weniger benötigten Plätze an, um eine an der Nachfrage orientierte Versorgung zu gewährleisten (Warteliste und/oder Schätzung).

Alter	Anzahl
Kinder im Alter von 0 bis unter 3 Jahren (Krippe + KTP)	3
Kinder im Alter von 3 bis 6 Jahren (Kindergarten + KTP)	5
Kinder im Alter von 6 bis 10 Jahren (Hort + KTP)	0

### 2. Kann der Bedarf im aktuellen Kiga-Jahr 2023/2024 gedeckt werden?

Der Bedarf ...	Krippe		Kiga		Hort	
	ja	nein	ja	nein	ja	nein
... kann voraussichtlich gedeckt werden		x		x	x	

### 3. Wie viele Vorschulkinder benötigen für ein weiteres Jahr (Kiga-Jahr 2023/2024) einen Betreuungsplatz in einer Kindertageseinrichtung?

Grund	Anzahl
Elternwunsch (Rückstellungsmöglichkeit für Kinder, die vom 02. Juli bis zum 01. Oktober ihren sechsten Geburtstag haben)	55
fehlende Schulreife	8

### 4. Wie viele konkrete Anfragen nach einem Betreuungsplatz (Anträge, Anmeldungen und konkrete mündlich vorgetragene Platzwünsche) können im laufenden Kiga-Jahr (2023/2024) in institutionellen Einrichtungen nicht berücksichtigt werden?

Alter	Anzahl
Kinder im Alter von 0 bis unter 3 Jahren (Krippe)	3
Kinder im Alter von 3 bis 6 Jahren (Kindergarten)	5
Kinder im Alter von 6 bis 10 Jahren (Hort)	0



**5. Wie viele Kinder werden aufgrund fehlender Betreuungsplätze in Kindertagesstätten in der Kindertagespflege betreut (= ersetzende KTP)?**

Alter	Anzahl
Kinder im Krippenalter	2
Kinder im Kindergartenalter	0
Kinder im Hortalter	0

**6. Welche Gründe/Ursachen liegen für einen möglichen Fehlbedarf an Betreuungsplätzen vor?**

Fehlbedarf an Plätzen...	Gründe/Ursachen
... im Krippenalter	Unvorhersehbare Zuzüge aus anderen Kommunen
... im Kindergartenalter	Unvorhersehbare Zuzüge aus anderen Kommunen
... im Hortalter	

**7. Welche Maßnahmen sind geplant, um einen möglichen Fehlbedarf in der jeweiligen Altersgruppe zu decken?**

Bedarfsdeckung der Plätze...	Maßnahmen	Umsetzung der Maßnahmen bis ...
... im Krippenalter	Neuschaffung von Plätzen durch Ausbau	2030
... im Kindergartenalter	Neuschaffung von Plätzen durch Ausbau	2030
... im Hortalter		

**8. Wie hoch schätzen Sie den Bedarf an zusätzlichen/neuen Fachkräften im aktuellen Kiga-Jahr 2023/2024 ein?**

Alter	Anzahl
Krippen-Bereich	10
Kindergarten-Bereich	15
Hort-Bereich	8

**9. Wie hoch ist der Bedarf an zusätzlichen heilpädagogischen Fachkräften?**

<b>Anzahl</b>	10
---------------	----

**10. Wie viele Kinder aus Ihrer Kommune nahmen zum Stichtag 01.10.2023 einen Betreuungsplatz in einer Kindertagesbetreuung außerhalb Ihrer Kommune in Anspruch?**

<b>Alter</b>	<b>Anzahl der Kinder in ...</b>		
	<b>... Einrichtungen in freier oder kommunaler Trägerschaft</b>	<b>... Betriebs-kindertages-stätten</b>	<b>... KTP</b>
0 bis unter 3 Jahre (Krippe + KTP)	1	6	5
3 bis 6 Jahre (Kindergarten + KTP)	4	1	0
6 bis 10 Jahre (Hort + KTP)	0	0	0

**11. Wie viele Kinder aus anderen Kommunen haben zum Stichtag 01.10.2023 einen Betreuungsplatz in einer Kindertagesbetreuung in Ihrer Kommune in Anspruch genommen?**

<b>Alter</b>	<b>Anzahl der Kinder in ...</b>	
	<b>... Einrichtungen</b>	<b>... KTP</b>
0 bis unter 3 Jahre (Krippe + KTP)	2	2
3 bis 6 Jahre (Kindergarten + KTP)	0	0
6 bis 10 Jahre (Hort + KTP)	0	0

**12. Gibt es in Ihrer Kommune Betriebskitas?** ja  nein

Name der Betriebskita	Wie viele Kinder aus Ihrer Kommune wurden zum Stichtag 01.10.2023 dort betreut?	
	U3-Kinder	Ü3-Kinder
Service 94	3	5

**13. Abfrage zu den Grundschulen**

Frage	Anzahl (gesamt)	davon Ganztags-Grundschulen
Anzahl der Grundschulen in Ihrem Zuständigkeitsbereich	5	5

Hinweis: Förderschulen wurden nicht berücksichtigt.

**14. Wie sehen Ihre Planungen im Bereich der Kindertagespflege (KTP) aus?**

Frage	ja	nein
Besteht ein (weiterer) Ausbaubedarf an Betreuungsplätzen in der KTP?	x	
Werden Sie noch weitere TPP akquirieren?	x	

### 3 Einzelauswertung der Stadt Garbsen

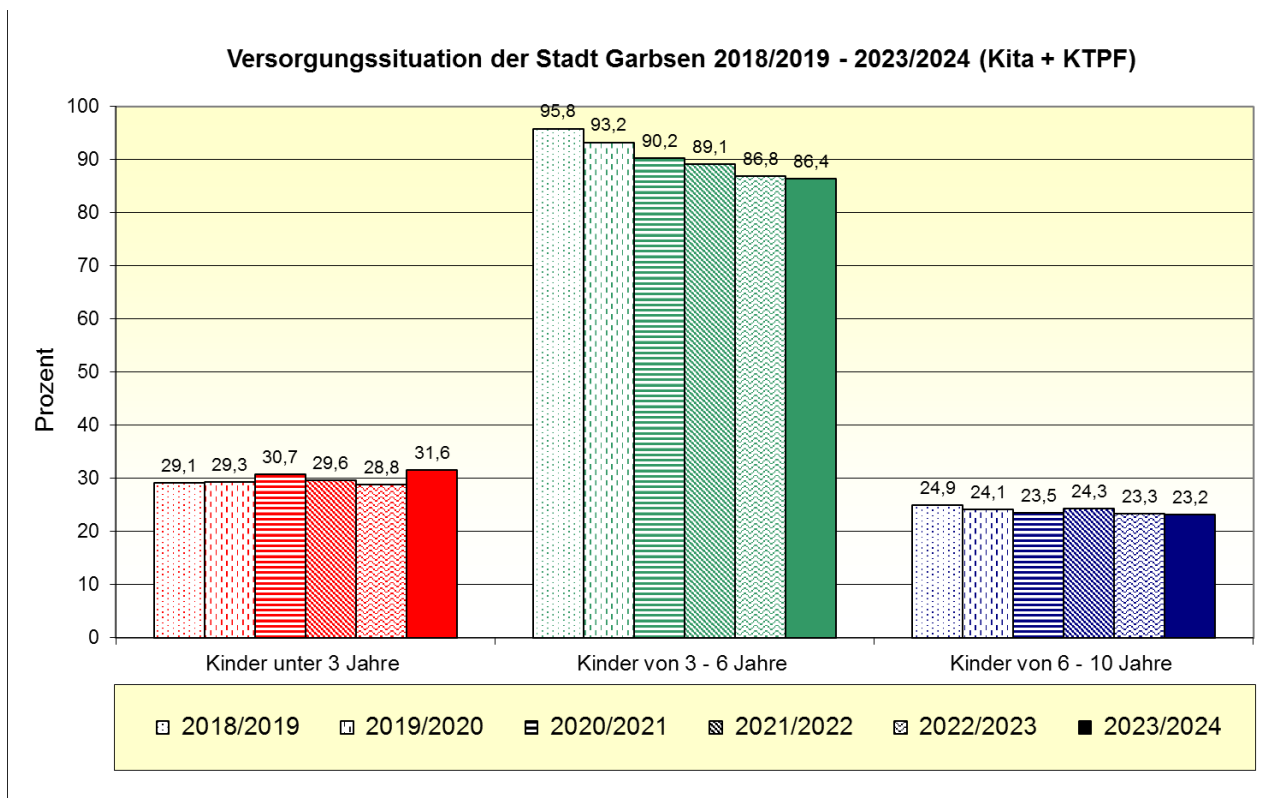
#### Bevölkerungsstand

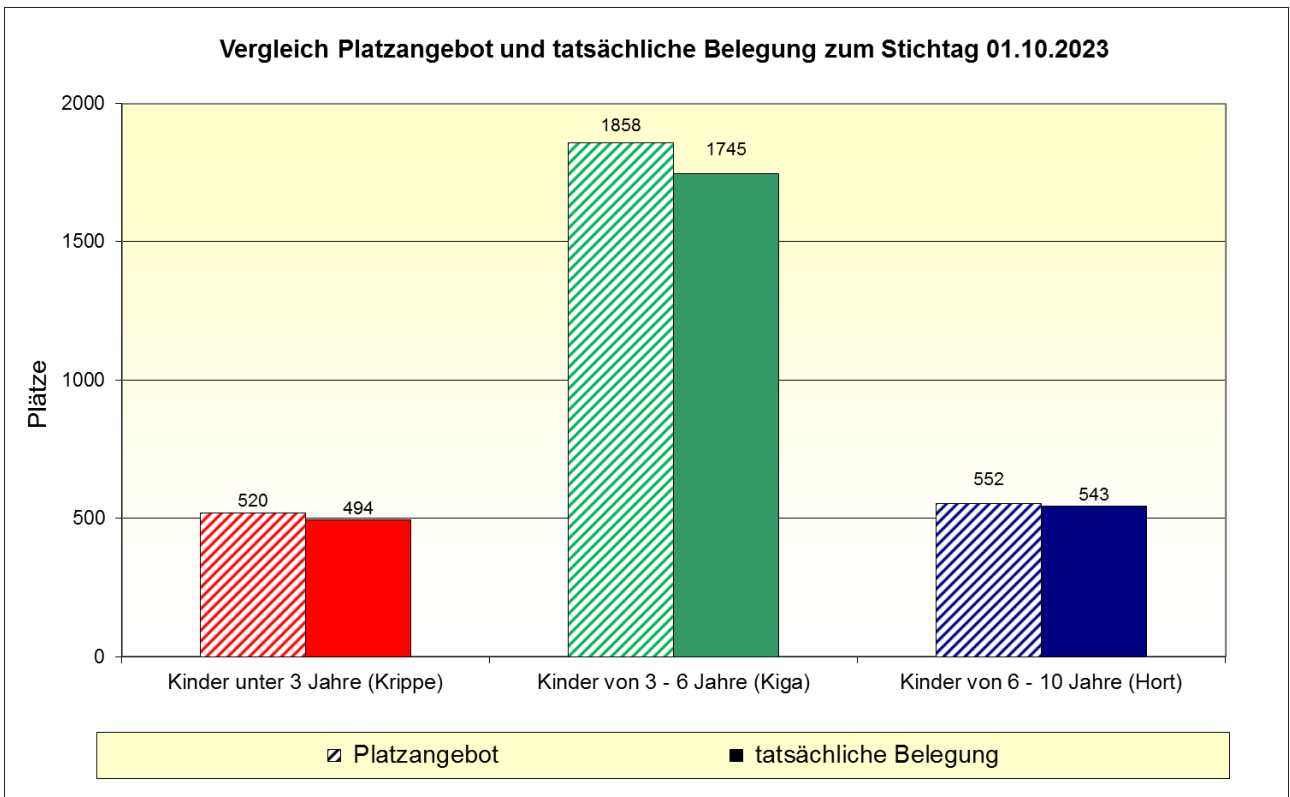
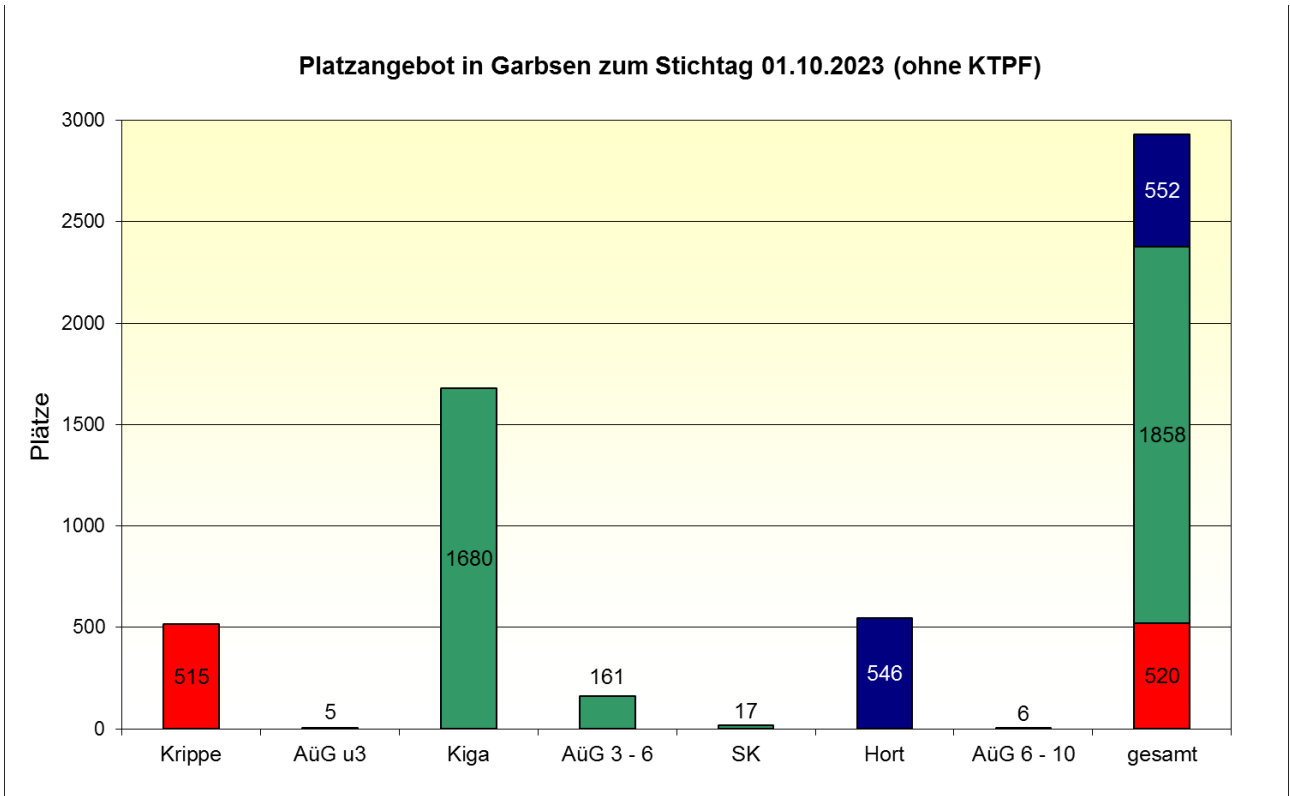
Die Angaben beziehen sich auf die Kinderzahl mit Hauptwohnsitz am 30.09.2023.

	0 - < 3 Jahre	3 - 6 Jahre*	6 - 10 Jahre*	gesamt
<b>Absolut</b>	1.755	2.158	2.475	6.388
<b>Prozent</b>	27,5%	33,8%	38,7%	100,0%

Quelle: Region Hannover, Team Statistik

\* Der Jahrgang der 6-Jährigen zum 30.09.2023 wird zu 1/4 den 3-6-Jährigen und zu 2/4 den 6-10-Jährigen zugerechnet. Das verbleibende 1/4 geht zu 50% in die 3-6-Jährigen und zu 50% in die 6-10-Jährigen ein (Kann-Kinder/ Flexi-Kinder). Der Jahrgang der 10-Jährigen ist mit 50% an die 6-10-Jährigen geteilt worden.





### Betreuungsumfang der genehmigten Plätze

<b><u>Krippe</u></b>							
Anzahl der Krippengruppen:		35					
Anzahl der Krippenplätze (gesamt):		515					
	4 bis unter 5 Std.	5 bis unter 6 Std.	ab 6 Std. bis einschließlich 7 Std.	mehr als 7 Std.	von den mehr als 7 Std.		gesamt
					8 Std.	mehr als 8 Std.	
<b>Absolut</b>	10		75	430	371	59	515
<b>Prozent</b>	1,9%		14,6%	83,5%	86,3%	13,7%	100,0%

<b><u>Kindergarten</u></b>							
Anzahl der Kiga-Gruppen:		70					
Anzahl der Kiga-Plätze (gesamt):		1680					
	4 bis unter 5 Std.	5 bis unter 6 Std.	ab 6 Std. bis einschließlich 7 Std.	mehr als 7 Std.	von den mehr als 7 Std.		gesamt
					8 Std.	mehr als 8 Std.	
<b>Absolut</b>	144	243	382	911	686	125	1680
<b>Prozent</b>	8,6%	14,5%	22,7%	54,2%	75,3%	13,7%	100,0%

<b><u>Altersübergreifende Gruppen</u></b>							
Anzahl der AÜG-Gruppen:		7					
Anzahl der AÜG-Plätze (gesamt):		172					
	4 bis unter 5 Std.	5 bis unter 6 Std.	ab 6 Std. bis einschließlich 7 Std.	mehr als 7 Std.	von den mehr als 7 Std.		gesamt
					8 Std.	mehr als 8 Std.	
<b>Absolut</b>			75	97	47	75	172
<b>Prozent</b>			43,6%	56,4%	48,5%	77,3%	100,0%

<b><u>Spielkreis mit Rechtsanspruch</u></b>							
Anzahl der SK-Gruppen:		1					
Anzahl der SK-Plätze (gesamt):		17					
	4 bis unter 5 Std.	5 bis unter 6 Std.	ab 6 Std. bis einschließlich 7 Std.	mehr als 7 Std.	von den mehr als 7 Std.		gesamt
					8 Std.	mehr als 8 Std.	
<b>Absolut</b>	17						17
<b>Prozent</b>	100,0%						100,0%

<b>Hort</b>									
Anzahl der Hortgruppen:		30							
Anzahl der Hortplätze (gesamt):		546							
	bis 15:00 Uhr	bis 15:30 Uhr	bis 16:00 Uhr	bis 16:30 Uhr	bis 17:00 Uhr	bis 17:30 Uhr	18:00 Uhr und mehr	Früh-dienst	gesamt
<b>Absolut</b>			364	80	102			72	546
<b>Prozent</b>			66,7%	14,7%	18,7%			13,2%	100,0%

**Betreuungsumfang der tatsächlich belegten Plätze zum Stichtag 01.10.2023**

<b>Kinder unter 3 Jahre in Krippe, AüG und SK</b>							
	4 bis unter 5 Std.	5 bis unter 6 Std.	ab 6 Std. bis einschließlich 7 Std.	mehr als 7 Std.	von den mehr als 7 Std.		gesamt
					8 Std.	mehr als 8 Std.	
<b>Absolut</b>	9		70	415	257	52	494
<b>Prozent</b>	1,8%		14,2%	84,0%	61,9%	12,5%	100,0%

<b>Kinder ab 3 Jahre im Kiga, AüG und SK</b>							
	4 bis unter 5 Std.	5 bis unter 6 Std.	ab 6 Std. bis einschließlich 7 Std.	mehr als 7 Std.	von den mehr als 7 Std.		gesamt
					8 Std.	mehr als 8 Std.	
<b>Absolut</b>	102	271	395	977	575	194	1745
<b>Prozent</b>	5,8%	15,5%	22,6%	56,0%	58,9%	19,9%	100,0%

<b>Kinder ab 6 Jahre im Hort und AüG</b>									
	bis 15:00 Uhr	bis 15:30 Uhr	bis 16:00 Uhr	bis 16:30 Uhr	bis 17:00 Uhr	bis 17:30 Uhr	18:00 Uhr und mehr	gesamt	Früh-dienst
<b>Absolut</b>			413	30	100			543	13
<b>Prozent</b>			76,1%	5,5%	18,4%			100,0%	2,4%

**Ferienzeiten (bezogen auf die Einrichtungen in der Kommune)**

ohne Schließzeiten	Schließzeiten bis zu drei Wochen im Jahr	Schließzeiten mehr als 3 Wochen im Jahr	Ausweichangebote	
			Ja	Nein
	5	34	5	34

### Integrationsplätze (in Kindertageseinrichtungen)

Anzahl der integrativen Gruppen: 5  
 Anzahl der Einzelintegrationsplätze: 2

tatsächlich belegte Integrationsplätze zum Stichtag 01.10.2023		
belegte Plätze durch Kinder unter 3 Jahre	belegte Plätze durch Kinder im Kindergartenalter	belegte Plätze durch Hortkinder
	17	

### Migrationshintergrund (in Kindertageseinrichtungen)

	belegte Plätze durch Kinder unter 3 Jahre	belegte Plätze durch Kinder im Kiga-Alter	belegte Plätze durch Hortkinder	gesamt
ohne Mig. (Absolut)	306	797	342	1445
mit Mig. (Absolut)	188	948	201	1337
gesamt (Absolut)	494	1745	543	2782
ohne Mig. (Prozent)	61,9%	45,7%	63,0%	51,9%
mit Mig. (Prozent)	38,1%	54,3%	37,0%	48,1%
gesamt (Prozent)	100,0%	100,0%	100,0%	100,0%

### Kindertagespflege

tatsächlich belegte Plätze zum Stichtag 01.10.2023 (nur U3-Plätze)				
	unter 1 Jahr	1 - unter 2 Jahre	2 - unter 3 Jahre	gesamt (U3-Kinder)
Absolut	1	14	19	34
Prozent	2,9%	41,2%	55,9%	100,0%

tatsächlich belegte Plätze zum Stichtag 01.10.2023 (alle Plätze)				
	Kinder unter 3 Jahre	Kinder von 3 - unter 6 Jahre	Kinder von 6 - unter 14 Jahre	gesamt
Absolut	34	6	21	61
Prozent	55,7%	9,8%	34,4%	100,0%

Betreuungsumfang (durchschnittliche Betreuungszeit bei einer 5-Tage-Woche)				
	bis zu 5 Std.	5 - < 7 Std.	7 - < 10 Std.	ab 10 Std.
Absolut	27	1	33	
Prozent	44,3%	1,6%	54,1%	



### Parallel bestehende Betreuungsformen

	Kinder unter 3 Jahre		Kinder von 3 - unter 6 Jahre		Kinder von 6 - unter 14 Jahre		gesamt	
	Absolut	Prozent	Absolut	Prozent	Absolut	Prozent	Absolut	Prozent
<b>Kindertagesbetreuung*</b>			1	1,6%			1	1,6%
<b>weiteres TPF-Verhältnis</b>								
<b>Ganztagschule</b>								

\* z.B. in Krippe, Kindergarten, Hort oder altersübergreifende Gruppe, verlässliche Grundschule

### Planungszahlen

Betreuungsform	neue Plätze bis Ende Kiga-Jahr 2023/2024		neue Plätze bis Ende Kiga-Jahr 2024/2025		neue Plätze bis Ende Kiga-Jahr 2025/2026	
	Absolut	Prozent	Absolut	Prozent	Absolut	Prozent
<b>Krippe (Kinder von 0 - unter 3 Jahre)</b>	30	1,7%	45	2,6%	45	2,6%
<b>Kindergarten (Kinder von 3 - 6 Jahre)</b>	100	4,6%	141	6,5%	100	4,6%
<b>Hort (Kinder von 6 - 10 Jahre)</b>	20	0,8%				
<b>Kindertagespflege (Kinder von 0 - unter 3 Jahre)</b>	8	0,5%				
<b>Kindertagespflege (Kinder von 3 - 6 Jahre)</b>						
<b>Kindertagespflege (Kinder von 6 - 10 Jahre)</b>						
<b>gesamt</b>	<b>158</b>	<b>7,6%</b>	<b>186</b>	<b>9,1%</b>	<b>145</b>	<b>7,2%</b>

## **Selbsteinschätzung der Stadt Garbsen**

### **1. Wie hoch schätzen Sie den zusätzlichen Bedarf an Betreuungsplätzen für das aktuelle Kiga-Jahr 2023/2024 ein?**

Bitte geben Sie die ungefähre Anzahl der zusätzlich oder aber weniger benötigten Plätze an, um eine an der Nachfrage orientierte Versorgung zu gewährleisten (Warteliste und/oder Schätzung).

<b>Alter</b>	<b>Anzahl</b>
Kinder im Alter von 0 bis unter 3 Jahren (Krippe + KTP)	169
Kinder im Alter von 3 bis 6 Jahren (Kindergarten + KTP)	272
Kinder im Alter von 6 bis 10 Jahren (Hort + KTP)	137

### **2. Kann der Bedarf im aktuellen Kiga-Jahr 2023/2024 gedeckt werden?**

<b>Der Bedarf ...</b>	<b>Krippe</b>		<b>Kiga</b>		<b>Hort</b>	
	<b>ja</b>	<b>nein</b>	<b>ja</b>	<b>nein</b>	<b>ja</b>	<b>nein</b>
... kann voraussichtlich gedeckt werden		x		x		x

### **3. Wie viele Vorschulkinder benötigen für ein weiteres Jahr (Kiga-Jahr 2023/2024) einen Betreuungsplatz in einer Kindertageseinrichtung?**

<b>Grund</b>	<b>Anzahl</b>
Elternwunsch (Rückstellungsmöglichkeit für Kinder, die vom 02. Juli bis zum 01. Oktober ihren sechsten Geburtstag haben)	101
fehlende Schulreife	14

### **4. Wie viele konkrete Anfragen nach einem Betreuungsplatz (Anträge, Anmeldungen und konkrete mündlich vorgetragene Platzwünsche) können im laufenden Kiga-Jahr (2023/2024) in institutionellen Einrichtungen nicht berücksichtigt werden?**

<b>Alter</b>	<b>Anzahl</b>
Kinder im Alter von 0 bis unter 3 Jahren (Krippe)	169
Kinder im Alter von 3 bis 6 Jahren (Kindergarten)	272
Kinder im Alter von 6 bis 10 Jahren (Hort)	137

**5. Wie viele Kinder werden aufgrund fehlender Betreuungsplätze in Kindertagesstätten in der Kindertagespflege betreut (= ersetzende KTP)?**

Alter	Anzahl
Kinder im Krippenalter	35
Kinder im Kindergartenalter	7
Kinder im Hortalter	20

**6. Welche Gründe/Ursachen liegen für einen möglichen Fehlbedarf an Betreuungsplätzen vor?**

Fehlbedarf an Plätzen...	Gründe/Ursachen
... im Krippenalter	Fehlende Ausbauflächen, Bauverzögerungen, Zuzüge, steigende Kinderzahlen und Nachfrage
... im Kindergartenalter	Fehlende Ausbauflächen, Bauverzögerungen, Zuzüge, steigende Kinderzahlen und Nachfrage, Flexi-Regelung
... im Hortalter	Fehlende Räumlichkeiten, hohe gesetzliche Raumstandards, fehlende Fachkräfte

**7. Welche Maßnahmen sind geplant, um einen möglichen Fehlbedarf in der jeweiligen Altersgruppe zu decken?**

Bedarfsdeckung der Plätze...	Maßnahmen	Umsetzung der Maßnahmen bis ...
... im Krippenalter	Ausbau KTP und Bau neuer KiTas	2023-2026
... im Kindergartenalter	Bau neuer Kindertagesstätten	2024-2026
... im Hortalter	Konzept zur Ganztagsbetreuung	2026-2030

**8. Wie hoch schätzen Sie den Bedarf an zusätzlichen/neuen Fachkräften im aktuellen Kiga-Jahr 2023/2024 ein?**

Alter	Anzahl
Krippen-Bereich	12
Kindergarten-Bereich	18
Hort-Bereich	5

**9. Wie hoch ist der Bedarf an zusätzlichen heilpädagogischen Fachkräften?**

<b>Anzahl</b>	2
---------------	---

**10. Wie viele Kinder aus Ihrer Kommune nahmen zum Stichtag 01.10.2023 einen Betreuungsplatz in einer Kindertagesbetreuung außerhalb Ihrer Kommune in Anspruch?**

<b>Alter</b>	<b>Anzahl der Kinder in ...</b>		
	<b>... Einrichtungen in freier oder kommunaler Trägerschaft</b>	<b>... Betriebs-kindertages-stätten</b>	<b>... KTP</b>
0 bis unter 3 Jahre (Krippe + KTP)	14	25	10
3 bis 6 Jahre (Kindergarten + KTP)	42	18	1
6 bis 10 Jahre (Hort + KTP)	3	0	0

**11. Wie viele Kinder aus anderen Kommunen haben zum Stichtag 01.10.2023 einen Betreuungsplatz in einer Kindertagesbetreuung in Ihrer Kommune in Anspruch genommen?**

<b>Alter</b>	<b>Anzahl der Kinder in ...</b>	
	<b>... Einrichtungen</b>	<b>... KTP</b>
0 bis unter 3 Jahre (Krippe + KTP)	8	0
3 bis 6 Jahre (Kindergarten + KTP)	24	0
6 bis 10 Jahre (Hort + KTP)	0	0

12. **Gibt es in Ihrer Kommune Betriebskitas?** ja  nein

Name der Betriebskita	Wie viele Kinder aus Ihrer Kommune wurden zum Stichtag 01.10.2023 dort betreut?	
	U3-Kinder	Ü3-Kinder

13. **Abfrage zu den Grundschulen**

Frage	Anzahl (gesamt)	davon Ganztags-Grundschulen
Anzahl der Grundschulen in Ihrem Zuständigkeitsbereich	11	3

Hinweis: Förderschulen wurden nicht berücksichtigt.

14. **Wie sehen Ihre Planungen im Bereich der Kindertagespflege (KTP) aus?**

Frage	ja	nein
Besteht ein (weiterer) Ausbaubedarf an Betreuungsplätzen in der KTP?	x	
Werden Sie noch weitere TPP akquirieren?	x	

## 4 Einzelauswertung der Stadt Gehrden

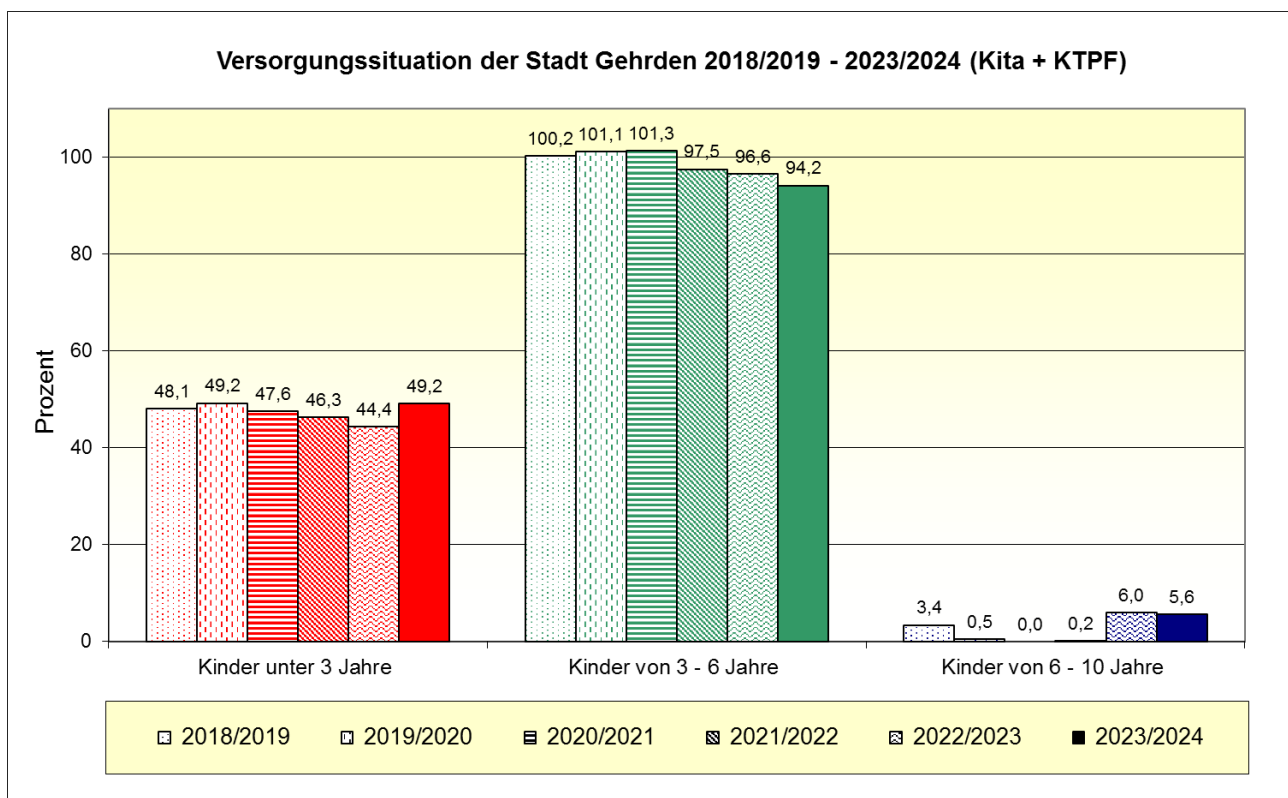
### Bevölkerungsstand

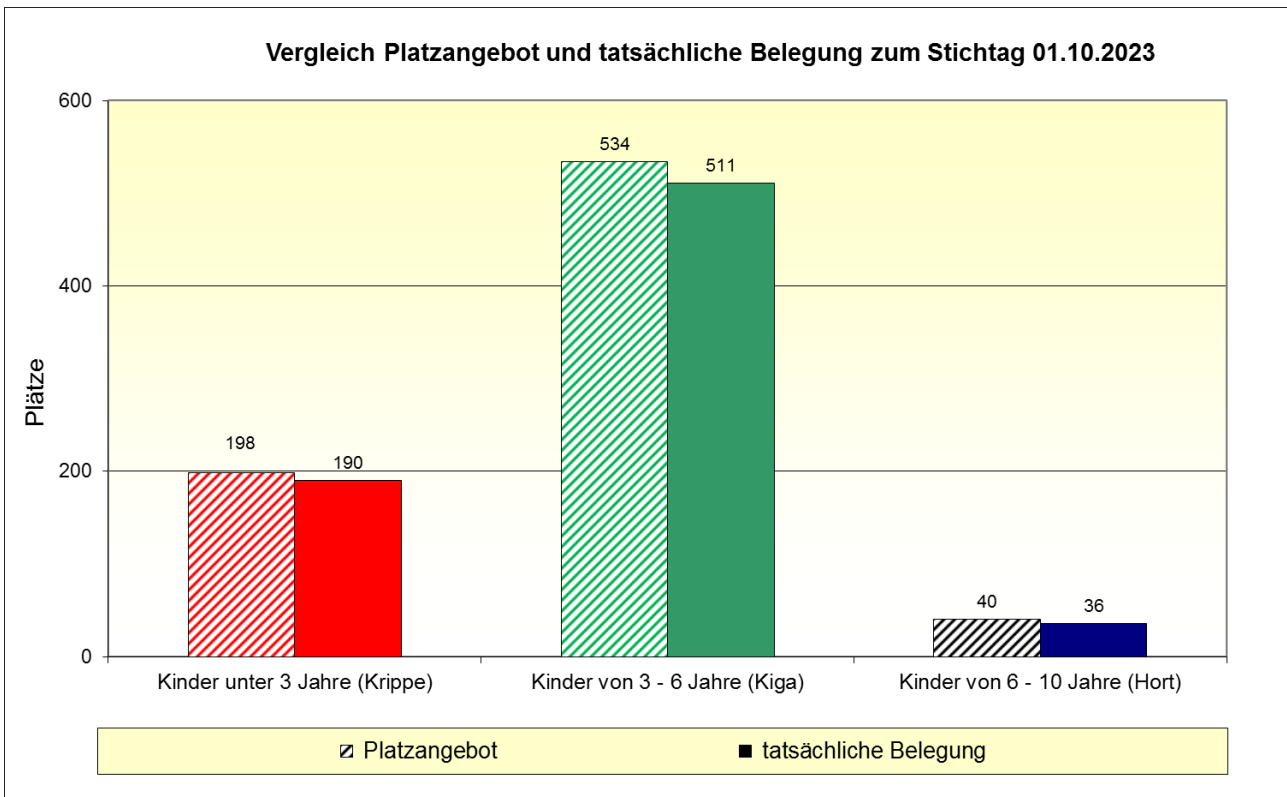
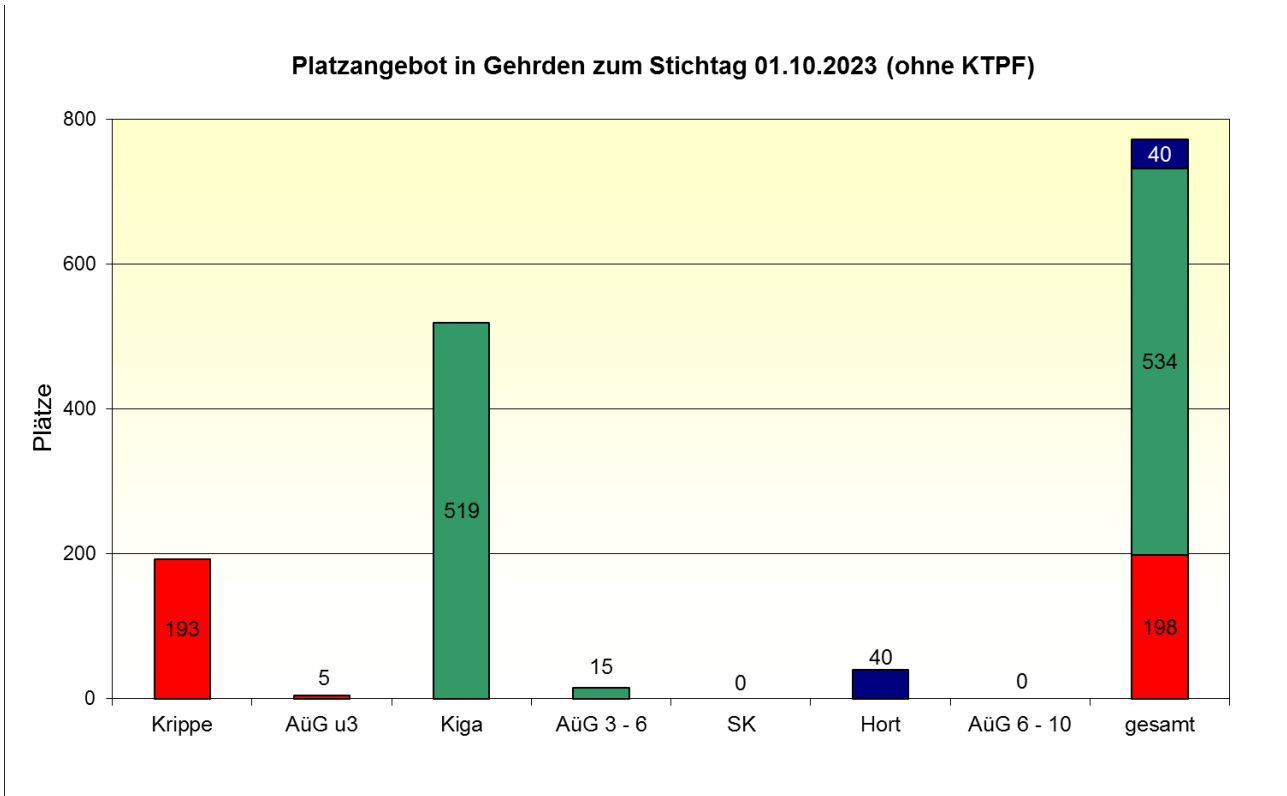
Die Angaben beziehen sich auf die Kinderzahl mit Hauptwohnsitz am 30.09.2023.

	0 - < 3 Jahre	3 - 6 Jahre*	6 - 10 Jahre*	gesamt
<b>Absolut</b>	435	567	709	1.711
<b>Prozent</b>	25,4%	33,1%	41,4%	100,0%

Quelle: Region Hannover, Team Statistik

\* Der Jahrgang der 6-Jährigen zum 30.09.2023 wird zu 1/4 den 3-6-Jährigen und zu 2/4 den 6-10-Jährigen zugerechnet. Das verbleibende 1/4 geht zu 50% in die 3-6-Jährigen und zu 50% in die 6-10-Jährigen ein (Kann-Kinder/ Flexi-Kinder). Der Jahrgang der 10-Jährigen ist mit 50% an die 6-10-Jährigen geteilt worden.





### Betreuungsumfang der genehmigten Plätze

<b><u>Krippe</u></b>							
Anzahl der Krippengruppen:		13					
Anzahl der Krippenplätze (gesamt):		193					
	4 bis unter 5 Std.	5 bis unter 6 Std.	ab 6 Std. bis einschließlich 7 Std.	mehr als 7 Std.	von den mehr als 7 Std.		gesamt
					8 Std.	mehr als 8 Std.	
<b>Absolut</b>		15	88	90	45	30	193
<b>Prozent</b>		7,8%	45,6%	46,6%	50,0%	33,3%	100,0%

<b><u>Kindergarten</u></b>							
Anzahl der Kiga-Gruppen:		23					
Anzahl der Kiga-Plätze (gesamt):		519					
	4 bis unter 5 Std.	5 bis unter 6 Std.	ab 6 Std. bis einschließlich 7 Std.	mehr als 7 Std.	von den mehr als 7 Std.		gesamt
					8 Std.	mehr als 8 Std.	
<b>Absolut</b>		65	227	227	127	75	519
<b>Prozent</b>		12,5%	43,7%	43,7%	55,9%	33,0%	100,0%

<b><u>Altersübergreifende Gruppen</u></b>							
Anzahl der AÜG-Gruppen:		1					
Anzahl der AÜG-Plätze (gesamt):		20					
	4 bis unter 5 Std.	5 bis unter 6 Std.	ab 6 Std. bis einschließlich 7 Std.	mehr als 7 Std.	von den mehr als 7 Std.		gesamt
					8 Std.	mehr als 8 Std.	
<b>Absolut</b>			20				20
<b>Prozent</b>			100,0%				100,0%

<b><u>Spielkreis mit Rechtsanspruch</u></b>							
Anzahl der SK-Gruppen:		0					
Anzahl der SK-Plätze (gesamt):		0					
	4 bis unter 5 Std.	5 bis unter 6 Std.	ab 6 Std. bis einschließlich 7 Std.	mehr als 7 Std.	von den mehr als 7 Std.		gesamt
					8 Std.	mehr als 8 Std.	
<b>Absolut</b>							
<b>Prozent</b>							



<b>Hort</b>									
Anzahl der Hortgruppen: 2									
Anzahl der Hortplätze (gesamt): 40									
	bis 15:00 Uhr	bis 15:30 Uhr	bis 16:00 Uhr	bis 16:30 Uhr	bis 17:00 Uhr	bis 17:30 Uhr	18:00 Uhr und mehr	Früh-dienst	gesamt
<b>Absolut</b>			40						40
<b>Prozent</b>			100,0%						100,0%

**Betreuungsumfang der tatsächlich belegten Plätze zum Stichtag 01.10.2023**

<b>Kinder unter 3 Jahre in Krippe, AüG und SK</b>							
	4 bis unter 5 Std.	5 bis unter 6 Std.	ab 6 Std. bis einschließlich 7 Std.	mehr als 7 Std.	von den mehr als 7 Std.		gesamt
					8 Std.	mehr als 8 Std.	
<b>Absolut</b>	22	10	71	87	55	18	190
<b>Prozent</b>	11,6%	5,3%	37,4%	45,8%	63,2%	20,7%	100,0%

<b>Kinder ab 3 Jahre im Kiga, AüG und SK</b>							
	4 bis unter 5 Std.	5 bis unter 6 Std.	ab 6 Std. bis einschließlich 7 Std.	mehr als 7 Std.	von den mehr als 7 Std.		gesamt
					8 Std.	mehr als 8 Std.	
<b>Absolut</b>	26	57	218	210	129	24	511
<b>Prozent</b>	5,1%	11,2%	42,7%	41,1%	61,4%	11,4%	100,0%

<b>Kinder ab 6 Jahre im Hort und AüG</b>									
	bis 15:00 Uhr	bis 15:30 Uhr	bis 16:00 Uhr	bis 16:30 Uhr	bis 17:00 Uhr	bis 17:30 Uhr	18:00 Uhr und mehr	gesamt	Früh-dienst
<b>Absolut</b>			36					36	0
<b>Prozent</b>			100,0%					100,0%	0,0%

**Ferienzeiten (bezogen auf die Einrichtungen in der Kommune)**

ohne Schließzeiten	Schließzeiten bis zu drei Wochen im Jahr	Schließzeiten mehr als 3 Wochen im Jahr	Ausweichangebote	
			Ja	Nein
1	10	1	1	11

### Integrationsplätze (in Kindertageseinrichtungen)

Anzahl der integrativen Gruppen: 2  
 Anzahl der Einzelintegrationsplätze: 0

tatsächlich belegte Integrationsplätze zum Stichtag 01.10.2023		
belegte Plätze durch Kinder unter 3 Jahre	belegte Plätze durch Kinder im Kindergartenalter	belegte Plätze durch Hortkinder
	7	

### Migrationshintergrund (in Kindertageseinrichtungen)

	belegte Plätze durch Kinder unter 3 Jahre	belegte Plätze durch Kinder im Kiga-Alter	belegte Plätze durch Hortkinder	gesamt
ohne Mig. (Absolut)	150	335	27	512
mit Mig. (Absolut)	40	176	9	225
gesamt (Absolut)	190	511	36	737
ohne Mig. (Prozent)	78,9%	65,6%	75,0%	69,5%
mit Mig. (Prozent)	21,1%	34,4%	25,0%	30,5%
gesamt (Prozent)	100,0%	100,0%	100,0%	100,0%

### Kindertagespflege

#### tatsächlich belegte Plätze zum Stichtag 01.10.2023 (nur U3-Plätze)

	unter 1 Jahr	1 - unter 2 Jahre	2 - unter 3 Jahre	gesamt (U3-Kinder)
Absolut		11	5	16
Prozent		68,8%	31,3%	100,0%

#### tatsächlich belegte Plätze zum Stichtag 01.10.2023 (alle Plätze)

	Kinder unter 3 Jahre	Kinder von 3 - unter 6 Jahre	Kinder von 6 - unter 14 Jahre	gesamt
Absolut	16			16
Prozent	100,0%			100,0%

#### Betreuungsumfang (durchschnittliche Betreuungszeit bei einer 5-Tage-Woche)

	bis zu 5 Std.	5 - < 7 Std.	7 - < 10 Std.	ab 10 Std.
Absolut	1	2	2	11
Prozent	6,3%	12,5%	12,5%	68,8%

<b>Parallel bestehende Betreuungsformen</b>								
	Kinder unter 3 Jahre		Kinder von 3 - unter 6 Jahre		Kinder von 6 - unter 14 Jahre		gesamt	
	Abso-lut	Prozent	Abso-lut	Prozent	Abso-lut	Prozent	Abso-lut	Prozent
<b>Kindertagesbetreuung*</b>								
<b>weiteres TPF-Verhältnis</b>								
<b>Ganztagschule</b>								
* z.B. in Krippe, Kindergarten, Hort oder altersübergreifende Gruppe, verlässliche Grundschule								

### Planungszahlen

Betreuungsform	neue Plätze bis Ende Kiga-Jahr 2023/2024		neue Plätze bis Ende Kiga-Jahr 2024/2025		neue Plätze bis Ende Kiga-Jahr 2025/2026	
	Absolut	Prozent	Absolut	Prozent	Absolut	Prozent
<b>Krippe (Kinder von 0 - unter 3 Jahre)</b>						
<b>Kindergarten (Kinder von 3 - 6 Jahre)</b>						
<b>Hort (Kinder von 6 - 10 Jahre)</b>						
<b>Kindertagespflege (Kinder von 0 - unter 3 Jahre)</b>						
<b>Kindertagespflege (Kinder von 3 - 6 Jahre)</b>						
<b>Kindertagespflege (Kinder von 6 - 10 Jahre)</b>						
<b>gesamt</b>						

## Selbsteinschätzung der Stadt Gehrden

### 1. Wie hoch schätzen Sie den zusätzlichen Bedarf an Betreuungsplätzen für das aktuelle Kiga-Jahr 2023/2024 ein?

Bitte geben Sie die ungefähre Anzahl der zusätzlich oder aber weniger benötigten Plätze an, um eine an der Nachfrage orientierte Versorgung zu gewährleisten (Warteliste und/oder Schätzung).

Alter	Anzahl
Kinder im Alter von 0 bis unter 3 Jahren (Krippe + KTP)	20
Kinder im Alter von 3 bis 6 Jahren (Kindergarten + KTP)	15
Kinder im Alter von 6 bis 10 Jahren (Hort + KTP)	-

### 2. Kann der Bedarf im aktuellen Kiga-Jahr 2023/2024 gedeckt werden?

Der Bedarf ...	Krippe		Kiga		Hort	
	ja	nein	ja	nein	ja	nein
... kann voraussichtlich gedeckt werden		x		x	x	

### 3. Wie viele Vorschulkinder benötigen für ein weiteres Jahr (Kiga-Jahr 2023/2024) einen Betreuungsplatz in einer Kindertageseinrichtung?

Grund	Anzahl
Elternwunsch (Rückstellungsmöglichkeit für Kinder, die vom 02. Juli bis zum 01. Oktober ihren sechsten Geburtstag haben)	24
fehlende Schulreife	15

### 4. Wie viele konkrete Anfragen nach einem Betreuungsplatz (Anträge, Anmeldungen und konkrete mündlich vorgetragene Platzwünsche) können im laufenden Kiga-Jahr (2023/2024) in institutionellen Einrichtungen nicht berücksichtigt werden?

Alter	Anzahl
Kinder im Alter von 0 bis unter 3 Jahren (Krippe)	17
Kinder im Alter von 3 bis 6 Jahren (Kindergarten)	12
Kinder im Alter von 6 bis 10 Jahren (Hort)	-

**5. Wie viele Kinder werden aufgrund fehlender Betreuungsplätze in Kindertagesstätten in der Kindertagespflege betreut (= ersetzende KTP)?**

Alter	Anzahl
Kinder im Krippenalter	16
Kinder im Kindergartenalter	0
Kinder im Hortalter	0

**6. Welche Gründe/Ursachen liegen für einen möglichen Fehlbedarf an Betreuungsplätzen vor?**

Fehlbedarf an Plätzen...	Gründe/Ursachen
... im Krippenalter	Fehlende Kita
... im Kindergartenalter	Fehlende Kita
... im Hortalter	Übergang Ganztagsgrundschule 2026

**7. Welche Maßnahmen sind geplant, um einen möglichen Fehlbedarf in der jeweiligen Altersgruppe zu decken?**

Bedarfsdeckung der Plätze...	Maßnahmen	Umsetzung der Maßnahmen bis ...
... im Krippenalter	Neubau Kita Vorwerk	10/2025
... im Kindergartenalter	Neubau Kita Vorwerk	10/2025
... im Hortalter	OBS mit Ganztagsschulangebot	2026

**8. Wie hoch schätzen Sie den Bedarf an zusätzlichen/neuen Fachkräften im aktuellen Kiga-Jahr 2023/2024 ein?**

Alter	Anzahl
Krippen-Bereich	2
Kindergarten-Bereich	6
Hort-Bereich	-

**9. Wie hoch ist der Bedarf an zusätzlichen heilpädagogischen Fachkräften?**

<b>Anzahl</b>	1
---------------	---

**10. Wie viele Kinder aus Ihrer Kommune nahmen zum Stichtag 01.10.2023 einen Betreuungsplatz in einer Kindertagesbetreuung außerhalb Ihrer Kommune in Anspruch?**

<b>Alter</b>	<b>Anzahl der Kinder in ...</b>		
	<b>... Einrichtungen in freier oder kommunaler Trägerschaft</b>	<b>... Betriebs-kindertagesstätten</b>	<b>... KTP</b>
0 bis unter 3 Jahre (Krippe + KTP)	5	-	
3 bis 6 Jahre (Kindergarten + KTP)	11	-	-
6 bis 10 Jahre (Hort + KTP)	-	-	-

**11. Wie viele Kinder aus anderen Kommunen haben zum Stichtag 01.10.2023 einen Betreuungsplatz in einer Kindertagesbetreuung in Ihrer Kommune in Anspruch genommen?**

<b>Alter</b>	<b>Anzahl der Kinder in ...</b>	
	<b>... Einrichtungen</b>	<b>... KTP</b>
0 bis unter 3 Jahre (Krippe + KTP)	0	1
3 bis 6 Jahre (Kindergarten + KTP)	4	0
6 bis 10 Jahre (Hort + KTP)	0	0

**12. Gibt es in Ihrer Kommune Betriebskitas?** ja  nein

Name der Betriebskita	Wie viele Kinder aus Ihrer Kommune wurden zum Stichtag 01.10.2023 dort betreut?	
	U3-Kinder	Ü3-Kinder
Klax Kindergarten	0	5

**13. Abfrage zu den Grundschulen**

Frage	Anzahl (gesamt)	davon Ganztags-Grundschulen
Anzahl der Grundschulen in Ihrem Zuständigkeitsbereich	3	1

Hinweis: Förderschulen wurden nicht berücksichtigt.

**14. Wie sehen Ihre Planungen im Bereich der Kindertagespflege (KTP) aus?**

Frage	ja	nein
Besteht ein (weiterer) Ausbaubedarf an Betreuungsplätzen in der KTP?		x
Werden Sie noch weitere TPP akquirieren?		x

## 5 Einzelauswertung der Stadt Hemmingen

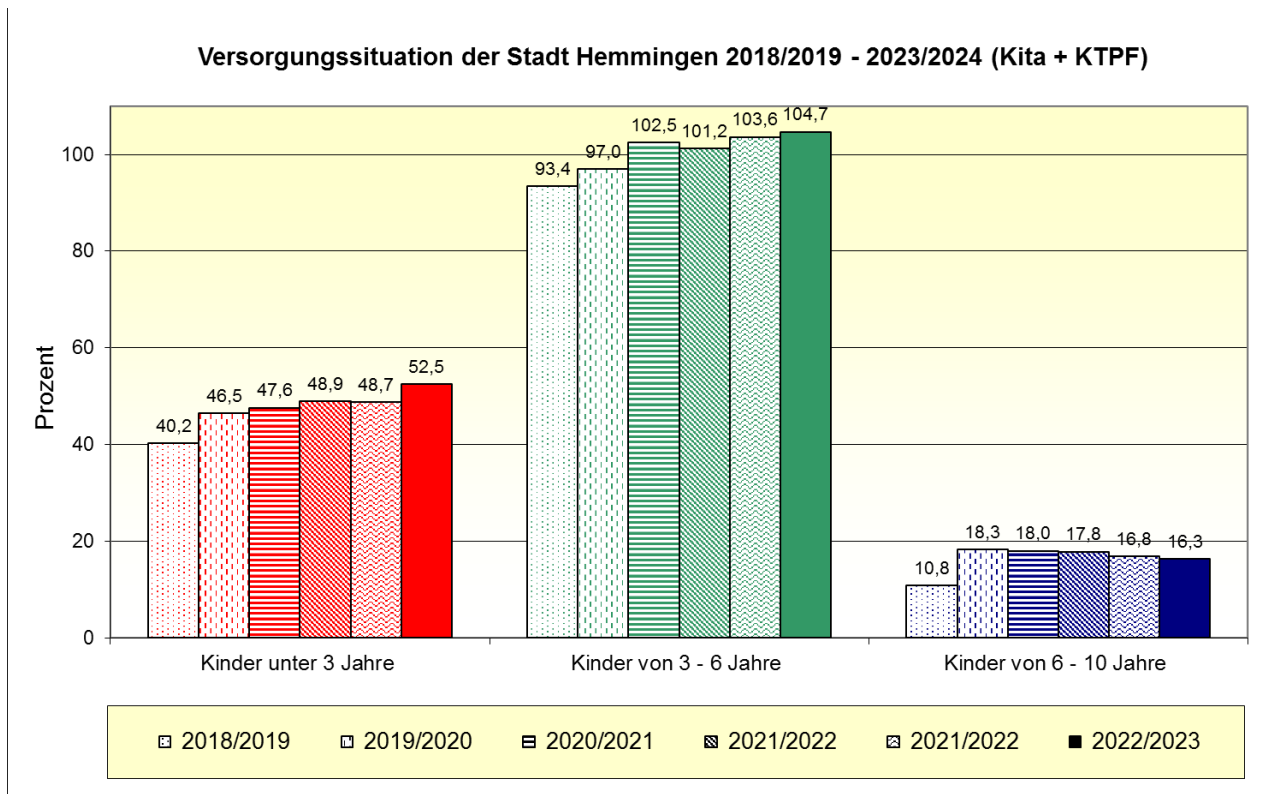
### Bevölkerungsstand

Die Angaben beziehen sich auf die Kinderzahl mit Hauptwohnsitz am 30.09.2023.

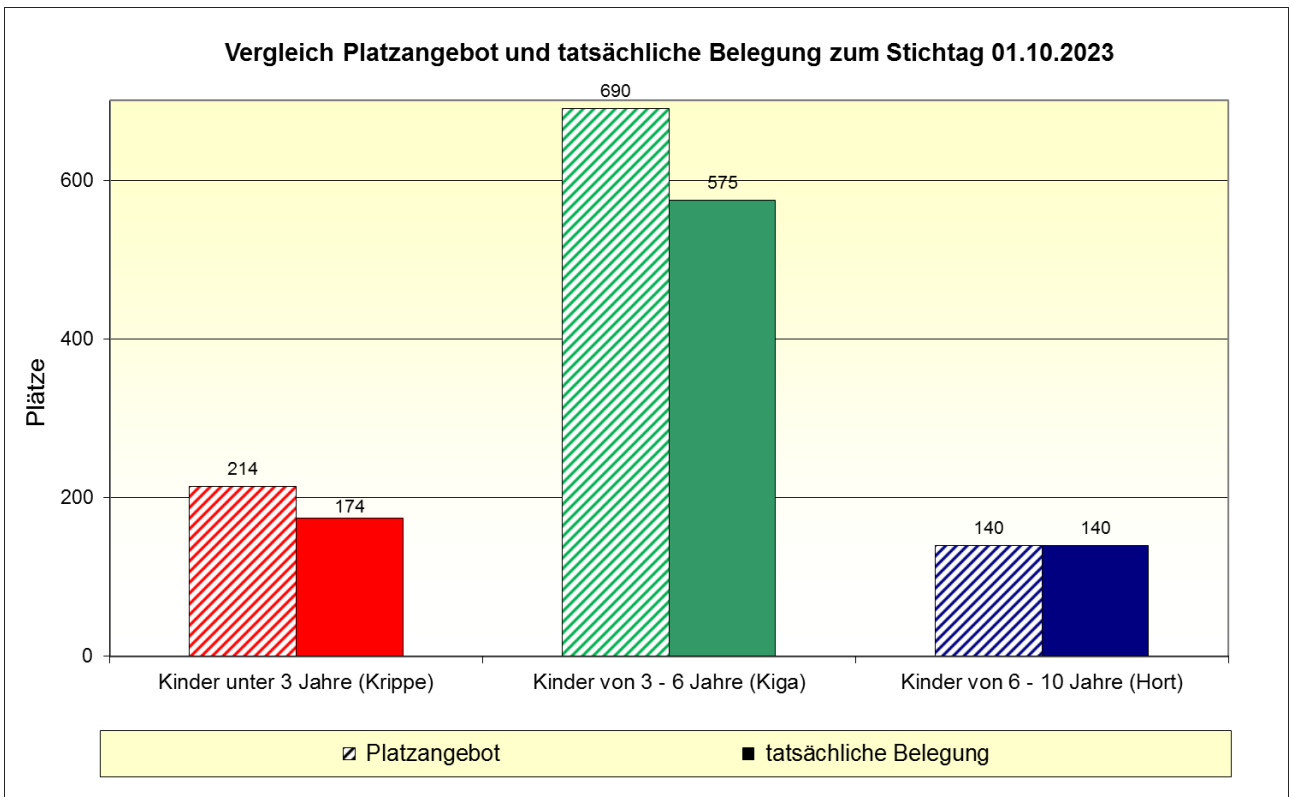
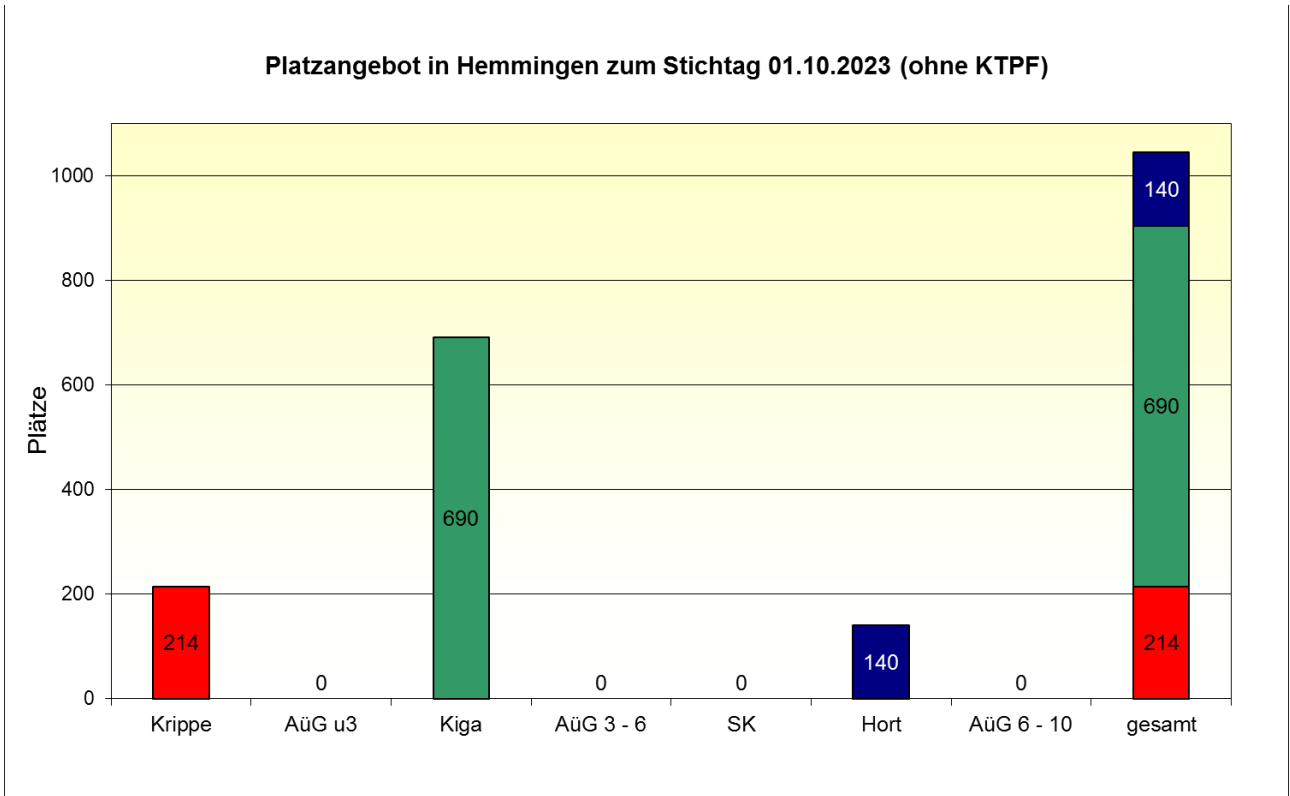
	0 - < 3 Jahre	3 - 6 Jahre*	6 - 10 Jahre*	gesamt
<b>Absolut</b>	434	659	867	1.960
<b>Prozent</b>	22,1%	33,6%	44,2%	100,0%

Quelle: Region Hannover, Team Statistik

\* Der Jahrgang der 6-Jährigen zum 30.09.2023 wird zu 1/4 den 3-6-Jährigen und zu 2/4 den 6-10-Jährigen zugerechnet. Das verbleibende 1/4 geht zu 50% in die 3-6-Jährigen und zu 50% in die 6-10-Jährigen ein (Kann-Kinder/ Flexi-Kinder). Der Jahrgang der 10-Jährigen ist mit 50% an die 6-10-Jährigen geteilt worden.







### Betreuungsumfang der genehmigten Plätze

<b><u>Krippe</u></b>							
Anzahl der Krippengruppen:		15					
Anzahl der Krippenplätze (gesamt):		214					
	4 bis unter 5 Std.	5 bis unter 6 Std.	ab 6 Std. bis einschließlich 7 Std.	mehr als 7 Std.	von den mehr als 7 Std.		gesamt
					8 Std.	mehr als 8 Std.	
<b>Absolut</b>			25	189	89	100	214
<b>Prozent</b>			11,7%	88,3%	47,1%	52,9%	100,0%

<b><u>Kindergarten</u></b>							
Anzahl der Kiga-Gruppen:		30					
Anzahl der Kiga-Plätze (gesamt):		690					
	4 bis unter 5 Std.	5 bis unter 6 Std.	ab 6 Std. bis einschließlich 7 Std.	mehr als 7 Std.	von den mehr als 7 Std.		gesamt
					8 Std.	mehr als 8 Std.	
<b>Absolut</b>		15	75	600	400	200	690
<b>Prozent</b>		2,2%	10,9%	87,0%	66,7%	33,3%	100,0%

<b><u>Altersübergreifende Gruppen</u></b>							
Anzahl der AÜG-Gruppen:		0					
Anzahl der AÜG-Plätze (gesamt):		0					
	4 bis unter 5 Std.	5 bis unter 6 Std.	ab 6 Std. bis einschließlich 7 Std.	mehr als 7 Std.	von den mehr als 7 Std.		gesamt
					8 Std.	mehr als 8 Std.	
<b>Absolut</b>							
<b>Prozent</b>							

<b><u>Spielkreis mit Rechtsanspruch</u></b>							
Anzahl der SK-Gruppen:		0					
Anzahl der SK-Plätze (gesamt):		0					
	4 bis unter 5 Std.	5 bis unter 6 Std.	ab 6 Std. bis einschließlich 7 Std.	mehr als 7 Std.	von den mehr als 7 Std.		gesamt
					8 Std.	mehr als 8 Std.	
<b>Absolut</b>							
<b>Prozent</b>							

<b>Hort</b>									
Anzahl der Hortgruppen: 7									
Anzahl der Hortplätze (gesamt): 140									
	bis 15:00 Uhr	bis 15:30 Uhr	bis 16:00 Uhr	bis 16:30 Uhr	bis 17:00 Uhr	bis 17:30 Uhr	18:00 Uhr und mehr	Früh-dienst	gesamt
<b>Absolut</b>	140							140	140
<b>Prozent</b>	100,0%							100,0%	100,0%

**Betreuungsumfang der tatsächlich belegten Plätze zum Stichtag 01.10.2023**

<b>Kinder unter 3 Jahre in Krippe, AüG und SK</b>							
	4 bis unter 5 Std.	5 bis unter 6 Std.	ab 6 Std. bis einschließlich 7 Std.	mehr als 7 Std.	von den mehr als 7 Std.		gesamt
					8 Std.	mehr als 8 Std.	
<b>Absolut</b>	8	7	62	97	20		174
<b>Prozent</b>	4,6%	4,0%	35,6%	55,7%	20,6%		100,0%

<b>Kinder ab 3 Jahre im Kiga, AüG und SK</b>							
	4 bis unter 5 Std.	5 bis unter 6 Std.	ab 6 Std. bis einschließlich 7 Std.	mehr als 7 Std.	von den mehr als 7 Std.		gesamt
					8 Std.	mehr als 8 Std.	
<b>Absolut</b>	6	29	71	469	88		575
<b>Prozent</b>	1,0%	5,0%	12,3%	81,6%	18,8%		100,0%

<b>Kinder ab 6 Jahre im Hort und AüG</b>									
	bis 15:00 Uhr	bis 15:30 Uhr	bis 16:00 Uhr	bis 16:30 Uhr	bis 17:00 Uhr	bis 17:30 Uhr	18:00 Uhr und mehr	gesamt	Früh-dienst
<b>Absolut</b>	140							140	140
<b>Prozent</b>	100,0%							100,0%	100,0%

**Ferienzeiten (bezogen auf die Einrichtungen in der Kommune)**

ohne Schließzeiten	Schließzeiten bis zu drei Wochen im Jahr	Schließzeiten mehr als 3 Wochen im Jahr	Ausweichangebote	
			Ja	Nein
	13	3	12	4

### Integrationsplätze (in Kindertageseinrichtungen)

Anzahl der integrativen Gruppen: 3  
 Anzahl der Einzelintegrationsplätze: 0

tatsächlich belegte Integrationsplätze zum Stichtag 01.10.2023		
belegte Plätze durch Kinder unter 3 Jahre	belegte Plätze durch Kinder im Kindergartenalter	belegte Plätze durch Hortkinder
	9	

### Migrationshintergrund (in Kindertageseinrichtungen)

	belegte Plätze durch Kinder unter 3 Jahre	belegte Plätze durch Kinder im Kiga-Alter	belegte Plätze durch Hortkinder	gesamt
ohne Mig. (Absolut)	137	408	108	653
mit Mig. (Absolut)	37	167	32	236
gesamt (Absolut)	174	575	140	889
ohne Mig. (Prozent)	78,7%	71,0%	77,1%	73,5%
mit Mig. (Prozent)	21,3%	29,0%	22,9%	26,5%
gesamt (Prozent)	100,0%	100,0%	100,0%	100,0%

### Kindertagespflege

#### tatsächlich belegte Plätze zum Stichtag 01.10.2023 (nur U3-Plätze)

	unter 1 Jahr	1 - unter 2 Jahre	2 - unter 3 Jahre	gesamt (U3-Kinder)
Absolut		6	8	14
Prozent		42,9%	57,1%	100,0%

#### tatsächlich belegte Plätze zum Stichtag 01.10.2023 (alle Plätze)

	Kinder unter 3 Jahre	Kinder von 3 - unter 6 Jahre	Kinder von 6 - unter 14 Jahre	gesamt
Absolut	14		1	15
Prozent	93,3%		6,7%	100,0%

#### Betreuungsumfang (durchschnittliche Betreuungszeit bei einer 5-Tage-Woche)

	bis zu 5 Std.	5 - < 7 Std.	7 - < 10 Std.	ab 10 Std.
Absolut	1	7	1	6
Prozent	6,7%	46,7%	6,7%	40,0%

<b>Parallel bestehende Betreuungsformen</b>								
	Kinder unter 3 Jahre		Kinder von 3 - unter 6 Jahre		Kinder von 6 - unter 14 Jahre		gesamt	
	Abso-lut	Prozent	Abso-lut	Prozent	Abso-lut	Prozent	Abso-lut	Prozent
<b>Kindertagesbetreuung*</b>			1	6,7%			1	6,7%
<b>weiteres TPF-Verhältnis</b>								
<b>Ganztagschule</b>								
* z.B. in Krippe, Kindergarten, Hort oder altersübergreifende Gruppe, verlässliche Grundschule								

### Planungszahlen

Betreuungsform	neue Plätze bis Ende Kiga-Jahr 2023/2024		neue Plätze bis Ende Kiga-Jahr 2024/2025		neue Plätze bis Ende Kiga-Jahr 2025/2026	
	Absolut	Prozent	Absolut	Prozent	Absolut	Prozent
<b>Krippe (Kinder von 0 - unter 3 Jahre)</b>						
<b>Kindergarten (Kinder von 3 - 6 Jahre)</b>						
<b>Hort (Kinder von 6 - 10 Jahre)</b>						
<b>Kindertagespflege (Kinder von 0 - unter 3 Jahre)</b>						
<b>Kindertagespflege (Kinder von 3 - 6 Jahre)</b>						
<b>Kindertagespflege (Kinder von 6 - 10 Jahre)</b>						
<b>gesamt</b>						

## Selbsteinschätzung der Stadt Hemmingen

### 1. Wie hoch schätzen Sie den zusätzlichen Bedarf an Betreuungsplätzen für das aktuelle Kiga-Jahr 2023/2024 ein?

Bitte geben Sie die ungefähre Anzahl der zusätzlich oder aber weniger benötigten Plätze an, um eine an der Nachfrage orientierte Versorgung zu gewährleisten (Warteliste und/oder Schätzung).

Alter	Anzahl
Kinder im Alter von 0 bis unter 3 Jahren (Krippe + KTP)	0
Kinder im Alter von 3 bis 6 Jahren (Kindergarten + KTP)	0
Kinder im Alter von 6 bis 10 Jahren (Hort + KTP)	0

### 2. Kann der Bedarf im aktuellen Kiga-Jahr 2023/2024 gedeckt werden?

Der Bedarf ...	Krippe		Kiga		Hort	
	ja	nein	ja	nein	ja	nein
... kann voraussichtlich gedeckt werden	ja		ja		ja	

### 3. Wie viele Vorschulkinder benötigen für ein weiteres Jahr (Kiga-Jahr 2023/2024) einen Betreuungsplatz in einer Kindertageseinrichtung?

Grund	Anzahl
Elternwunsch (Rückstellungsmöglichkeit für Kinder, die vom 02. Juli bis zum 01. Oktober ihren sechsten Geburtstag haben)	18
fehlende Schulreife	13

### 4. Wie viele konkrete Anfragen nach einem Betreuungsplatz (Anträge, Anmeldungen und konkrete mündlich vorgetragene Platzwünsche) können im laufenden Kiga-Jahr (2023/2024) in institutionellen Einrichtungen nicht berücksichtigt werden?

Alter	Anzahl
Kinder im Alter von 0 bis unter 3 Jahren (Krippe)	0
Kinder im Alter von 3 bis 6 Jahren (Kindergarten)	0
Kinder im Alter von 6 bis 10 Jahren (Hort)	0

**5. Wie viele Kinder werden aufgrund fehlender Betreuungsplätze in Kindertagesstätten in der Kindertagespflege betreut (= ersetzende KTP)?**

Alter	Anzahl
Kinder im Krippenalter	0
Kinder im Kindergartenalter	0
Kinder im Hortalter	0

**6. Welche Gründe/Ursachen liegen für einen möglichen Fehlbedarf an Betreuungsplätzen vor?**

Fehlbedarf an Plätzen...	Gründe/Ursachen
... im Krippenalter	-
... im Kindergartenalter	-
... im Hortalter	-

**7. Welche Maßnahmen sind geplant, um einen möglichen Fehlbedarf in der jeweiligen Altersgruppe zu decken?**

Bedarfsdeckung der Plätze...	Maßnahmen	Umsetzung der Maßnahmen bis ...
... im Krippenalter	-	
... im Kindergartenalter	-	
... im Hortalter	-	

**8. Wie hoch schätzen Sie den Bedarf an zusätzlichen/neuen Fachkräften im aktuellen Kiga-Jahr 2023/2024 ein?**

Alter	Anzahl
Krippen-Bereich	0
Kindergarten-Bereich	0
Hort-Bereich	0

**9. Wie hoch ist der Bedarf an zusätzlichen heilpädagogischen Fachkräften?**

<b>Anzahl</b>	0
---------------	---

**10. Wie viele Kinder aus Ihrer Kommune nahmen zum Stichtag 01.10.2023 einen Betreuungsplatz in einer Kindertagesbetreuung außerhalb Ihrer Kommune in Anspruch?**

<b>Alter</b>	<b>Anzahl der Kinder in ...</b>		
	<b>... Einrichtungen in freier oder kommunaler Trägerschaft</b>	<b>... Betriebs-kindertages-stätten</b>	<b>... KTP</b>
0 bis unter 3 Jahre (Krippe + KTP)	6	4	1
3 bis 6 Jahre (Kindergarten + KTP)	24	3	0
6 bis 10 Jahre (Hort + KTP)	5	0	0

**11. Wie viele Kinder aus anderen Kommunen haben zum Stichtag 01.10.2023 einen Betreuungsplatz in einer Kindertagesbetreuung in Ihrer Kommune in Anspruch genommen?**

<b>Alter</b>	<b>Anzahl der Kinder in ...</b>	
	<b>... Einrichtungen</b>	<b>... KTP</b>
0 bis unter 3 Jahre (Krippe + KTP)	9	6
3 bis 6 Jahre (Kindergarten + KTP)	14	0
6 bis 10 Jahre (Hort + KTP)	2	0



12. **Gibt es in Ihrer Kommune Betriebskitas?** ja  nein

Name der Betriebskita	Wie viele Kinder aus Ihrer Kommune wurden zum Stichtag 01.10.2023 dort betreut?	
	U3-Kinder	Ü3-Kinder

13. **Abfrage zu den Grundschulen**

Frage	Anzahl (gesamt)	davon Ganztags-Grundschulen
Anzahl der Grundschulen in Ihrem Zuständigkeitsbereich	3	3

Hinweis: Förderschulen wurden nicht berücksichtigt.

14. **Wie sehen Ihre Planungen im Bereich der Kindertagespflege (KTP) aus?**

Frage	ja	nein
Besteht ein (weiterer) Ausbaubedarf an Betreuungsplätzen in der KTP?		x
Werden Sie noch weitere TPP akquirieren?		x

## 6 Einzelauswertung der Gemeinde Isernhagen

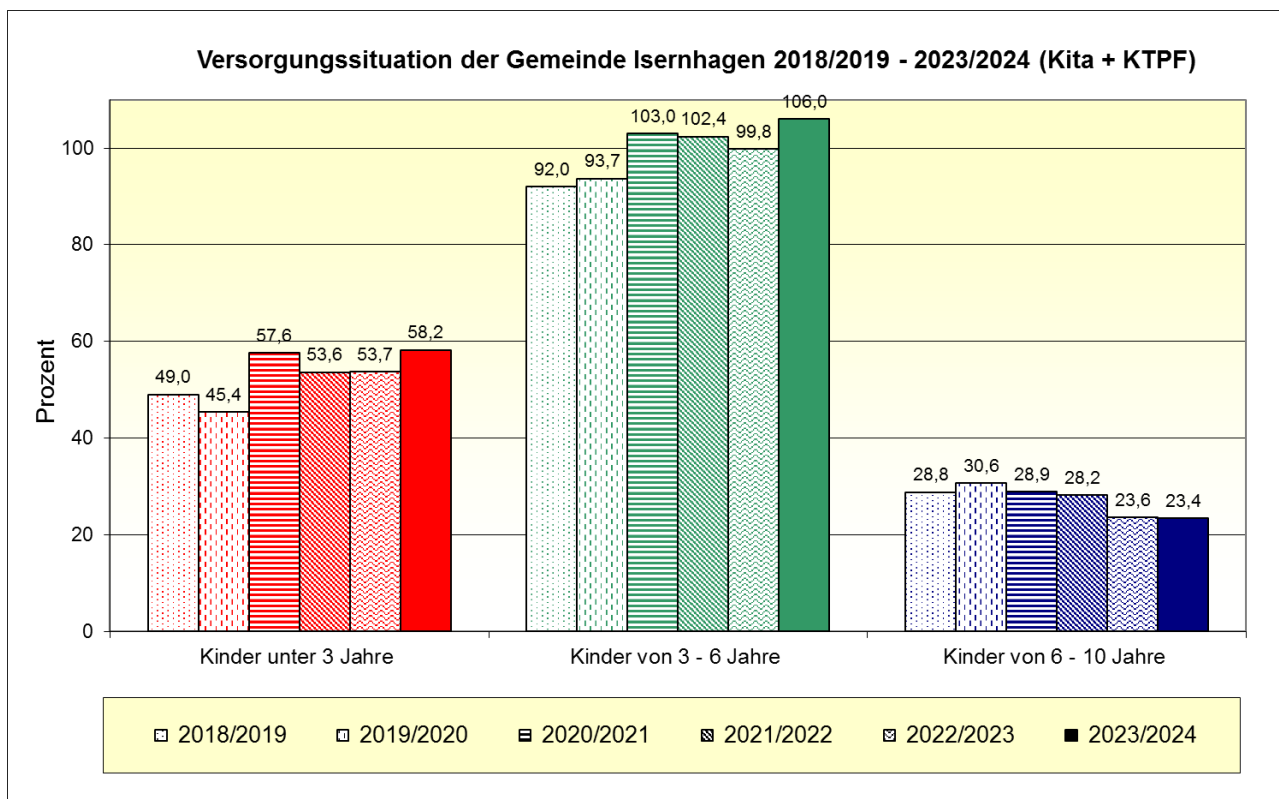
### Bevölkerungsstand

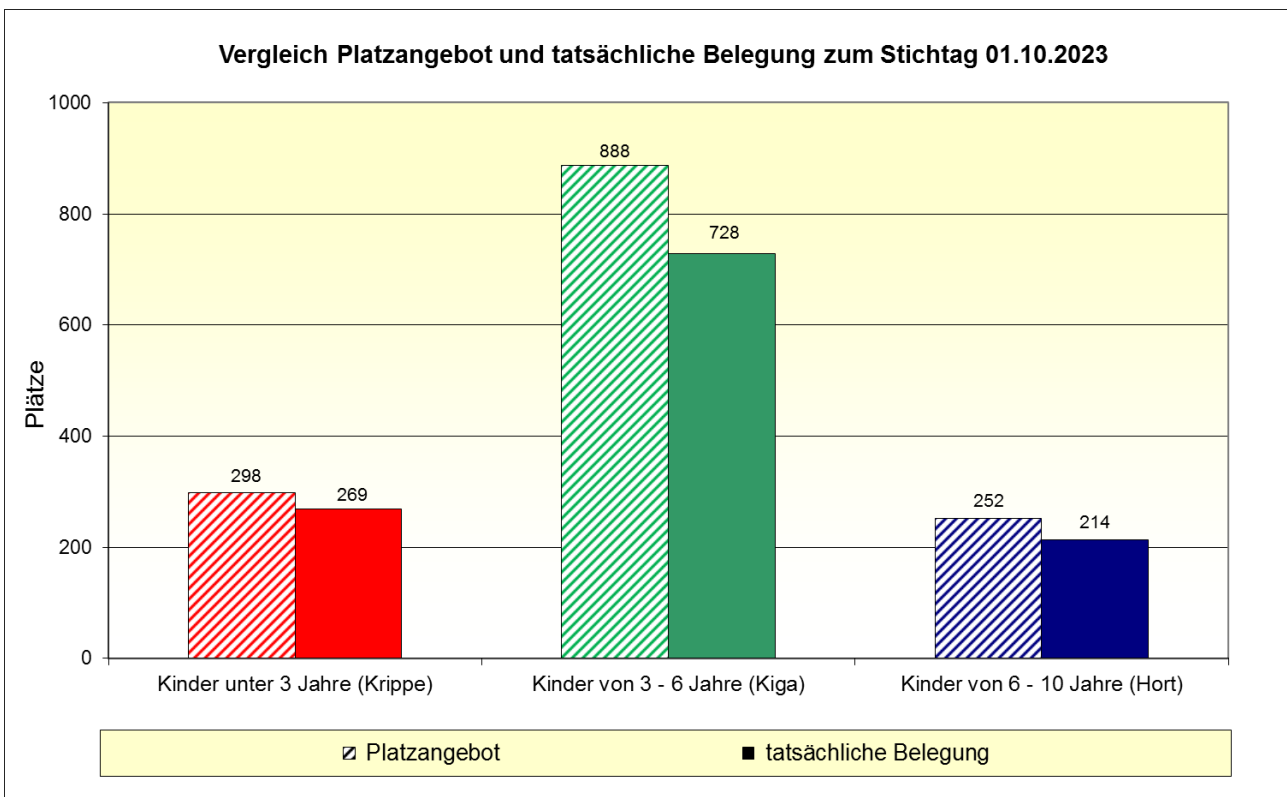
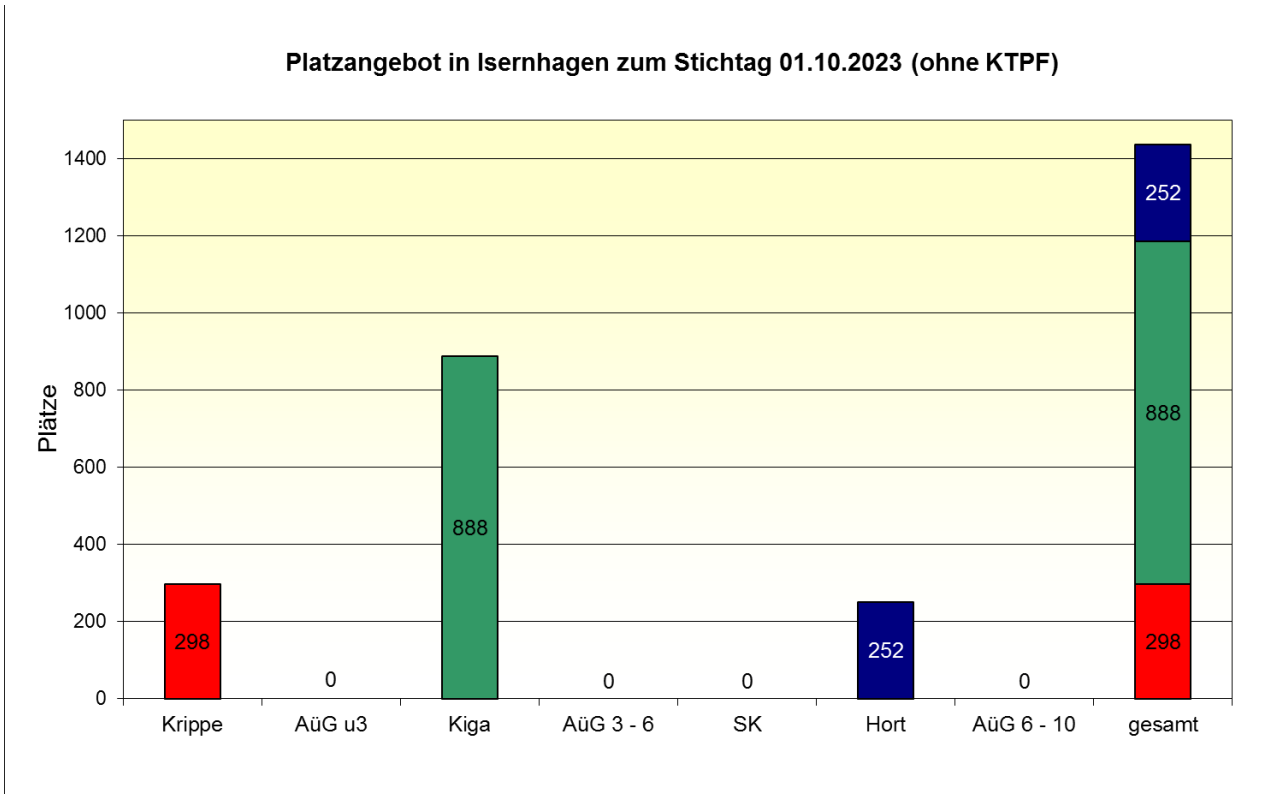
Die Angaben beziehen sich auf die Kinderzahl mit Hauptwohnsitz am 30.09.2023.

	0 - < 3 Jahre	3 - 6 Jahre*	6 - 10 Jahre*	gesamt
<b>Absolut</b>	632	843	1.132	2.607
<b>Prozent</b>	24,2%	32,3%	43,4%	100,0%

Quelle: Region Hannover, Team Statistik

\* Der Jahrgang der 6-Jährigen zum 30.09.2023 wird zu 1/4 den 3-6-Jährigen und zu 2/4 den 6-10-Jährigen zugerechnet. Das verbleibende 1/4 geht zu 50% in die 3-6-Jährigen und zu 50% in die 6-10-Jährigen ein (Kann-Kinder/ Flexi-Kinder). Der Jahrgang der 10-Jährigen ist mit 50% an die 6-10-Jährigen geteilt worden.





### Betreuungsumfang der genehmigten Plätze

<b><u>Krippe</u></b>							
Anzahl der Krippengruppen:		20					
Anzahl der Krippenplätze (gesamt):		298					
	4 bis unter 5 Std.	5 bis unter 6 Std.	ab 6 Std. bis einschließlich 7 Std.	mehr als 7 Std.	von den mehr als 7 Std.		gesamt
					8 Std.	mehr als 8 Std.	
<b>Absolut</b>			148	150	120		298
<b>Prozent</b>			49,7%	50,3%	80,0%		100,0%

<b><u>Kindergarten</u></b>							
Anzahl der Kiga-Gruppen:		37					
Anzahl der Kiga-Plätze (gesamt):		888					
	4 bis unter 5 Std.	5 bis unter 6 Std.	ab 6 Std. bis einschließlich 7 Std.	mehr als 7 Std.	von den mehr als 7 Std.		gesamt
					8 Std.	mehr als 8 Std.	
<b>Absolut</b>	35	130	281	442	417	25	888
<b>Prozent</b>	3,9%	14,6%	31,6%	49,8%	94,3%	5,7%	100,0%

<b><u>Altersübergreifende Gruppen</u></b>							
Anzahl der AÜG-Gruppen:		0					
Anzahl der AÜG-Plätze (gesamt):		0					
	4 bis unter 5 Std.	5 bis unter 6 Std.	ab 6 Std. bis einschließlich 7 Std.	mehr als 7 Std.	von den mehr als 7 Std.		gesamt
					8 Std.	mehr als 8 Std.	
<b>Absolut</b>							
<b>Prozent</b>							

<b><u>Spielkreis mit Rechtsanspruch</u></b>							
Anzahl der SK-Gruppen:		0					
Anzahl der SK-Plätze (gesamt):		0					
	4 bis unter 5 Std.	5 bis unter 6 Std.	ab 6 Std. bis einschließlich 7 Std.	mehr als 7 Std.	von den mehr als 7 Std.		gesamt
					8 Std.	mehr als 8 Std.	
<b>Absolut</b>							
<b>Prozent</b>							

<b>Hort</b>										
Anzahl der Hortgruppen:										13
Anzahl der Hortplätze (gesamt):										252
	bis 15:00 Uhr	bis 15:30 Uhr	bis 16:00 Uhr	bis 16:30 Uhr	bis 17:00 Uhr	bis 17:30 Uhr	18:00 Uhr und mehr	Früh-dienst	gesamt	
<b>Absolut</b>			238		14				252	
<b>Prozent</b>			94,4%		5,6%				100,0%	

**Betreuungsumfang der tatsächlich belegten Plätze zum Stichtag 01.10.2023**

<b>Kinder unter 3 Jahre in Krippe, AüG und SK</b>							
	4 bis unter 5 Std.	5 bis unter 6 Std.	ab 6 Std. bis einschließlich 7 Std.	mehr als 7 Std.	von den mehr als 7 Std.		gesamt
					8 Std.	mehr als 8 Std.	
<b>Absolut</b>			148	121	120	1	269
<b>Prozent</b>			55,0%	45,0%	99,2%	0,8%	100,0%

<b>Kinder ab 3 Jahre im Kiga, AüG und SK</b>							
	4 bis unter 5 Std.	5 bis unter 6 Std.	ab 6 Std. bis einschließlich 7 Std.	mehr als 7 Std.	von den mehr als 7 Std.		gesamt
					8 Std.	mehr als 8 Std.	
<b>Absolut</b>	27	79	256	366	324	22	728
<b>Prozent</b>	3,7%	10,9%	35,2%	50,3%	88,5%	6,0%	100,0%

<b>Kinder ab 6 Jahre im Hort und AüG</b>									
	bis 15:00 Uhr	bis 15:30 Uhr	bis 16:00 Uhr	bis 16:30 Uhr	bis 17:00 Uhr	bis 17:30 Uhr	18:00 Uhr und mehr	gesamt	Früh-dienst
<b>Absolut</b>			204		10			214	0
<b>Prozent</b>			95,3%		4,7%			100,0%	0,0%

**Ferienzeiten (bezogen auf die Einrichtungen in der Kommune)**

ohne Schließzeiten	Schließzeiten bis zu drei Wochen im Jahr	Schließzeiten mehr als 3 Wochen im Jahr	Ausweichangebote	
			Ja	Nein
	4	10	2	12

### Integrationsplätze (in Kindertageseinrichtungen)

Anzahl der integrativen Gruppen: 2  
 Anzahl der Einzelintegrationsplätze: 0

tatsächlich belegte Integrationsplätze zum Stichtag 01.10.2023		
belegte Plätze durch Kinder unter 3 Jahre	belegte Plätze durch Kinder im Kindergartenalter	belegte Plätze durch Hortkinder
	5	

### Migrationshintergrund (in Kindertageseinrichtungen)

	belegte Plätze durch Kinder unter 3 Jahre	belegte Plätze durch Kinder im Kiga-Alter	belegte Plätze durch Hortkinder	gesamt
ohne Mig. (Absolut)	188	518	177	883
mit Mig. (Absolut)	81	210	37	328
gesamt (Absolut)	269	728	214	1211
ohne Mig. (Prozent)	69,9%	71,2%	82,7%	72,9%
mit Mig. (Prozent)	30,1%	28,8%	17,3%	27,1%
gesamt (Prozent)	100,0%	100,0%	100,0%	100,0%

### Kindertagespflege

#### tatsächlich belegte Plätze zum Stichtag 01.10.2023 (nur U3-Plätze)

	unter 1 Jahr	1 - unter 2 Jahre	2 - unter 3 Jahre	gesamt (U3-Kinder)
Absolut	5	28	37	70
Prozent	7,1%	40,0%	52,9%	100,0%

#### tatsächlich belegte Plätze zum Stichtag 01.10.2023 (alle Plätze)

	Kinder unter 3 Jahre	Kinder von 3 - unter 6 Jahre	Kinder von 6 - unter 14 Jahre	gesamt
Absolut	70	6	13	89
Prozent	78,7%	6,7%	14,6%	100,0%

#### Betreuungsumfang (durchschnittliche Betreuungszeit bei einer 5-Tage-Woche)

	bis zu 5 Std.	5 - < 7 Std.	7 - < 10 Std.	ab 10 Std.
Absolut	17	30	31	11
Prozent	19,1%	33,7%	34,8%	12,4%

<b>Parallel bestehende Betreuungsformen</b>								
	Kinder unter 3 Jahre		Kinder von 3 - unter 6 Jahre		Kinder von 6 - unter 14 Jahre		gesamt	
	Abso-lut	Prozent	Abso-lut	Prozent	Abso-lut	Prozent	Abso-lut	Prozent
Kindertagesbetreuung*								
weiteres TPF-Verhältnis								
<b>Ganztagschule</b>					3	3,4%	3	3,4%

\* z.B. in Krippe, Kindergarten, Hort oder altersübergreifende Gruppe, verlässliche Grundschule

### Planungszahlen

Betreuungsform	neue Plätze bis Ende Kiga-Jahr 2023/2024		neue Plätze bis Ende Kiga-Jahr 2024/2025		neue Plätze bis Ende Kiga-Jahr 2025/2026	
	Absolut	Prozent	Absolut	Prozent	Absolut	Prozent
Krippe (Kinder von 0 - unter 3 Jahre)						
Kindergarten (Kinder von 3 - 6 Jahre)						
Hort (Kinder von 6 - 10 Jahre)						
Kindertagespflege (Kinder von 0 - unter 3 Jahre)	4	0,6%	5	0,8%		
Kindertagespflege (Kinder von 3 - 6 Jahre)						
Kindertagespflege (Kinder von 6 - 10 Jahre)	1	0,1%				
<b>gesamt</b>	<b>5</b>	<b>0,7%</b>	<b>5</b>	<b>0,8%</b>		

## Selbsteinschätzung der Gemeinde Isernhagen

### 1. Wie hoch schätzen Sie den zusätzlichen Bedarf an Betreuungsplätzen für das aktuelle Kiga-Jahr 2023/2024 ein?

Bitte geben Sie die ungefähre Anzahl der zusätzlich oder aber weniger benötigten Plätze an, um eine an der Nachfrage orientierte Versorgung zu gewährleisten (Warteliste und/oder Schätzung).

Alter	Anzahl
Kinder im Alter von 0 bis unter 3 Jahren (Krippe + KTP)	0
Kinder im Alter von 3 bis 6 Jahren (Kindergarten + KTP)	0
Kinder im Alter von 6 bis 10 Jahren (Hort + KTP)	47

### 2. Kann der Bedarf im aktuellen Kiga-Jahr 2023/2024 gedeckt werden?

Der Bedarf ...	Krippe		Kiga		Hort	
	ja	nein	ja	nein	ja	nein
... kann voraussichtlich gedeckt werden	x		x			x

### 3. Wie viele Vorschulkinder benötigen für ein weiteres Jahr (Kiga-Jahr 2023/2024) einen Betreuungsplatz in einer Kindertageseinrichtung?

Grund	Anzahl
Elternwunsch (Rückstellungsmöglichkeit für Kinder, die vom 02. Juli bis zum 01. Oktober ihren sechsten Geburtstag haben)	23
fehlende Schulreife	2

### 4. Wie viele konkrete Anfragen nach einem Betreuungsplatz (Anträge, Anmeldungen und konkrete mündlich vorgetragene Platzwünsche) können im laufenden Kiga-Jahr (2023/2024) in institutionellen Einrichtungen nicht berücksichtigt werden?

Alter	Anzahl
Kinder im Alter von 0 bis unter 3 Jahren (Krippe)	28
Kinder im Alter von 3 bis 6 Jahren (Kindergarten)	18
Kinder im Alter von 6 bis 10 Jahren (Hort)	58



**5. Wie viele Kinder werden aufgrund fehlender Betreuungsplätze in Kindertagesstätten in der Kindertagespflege betreut (= ersetzende KTP)?**

Alter	Anzahl
Kinder im Krippenalter	0
Kinder im Kindergartenalter	6
Kinder im Hortalter	9

**6. Welche Gründe/Ursachen liegen für einen möglichen Fehlbedarf an Betreuungsplätzen vor?**

Fehlbedarf an Plätzen...	Gründe/Ursachen
... im Krippenalter	/
... im Kindergartenalter	/
... im Hortalter	Fachkräftemangel (u.a. aufgrund Ganztagsangebot ab 2026)

**7. Welche Maßnahmen sind geplant, um einen möglichen Fehlbedarf in der jeweiligen Altersgruppe zu decken?**

Bedarfsdeckung der Plätze...	Maßnahmen	Umsetzung der Maßnahmen bis ...
... im Krippenalter	/	
... im Kindergartenalter	/	
... im Hortalter	Ausbau Ganztagsangebote in Schulen	2025/2026

**8. Wie hoch schätzen Sie den Bedarf an zusätzlichen/neuen Fachkräften im aktuellen Kiga-Jahr 2023/2024 ein?**

Alter	Anzahl
Krippen-Bereich	13
Kindergarten-Bereich	20
Hort-Bereich	8

**9. Wie hoch ist der Bedarf an zusätzlichen heilpädagogischen Fachkräften?**

<b>Anzahl</b>	0
---------------	---

**10. Wie viele Kinder aus Ihrer Kommune nahmen zum Stichtag 01.10.2023 einen Betreuungsplatz in einer Kindertagesbetreuung außerhalb Ihrer Kommune in Anspruch?**

<b>Alter</b>	<b>Anzahl der Kinder in ...</b>		
	<b>... Einrichtungen in freier oder kommunaler Trägerschaft</b>	<b>... Betriebs-kindertages-stätten</b>	<b>... KTP</b>
0 bis unter 3 Jahre (Krippe + KTP)	6	2	2
3 bis 6 Jahre (Kindergarten + KTP)	13	1	1
6 bis 10 Jahre (Hort + KTP)	0	0	0

**11. Wie viele Kinder aus anderen Kommunen haben zum Stichtag 01.10.2023 einen Betreuungsplatz in einer Kindertagesbetreuung in Ihrer Kommune in Anspruch genommen?**

<b>Alter</b>	<b>Anzahl der Kinder in ...</b>	
	<b>... Einrichtungen</b>	<b>... KTP</b>
0 bis unter 3 Jahre (Krippe + KTP)	0	16
3 bis 6 Jahre (Kindergarten + KTP)	0	0
6 bis 10 Jahre (Hort + KTP)	0	0

**12. Gibt es in Ihrer Kommune Betriebskitas?** ja  nein

Name der Betriebskita	Wie viele Kinder aus Ihrer Kommune wurden zum Stichtag 01.10.2023 dort betreut?	
	U3-Kinder	Ü3-Kinder

**13. Abfrage zu den Grundschulen**

Frage	Anzahl (gesamt)	davon Ganztags-Grundschulen
Anzahl der Grundschulen in Ihrem Zuständigkeitsbereich	4	1

Hinweis: Förderschulen wurden nicht berücksichtigt.

**14. Wie sehen Ihre Planungen im Bereich der Kindertagespflege (KTP) aus?**

Frage	ja	nein
Besteht ein (weiterer) Ausbaubedarf an Betreuungsplätzen in der KTP?	x	
Werden Sie noch weitere TPP akquirieren?	x	

## 7 Einzelauswertung der Stadt Neustadt

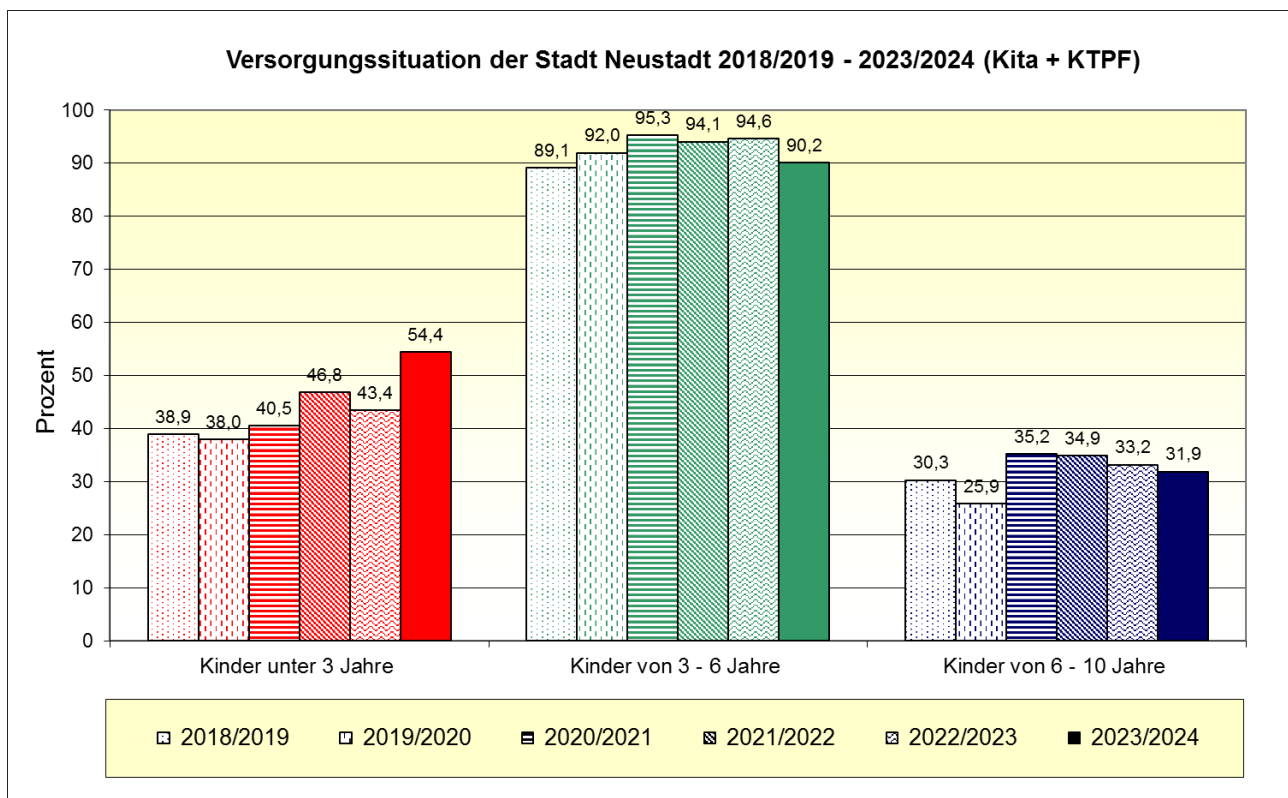
### Bevölkerungsstand

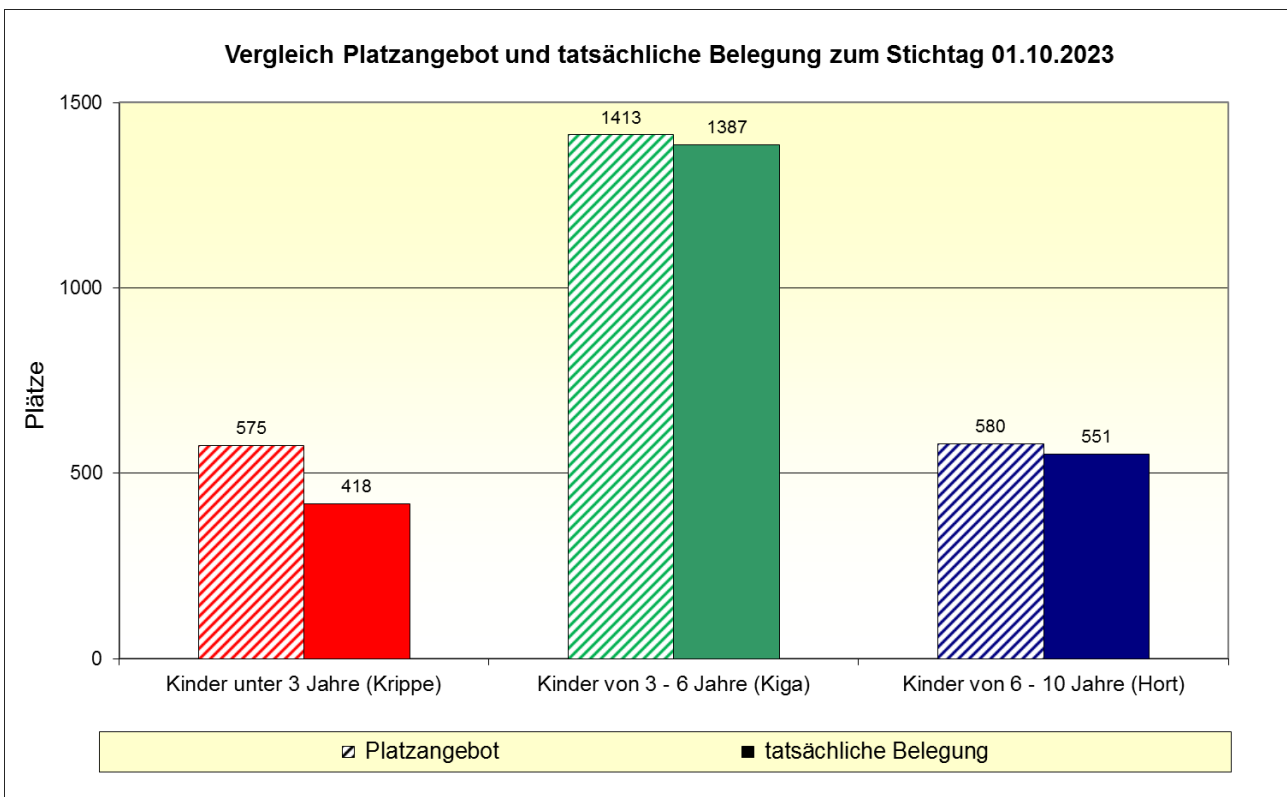
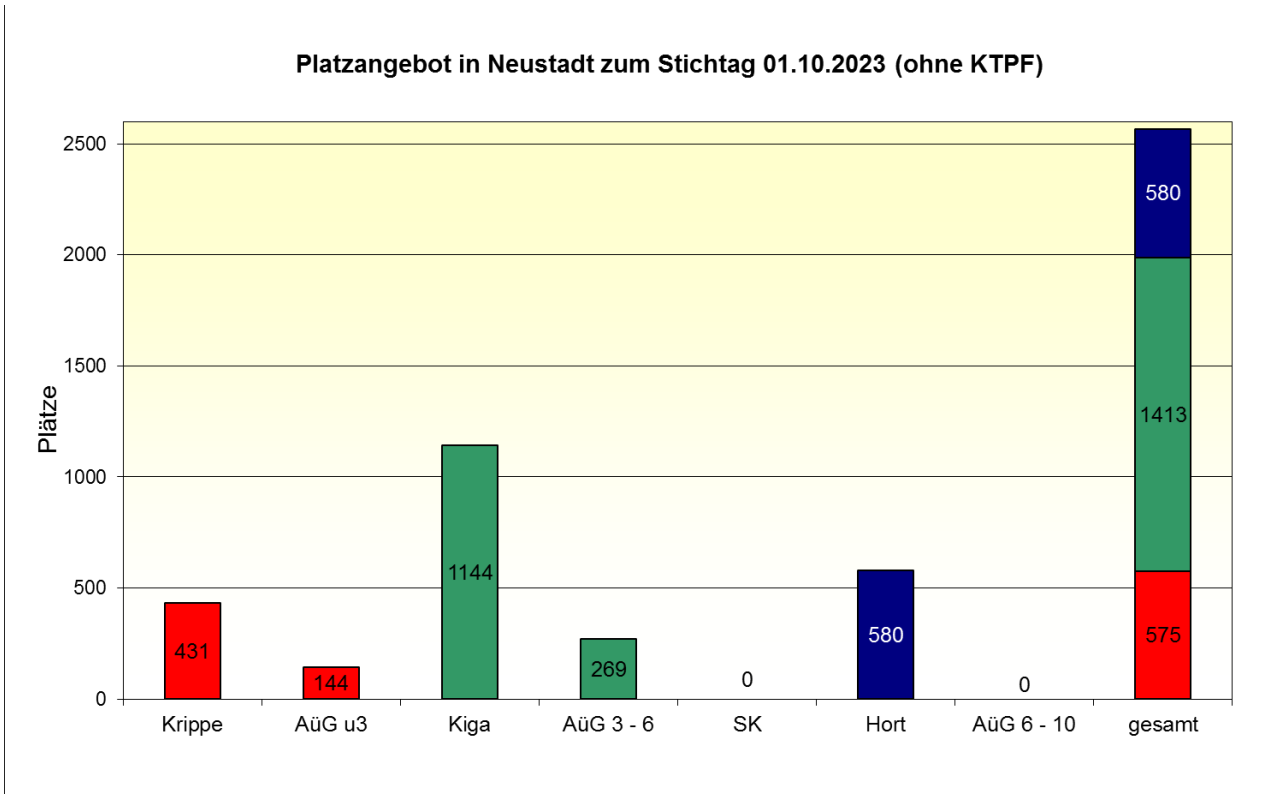
Die Angaben beziehen sich auf die Kinderzahl mit Hauptwohnsitz am 30.09.2023.

	0 - < 3 Jahre	3 - 6 Jahre*	6 - 10 Jahre*	gesamt
<b>Absolut</b>	1.221	1.567	1.824	4.612
<b>Prozent</b>	26,5%	34,0%	39,5%	100,0%

Quelle: Region Hannover, Team Statistik

\* Der Jahrgang der 6-Jährigen zum 30.09.2023 wird zu 1/4 den 3-6-Jährigen und zu 2/4 den 6-10-Jährigen zugerechnet. Das verbleibende 1/4 geht zu 50% in die 3-6-Jährigen und zu 50% in die 6-10-Jährigen ein (Kann-Kinder/ Flexi-Kinder). Der Jahrgang der 10-Jährigen ist mit 50% an die 6-10-Jährigen geteilt worden.





### Betreuungsumfang der genehmigten Plätze

<b><u>Krippe</u></b>							
Anzahl der Krippengruppen:		29					
Anzahl der Krippenplätze (gesamt):		431					
	4 bis unter 5 Std.	5 bis unter 6 Std.	ab 6 Std. bis einschließlich 7 Std.	mehr als 7 Std.	von den mehr als 7 Std.		gesamt
					8 Std.	mehr als 8 Std.	
<b>Absolut</b>		45	41	345	242	50	431
<b>Prozent</b>		10,4%	9,5%	80,0%	70,1%	14,5%	100,0%

<b><u>Kindergarten</u></b>							
Anzahl der Kiga-Gruppen:		51					
Anzahl der Kiga-Plätze (gesamt):		1.144					
	4 bis unter 5 Std.	5 bis unter 6 Std.	ab 6 Std. bis einschließlich 7 Std.	mehr als 7 Std.	von den mehr als 7 Std.		gesamt
					8 Std.	mehr als 8 Std.	
<b>Absolut</b>	90	219	88	747	471	145	1.144
<b>Prozent</b>	7,9%	19,1%	7,7%	65,3%	63,1%	19,4%	100,0%

<b><u>Altersübergreifende Gruppen</u></b>							
Anzahl der AÜG-Gruppen:		18					
Anzahl der AÜG-Plätze (gesamt):		413					
	4 bis unter 5 Std.	5 bis unter 6 Std.	ab 6 Std. bis einschließlich 7 Std.	mehr als 7 Std.	von den mehr als 7 Std.		gesamt
					8 Std.	mehr als 8 Std.	
<b>Absolut</b>	25	82	109	197	145		413
<b>Prozent</b>	6,1%	19,9%	26,4%	47,7%	73,6%		100,0%

<b><u>Spielkreis mit Rechtsanspruch</u></b>							
Anzahl der SK-Gruppen:		0					
Anzahl der SK-Plätze (gesamt):		0					
	4 bis unter 5 Std.	5 bis unter 6 Std.	ab 6 Std. bis einschließlich 7 Std.	mehr als 7 Std.	von den mehr als 7 Std.		gesamt
					8 Std.	mehr als 8 Std.	
<b>Absolut</b>							
<b>Prozent</b>							

<b>Hort</b>									
Anzahl der Hortgruppen:		28							
Anzahl der Hortplätze (gesamt):		580							
	bis 15:00 Uhr	bis 15:30 Uhr	bis 16:00 Uhr	bis 16:30 Uhr	bis 17:00 Uhr	bis 17:30 Uhr	18:00 Uhr und mehr	Früh-dienst	gesamt
<b>Absolut</b>	25	25	165	125	240			55	580
<b>Prozent</b>	4,3%	4,3%	28,4%	21,6%	41,4%			9,5%	100,0%

**Betreuungsumfang der tatsächlich belegten Plätze zum Stichtag 01.10.2023**

<b>Kinder unter 3 Jahre in Krippe, AüG und SK</b>							
	4 bis unter 5 Std.	5 bis unter 6 Std.	ab 6 Std. bis einschließlich 7 Std.	mehr als 7 Std.	von den mehr als 7 Std.		gesamt
					8 Std.	mehr als 8 Std.	
<b>Absolut</b>	3	56	57	302	222	38	418
<b>Prozent</b>	0,7%	13,4%	13,6%	72,2%	73,5%	12,6%	100,0%

<b>Kinder ab 3 Jahre im Kiga, AüG und SK</b>							
	4 bis unter 5 Std.	5 bis unter 6 Std.	ab 6 Std. bis einschließlich 7 Std.	mehr als 7 Std.	von den mehr als 7 Std.		gesamt
					8 Std.	mehr als 8 Std.	
<b>Absolut</b>	92	248	180	867	620	114	1.387
<b>Prozent</b>	6,6%	17,9%	13,0%	62,5%	71,5%	13,1%	100,0%

<b>Kinder ab 6 Jahre im Hort und AüG</b>									
	bis 15:00 Uhr	bis 15:30 Uhr	bis 16:00 Uhr	bis 16:30 Uhr	bis 17:00 Uhr	bis 17:30 Uhr	18:00 Uhr und mehr	gesamt	Früh-dienst
<b>Absolut</b>	25	25	159	114	228			551	28
<b>Prozent</b>	4,5%	4,5%	28,9%	20,7%	41,4%			100,0%	5,1%

**Ferienzeiten (bezogen auf die Einrichtungen in der Kommune)**

ohne Schließzeiten	Schließzeiten bis zu drei Wochen im Jahr	Schließzeiten mehr als 3 Wochen im Jahr	Ausweichangebote	
			Ja	Nein
	1	43	3	41

### Integrationsplätze (in Kindertageseinrichtungen)

Anzahl der integrativen Gruppen: 4  
 Anzahl der Einzelintegrationsplätze: 2

tatsächlich belegte Integrationsplätze zum Stichtag 01.10.2023		
belegte Plätze durch Kinder unter 3 Jahre	belegte Plätze durch Kinder im Kindergartenalter	belegte Plätze durch Hortkinder
	16	2

### Migrationshintergrund (in Kindertageseinrichtungen)

	belegte Plätze durch Kinder unter 3 Jahre	belegte Plätze durch Kinder im Kiga-Alter	belegte Plätze durch Hortkinder	gesamt
ohne Mig. (Absolut)	353	983	435	1.771
mit Mig. (Absolut)	65	404	116	585
gesamt (Absolut)	418	1.387	551	2.356
ohne Mig. (Prozent)	84,4%	70,9%	78,9%	75,2%
mit Mig. (Prozent)	15,6%	29,1%	21,1%	24,8%
gesamt (Prozent)	100,0%	100,0%	100,0%	100,0%

### Kindertagespflege

#### tatsächlich belegte Plätze zum Stichtag 01.10.2023 (nur U3-Plätze)

	unter 1 Jahr	1 - unter 2 Jahre	2 - unter 3 Jahre	gesamt (U3-Kinder)
Absolut		56	33	89
Prozent		62,9%	37,1%	100,0%

#### tatsächlich belegte Plätze zum Stichtag 01.10.2023 (alle Plätze)

	Kinder unter 3 Jahre	Kinder von 3 - unter 6 Jahre	Kinder von 6 - unter 14 Jahre	gesamt
Absolut	89		2	91
Prozent	97,8%		2,2%	100,0%

#### Betreuungsumfang (durchschnittliche Betreuungszeit bei einer 5-Tage-Woche)

	bis zu 5 Std.	5 - < 7 Std.	7 - < 10 Std.	ab 10 Std.
Absolut	27	26	33	5
Prozent	29,7%	28,6%	36,3%	5,5%



### Parallel bestehende Betreuungsformen

	Kinder unter 3 Jahre		Kinder von 3 - unter 6 Jahre		Kinder von 6 - unter 14 Jahre		gesamt	
	Absolut	Prozent	Absolut	Prozent	Absolut	Prozent	Absolut	Prozent
<b>Kindertagesbetreuung*</b>								
<b>weiteres TPF-Verhältnis</b>								
<b>Ganztagsschule</b>								

\* z.B. in Krippe, Kindergarten, Hort oder altersübergreifende Gruppe, verlässliche Grundschule

### Planungszahlen

Betreuungsform	neue Plätze bis Ende Kiga-Jahr 2023/2024		neue Plätze bis Ende Kiga-Jahr 2024/2025		neue Plätze bis Ende Kiga-Jahr 2025/2026	
	Absolut	Prozent	Absolut	Prozent	Absolut	Prozent
<b>Krippe (Kinder von 0 - unter 3 Jahre)</b>						
<b>Kindergarten (Kinder von 3 - 6 Jahre)</b>			37	2,4%	25	1,6%
<b>Hort (Kinder von 6 - 10 Jahre)</b>						
<b>Kindertagespflege (Kinder von 0 - unter 3 Jahre)</b>						
<b>Kindertagespflege (Kinder von 3 - 6 Jahre)</b>						
<b>Kindertagespflege (Kinder von 6 - 10 Jahre)</b>						
<b>gesamt</b>			<b>37</b>	<b>2,4%</b>	<b>25</b>	<b>1,6%</b>

## **Selbsteinschätzung der Stadt Neustadt**

### **1. Wie hoch schätzen Sie den zusätzlichen Bedarf an Betreuungsplätzen für das aktuelle Kiga-Jahr 2023/2024 ein?**

Bitte geben Sie die ungefähre Anzahl der zusätzlich oder aber weniger benötigten Plätze an, um eine an der Nachfrage orientierte Versorgung zu gewährleisten (Warteliste und/oder Schätzung).

<b>Alter</b>	<b>Anzahl</b>
Kinder im Alter von 0 bis unter 3 Jahren (Krippe + KTP)	49
Kinder im Alter von 3 bis 6 Jahren (Kindergarten + KTP)	96
Kinder im Alter von 6 bis 10 Jahren (Hort + KTP)	28

### **2. Kann der Bedarf im aktuellen Kiga-Jahr 2023/2024 gedeckt werden?**

<b>Der Bedarf ...</b>	<b>Krippe</b>		<b>Kiga</b>		<b>Hort</b>	
	<b>ja</b>	<b>nein</b>	<b>ja</b>	<b>nein</b>	<b>ja</b>	<b>nein</b>
... kann voraussichtlich gedeckt werden		x		x		x

### **3. Wie viele Vorschulkinder benötigen für ein weiteres Jahr (Kiga-Jahr 2023/2024) einen Betreuungsplatz in einer Kindertageseinrichtung?**

<b>Grund</b>	<b>Anzahl</b>
Elternwunsch (Rückstellungsmöglichkeit für Kinder, die vom 02. Juli bis zum 01. Oktober ihren sechsten Geburtstag haben)	44
fehlende Schulreife	22

### **4. Wie viele konkrete Anfragen nach einem Betreuungsplatz (Anträge, Anmeldungen und konkrete mündlich vorgetragene Platzwünsche) können im laufenden Kiga-Jahr (2023/2024) in institutionellen Einrichtungen nicht berücksichtigt werden?**

<b>Alter</b>	<b>Anzahl</b>
Kinder im Alter von 0 bis unter 3 Jahren (Krippe)	s. o.
Kinder im Alter von 3 bis 6 Jahren (Kindergarten)	s. o.
Kinder im Alter von 6 bis 10 Jahren (Hort)	s. o.

**5. Wie viele Kinder werden aufgrund fehlender Betreuungsplätze in Kindertagesstätten in der Kindertagespflege betreut (= ersetzende KTP)?**

Alter	Anzahl
Kinder im Krippenalter	89
Kinder im Kindergartenalter	0
Kinder im Hortalter	2

**6. Welche Gründe/Ursachen liegen für einen möglichen Fehlbedarf an Betreuungsplätzen vor?**

Fehlbedarf an Plätzen...	Gründe/Ursachen
... im Krippenalter	Gestiegene Nachfrage bzw. veränderte Stadtteilbedarfe
... im Kindergartenalter	s. o.
... im Hortalter	s. o.

**7. Welche Maßnahmen sind geplant, um einen möglichen Fehlbedarf in der jeweiligen Altersgruppe zu decken?**

Bedarfsdeckung der Plätze...	Maßnahmen	Umsetzung der Maßnahmen bis ...
... im Krippenalter	Schaffung neuer Plätze	24/25
... im Kindergartenalter	Schaffung neuer Plätze	24/25
... im Hortalter	Entwicklung Gesamtkonzept GT-GS in Verbindung mit Ganztagsbetreuung	bis 2026

**8. Wie hoch schätzen Sie den Bedarf an zusätzlichen/neuen Fachkräften im aktuellen Kiga-Jahr 2023/2024 ein?**

Alter	Anzahl
Krippen-Bereich	18
Kindergarten-Bereich	24
Hort-Bereich	- Überleitung in GT-Grundschulen

**9. Wie hoch ist der Bedarf an zusätzlichen heilpädagogischen Fachkräften?**

<b>Anzahl</b>	1
---------------	---

**10. Wie viele Kinder aus Ihrer Kommune nahmen zum Stichtag 01.10.2023 einen Betreuungsplatz in einer Kindertagesbetreuung außerhalb Ihrer Kommune in Anspruch?**

<b>Alter</b>	<b>Anzahl der Kinder in ...</b>		
	<b>... Einrichtungen in freier oder kommunaler Trägerschaft</b>	<b>... Betriebs-kindertages-stätten</b>	<b>... KTP</b>
0 bis unter 3 Jahre (Krippe + KTP)	5	2	9
3 bis 6 Jahre (Kindergarten + KTP)	8	3	0
6 bis 10 Jahre (Hort + KTP)			0

**11. Wie viele Kinder aus anderen Kommunen haben zum Stichtag 01.10.2023 einen Betreuungsplatz in einer Kindertagesbetreuung in Ihrer Kommune in Anspruch genommen?**

<b>Alter</b>	<b>Anzahl der Kinder in ...</b>	
	<b>... Einrichtungen</b>	<b>... KTP</b>
0 bis unter 3 Jahre (Krippe + KTP)	4	9
3 bis 6 Jahre (Kindergarten + KTP)	7	0
6 bis 10 Jahre (Hort + KTP)	0	0

**12. Gibt es in Ihrer Kommune Betriebskitas?** ja  nein

Name der Betriebskita	Wie viele Kinder aus Ihrer Kommune wurden zum Stichtag 01.10.2023 dort betreut?	
	U3-Kinder	Ü3-Kinder

**13. Abfrage zu den Grundschulen**

Frage	Anzahl (gesamt)	davon Ganztags-Grundschulen
Anzahl der Grundschulen in Ihrem Zuständigkeitsbereich	11	3

Hinweis: Förderschulen wurden nicht berücksichtigt.

**14. Wie sehen Ihre Planungen im Bereich der Kindertagespflege (KTP) aus?**

Frage	ja	nein
Besteht ein (weiterer) Ausbaubedarf an Betreuungsplätzen in der KTP?	x	
Werden Sie noch weitere TPP akquirieren?	x	

## 8 Einzelauswertung der Stadt Pattensen

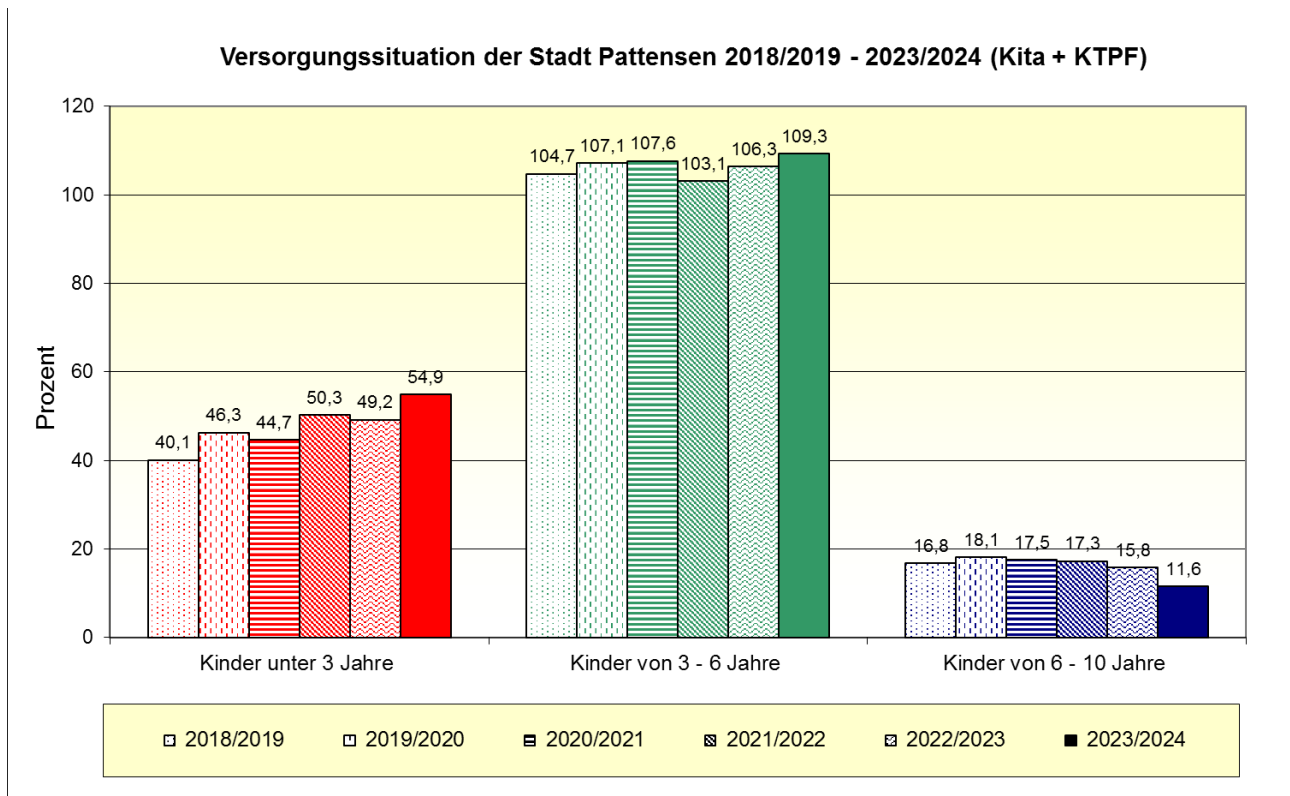
### Bevölkerungsstand

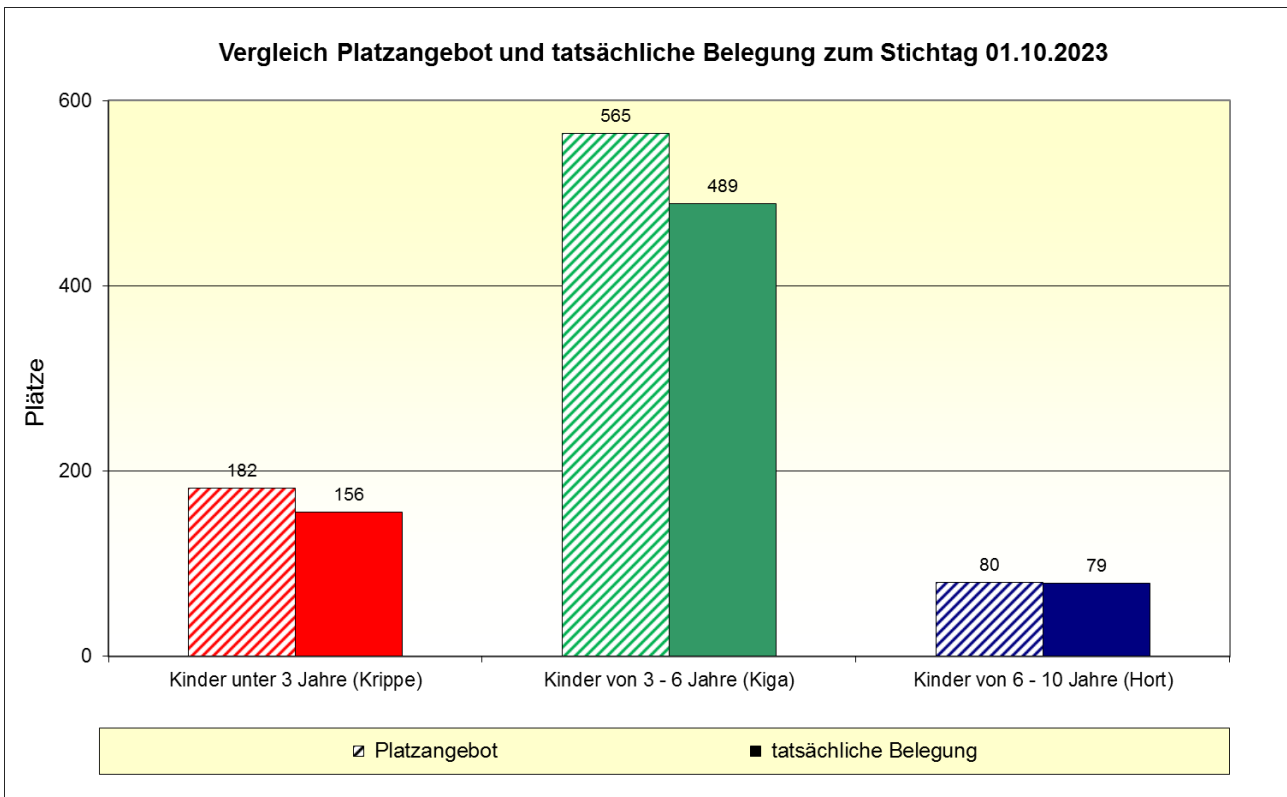
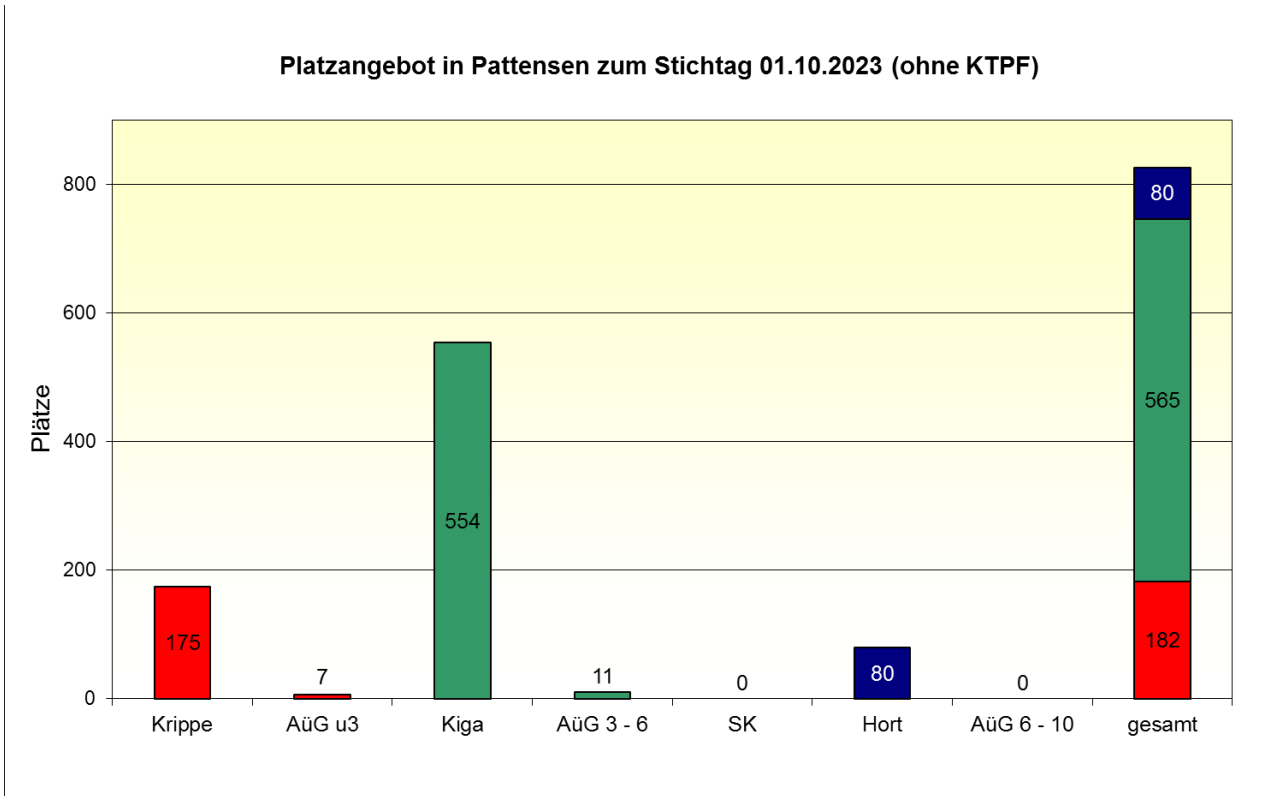
Die Angaben beziehen sich auf die Kinderzahl mit Hauptwohnsitz am 30.09.2023.

	0 - < 3 Jahre	3 - 6 Jahre*	6 - 10 Jahre*	gesamt
<b>Absolut</b>	348	517	692	1.557
<b>Prozent</b>	22,4%	33,2%	44,4%	100,0%

Quelle: Region Hannover, Team Statistik

\* Der Jahrgang der 6-Jährigen zum 30.09.2023 wird zu 1/4 den 3-6-Jährigen und zu 2/4 den 6-10-Jährigen zugerechnet. Das verbleibende 1/4 geht zu 50% in die 3-6-Jährigen und zu 50% in die 6-10-Jährigen ein (Kann-Kinder/ Flexi-Kinder). Der Jahrgang der 10-Jährigen ist mit 50% an die 6-10-Jährigen geteilt worden.





### Betreuungsumfang der genehmigten Plätze

<b><u>Krippe</u></b>							
Anzahl der Krippengruppen:		12					
Anzahl der Krippenplätze (gesamt):		175					
	4 bis unter 5 Std.	5 bis unter 6 Std.	ab 6 Std. bis einschließlich 7 Std.	mehr als 7 Std.	von den mehr als 7 Std.		gesamt
					8 Std.	mehr als 8 Std.	
<b>Absolut</b>		10	45	120	120		175
<b>Prozent</b>		5,7%	25,7%	68,6%	100,0%		100,0%

<b><u>Kindergarten</u></b>							
Anzahl der Kiga-Gruppen:		23					
Anzahl der Kiga-Plätze (gesamt):		554					
	4 bis unter 5 Std.	5 bis unter 6 Std.	ab 6 Std. bis einschließlich 7 Std.	mehr als 7 Std.	von den mehr als 7 Std.		gesamt
					8 Std.	mehr als 8 Std.	
<b>Absolut</b>		64	108	382	382		554
<b>Prozent</b>		11,6%	19,5%	69,0%	100,0%		100,0%

<b><u>Altersübergreifende Gruppen</u></b>							
Anzahl der AÜG-Gruppen:		1					
Anzahl der AÜG-Plätze (gesamt):		18					
	4 bis unter 5 Std.	5 bis unter 6 Std.	ab 6 Std. bis einschließlich 7 Std.	mehr als 7 Std.	von den mehr als 7 Std.		gesamt
					8 Std.	mehr als 8 Std.	
<b>Absolut</b>				18	18		18
<b>Prozent</b>				100,0%	100,0%		100,0%

<b><u>Spielkreis mit Rechtsanspruch</u></b>							
Anzahl der SK-Gruppen:		0					
Anzahl der SK-Plätze (gesamt):		0					
	4 bis unter 5 Std.	5 bis unter 6 Std.	ab 6 Std. bis einschließlich 7 Std.	mehr als 7 Std.	von den mehr als 7 Std.		gesamt
					8 Std.	mehr als 8 Std.	
<b>Absolut</b>							
<b>Prozent</b>							



<b>Hort</b>									
Anzahl der Hortgruppen: 4									
Anzahl der Hortplätze (gesamt): 80									
	bis 15:00 Uhr	bis 15:30 Uhr	bis 16:00 Uhr	bis 16:30 Uhr	bis 17:00 Uhr	bis 17:30 Uhr	18:00 Uhr und mehr	Früh-dienst	gesamt
<b>Absolut</b>			40		40				80
<b>Prozent</b>			50,0%		50,0%				100,0%

**Betreuungsumfang der tatsächlich belegten Plätze zum Stichtag 01.10.2023**

<b>Kinder unter 3 Jahre in Krippe, AüG und SK</b>							
	4 bis unter 5 Std.	5 bis unter 6 Std.	ab 6 Std. bis einschließlich 7 Std.	mehr als 7 Std.	von den mehr als 7 Std.		gesamt
					8 Std.	mehr als 8 Std.	
<b>Absolut</b>	5	8	49	94	94		156
<b>Prozent</b>	3,2%	5,1%	31,4%	60,3%	100,0%		100,0%

<b>Kinder ab 3 Jahre im Kiga, AüG und SK</b>							
	4 bis unter 5 Std.	5 bis unter 6 Std.	ab 6 Std. bis einschließlich 7 Std.	mehr als 7 Std.	von den mehr als 7 Std.		gesamt
					8 Std.	mehr als 8 Std.	
<b>Absolut</b>		62	97	330	330		489
<b>Prozent</b>		12,7%	19,8%	67,5%	100,0%		100,0%

<b>Kinder ab 6 Jahre im Hort und AüG</b>									
	bis 15:00 Uhr	bis 15:30 Uhr	bis 16:00 Uhr	bis 16:30 Uhr	bis 17:00 Uhr	bis 17:30 Uhr	18:00 Uhr und mehr	gesamt	Früh-dienst
<b>Absolut</b>			40		39			79	0
<b>Prozent</b>			50,6%		49,4%			100,0%	0,0%

**Ferienzeiten (bezogen auf die Einrichtungen in der Kommune)**

ohne Schließzeiten	Schließzeiten bis zu drei Wochen <u>im Jahr</u>	Schließzeiten mehr als 3 Wochen <u>im Jahr</u>	Ausweichangebote	
			Ja	Nein
	2	7	9	

### Integrationsplätze (in Kindertageseinrichtungen)

Anzahl der integrativen Gruppen: 2  
Anzahl der Einzelintegrationsplätze: 2

tatsächlich belegte Integrationsplätze zum Stichtag 01.10.2023		
belegte Plätze durch Kinder unter 3 Jahre	belegte Plätze durch Kinder im Kindergartenalter	belegte Plätze durch Hortkinder
1	9	

### Migrationshintergrund (in Kindertageseinrichtungen)

	belegte Plätze durch Kinder unter 3 Jahre	belegte Plätze durch Kinder im Kiga-Alter	belegte Plätze durch Hortkinder	gesamt
ohne Mig. (Absolut)	136	373	70	579
mit Mig. (Absolut)	20	116	9	145
gesamt (Absolut)	156	489	79	724
ohne Mig. (Prozent)	87,2%	76,3%	88,6%	80,0%
mit Mig. (Prozent)	12,8%	23,7%	11,4%	20,0%
gesamt (Prozent)	100,0%	100,0%	100,0%	100,0%

### Kindertagespflege

#### tatsächlich belegte Plätze zum Stichtag 01.10.2023 (nur U3-Plätze)

	unter 1 Jahr	1 - unter 2 Jahre	2 - unter 3 Jahre	gesamt (U3-Kinder)
Absolut		5	4	9
Prozent		55,6%	44,4%	100,0%

#### tatsächlich belegte Plätze zum Stichtag 01.10.2023 (alle Plätze)

	Kinder unter 3 Jahre	Kinder von 3 - unter 6 Jahre	Kinder von 6 - unter 14 Jahre	gesamt
Absolut	9			9
Prozent	100,0%			100,0%

#### Betreuungsumfang (durchschnittliche Betreuungszeit bei einer 5-Tage-Woche)

	bis zu 5 Std.	5 - < 7 Std.	7 - < 10 Std.	ab 10 Std.
Absolut	1	7		1
Prozent	11,1%	77,8%		11,1%

### Parallel bestehende Betreuungsformen

	Kinder unter 3 Jahre		Kinder von 3 - unter 6 Jahre		Kinder von 6 - unter 14 Jahre		gesamt	
	Absolut	Prozent	Absolut	Prozent	Absolut	Prozent	Absolut	Prozent
<b>Kindertagesbetreuung*</b>								
<b>weiteres TPF-Verhältnis</b>								
<b>Ganztagsschule</b>								

\* z.B. in Krippe, Kindergarten, Hort oder altersübergreifende Gruppe, verlässliche Grundschule

### Planungszahlen

Betreuungsform	neue Plätze bis Ende Kiga-Jahr 2023/2024		neue Plätze bis Ende Kiga-Jahr 2024/2025		neue Plätze bis Ende Kiga-Jahr 2025/2026	
	Absolut	Prozent	Absolut	Prozent	Absolut	Prozent
<b>Krippe (Kinder von 0 - unter 3 Jahre)</b>	15	4,3%	22	6,3%		
<b>Kindergarten (Kinder von 3 - 6 Jahre)</b>	25	4,8%	36	7,0%		
<b>Hort (Kinder von 6 - 10 Jahre)</b>						
<b>Kindertagespflege (Kinder von 0 - unter 3 Jahre)</b>						
<b>Kindertagespflege (Kinder von 3 - 6 Jahre)</b>						
<b>Kindertagespflege (Kinder von 6 - 10 Jahre)</b>						
<b>gesamt</b>	<b>40</b>	<b>9,1%</b>	<b>58</b>	<b>13,3%</b>		

## Selbsteinschätzung der Stadt Pattensen

### 1. Wie hoch schätzen Sie den zusätzlichen Bedarf an Betreuungsplätzen für das aktuelle Kiga-Jahr 2023/2024 ein?

Bitte geben Sie die ungefähre Anzahl der zusätzlich oder aber weniger benötigten Plätze an, um eine an der Nachfrage orientierte Versorgung zu gewährleisten (Warteliste und/oder Schätzung).

Alter	Anzahl
Kinder im Alter von 0 bis unter 3 Jahren (Krippe + KTP)	0
Kinder im Alter von 3 bis 6 Jahren (Kindergarten + KTP)	0
Kinder im Alter von 6 bis 10 Jahren (Hort + KTP)	0

### 2. Kann der Bedarf im aktuellen Kiga-Jahr 2023/2024 gedeckt werden?

Der Bedarf ...	Krippe		Kiga		Hort	
	ja	nein	ja	nein	ja	nein
... kann voraussichtlich gedeckt werden	x		x		x	

### 3. Wie viele Vorschulkinder benötigen für ein weiteres Jahr (Kiga-Jahr 2023/2024) einen Betreuungsplatz in einer Kindertageseinrichtung?

Grund	Anzahl
Elternwunsch (Rückstellungsmöglichkeit für Kinder, die vom 02. Juli bis zum 01. Oktober ihren sechsten Geburtstag haben)	21
fehlende Schulreife	9

### 4. Wie viele konkrete Anfragen nach einem Betreuungsplatz (Anträge, Anmeldungen und konkrete mündlich vorgetragene Platzwünsche) können im laufenden Kiga-Jahr (2023/2024) in institutionellen Einrichtungen nicht berücksichtigt werden?

Alter	Anzahl
Kinder im Alter von 0 bis unter 3 Jahren (Krippe)	0
Kinder im Alter von 3 bis 6 Jahren (Kindergarten)	0
Kinder im Alter von 6 bis 10 Jahren (Hort)	0

**5. Wie viele Kinder werden aufgrund fehlender Betreuungsplätze in Kindertagesstätten in der Kindertagespflege betreut (= ersetzende KTP)?**

Alter	Anzahl
Kinder im Krippenalter	0
Kinder im Kindergartenalter	0
Kinder im Hortalter	0

**6. Welche Gründe/Ursachen liegen für einen möglichen Fehlbedarf an Betreuungsplätzen vor?**

Fehlbedarf an Plätzen...	Gründe/Ursachen
... im Krippenalter	-
... im Kindergartenalter	-
... im Hortalter	-

**7. Welche Maßnahmen sind geplant, um einen möglichen Fehlbedarf in der jeweiligen Altersgruppe zu decken?**

Bedarfsdeckung der Plätze...	Maßnahmen	Umsetzung der Maßnahmen bis ...
... im Krippenalter	Eröffnung der KiTa Schulenburg II	Lfd. KiTa-Jahr
... im Kindergartenalter	Eröffnung der KiTa Schulenburg II	Lfd. KiTa-Jahr
... im Hortalter	-	-

**8. Wie hoch schätzen Sie den Bedarf an zusätzlichen/neuen Fachkräften im aktuellen Kiga-Jahr 2023/2024 ein?**

Alter	Anzahl
Krippen-Bereich	3
Kindergarten-Bereich	9
Hort-Bereich	4

**9. Wie hoch ist der Bedarf an zusätzlichen heilpädagogischen Fachkräften?**

<b>Anzahl</b>	3
---------------	---

**10. Wie viele Kinder aus Ihrer Kommune nahmen zum Stichtag 01.10.2023 einen Betreuungsplatz in einer Kindertagesbetreuung außerhalb Ihrer Kommune in Anspruch?**

Alter	Anzahl der Kinder in ...		
	... Einrichtungen in freier oder kommunaler Trägerschaft	... Betriebs-kindertages-stätten	... KTP
0 bis unter 3 Jahre (Krippe + KTP)	-	-	-
3 bis 6 Jahre (Kindergarten + KTP)	5	1	-
6 bis 10 Jahre (Hort + KTP)	2	-	-

**11. Wie viele Kinder aus anderen Kommunen haben zum Stichtag 01.10.2023 einen Betreuungsplatz in einer Kindertagesbetreuung in Ihrer Kommune in Anspruch genommen?**

Alter	Anzahl der Kinder in ...	
	... Einrichtungen	... KTP
0 bis unter 3 Jahre (Krippe + KTP)	6	-
3 bis 6 Jahre (Kindergarten + KTP)	1	-
6 bis 10 Jahre (Hort + KTP)	-	-

**12. Gibt es in Ihrer Kommune Betriebskitas? ja  nein**

Name der Betriebskita	Wie viele Kinder aus Ihrer Kommune wurden zum Stichtag 01.10.2023 dort betreut?	
	U3-Kinder	Ü3-Kinder

**13. Abfrage zu den Grundschulen**

Frage	Anzahl (gesamt)	davon Ganztags-Grundschulen
Anzahl der Grundschulen in Ihrem Zuständigkeitsbereich	3	2

Hinweis: Förderschulen wurden nicht berücksichtigt.

**14. Wie sehen Ihre Planungen im Bereich der Kindertagespflege (KTP) aus?**

Frage	ja	nein
Besteht ein (weiterer) Ausbaubedarf an Betreuungsplätzen in der KTP?		x
Werden Sie noch weitere TPP akquirieren?		x

## 9 Einzelauswertung der Stadt Ronnenberg

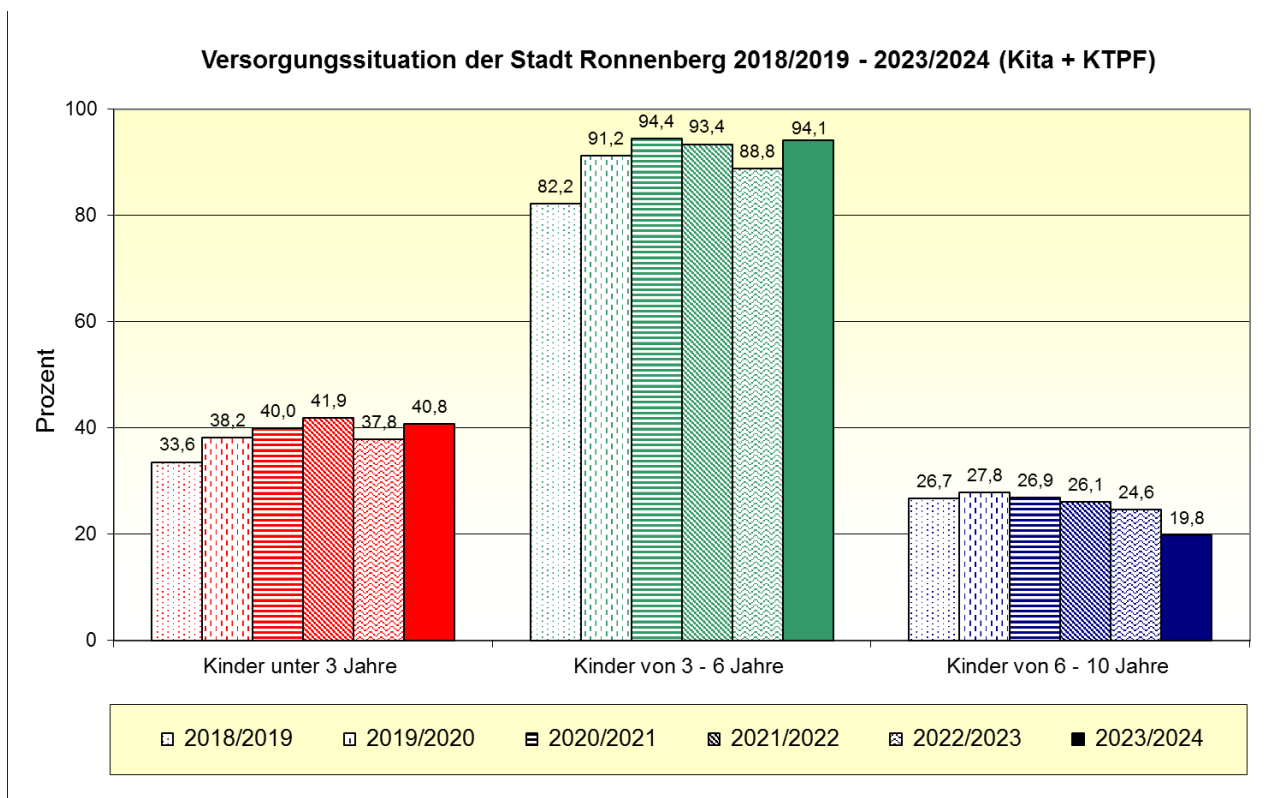
### Bevölkerungsstand

Die Angaben beziehen sich auf die Kinderzahl mit Hauptwohnsitz am 30.09.2023.

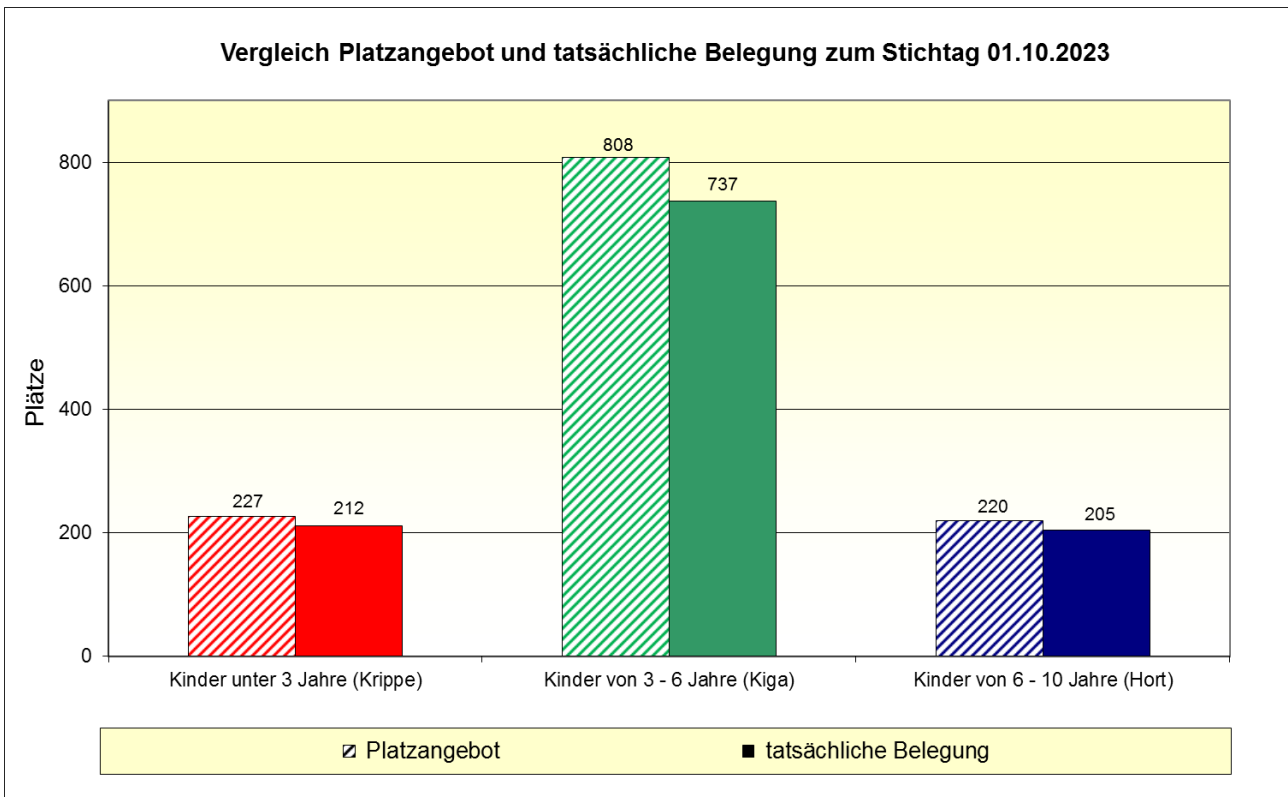
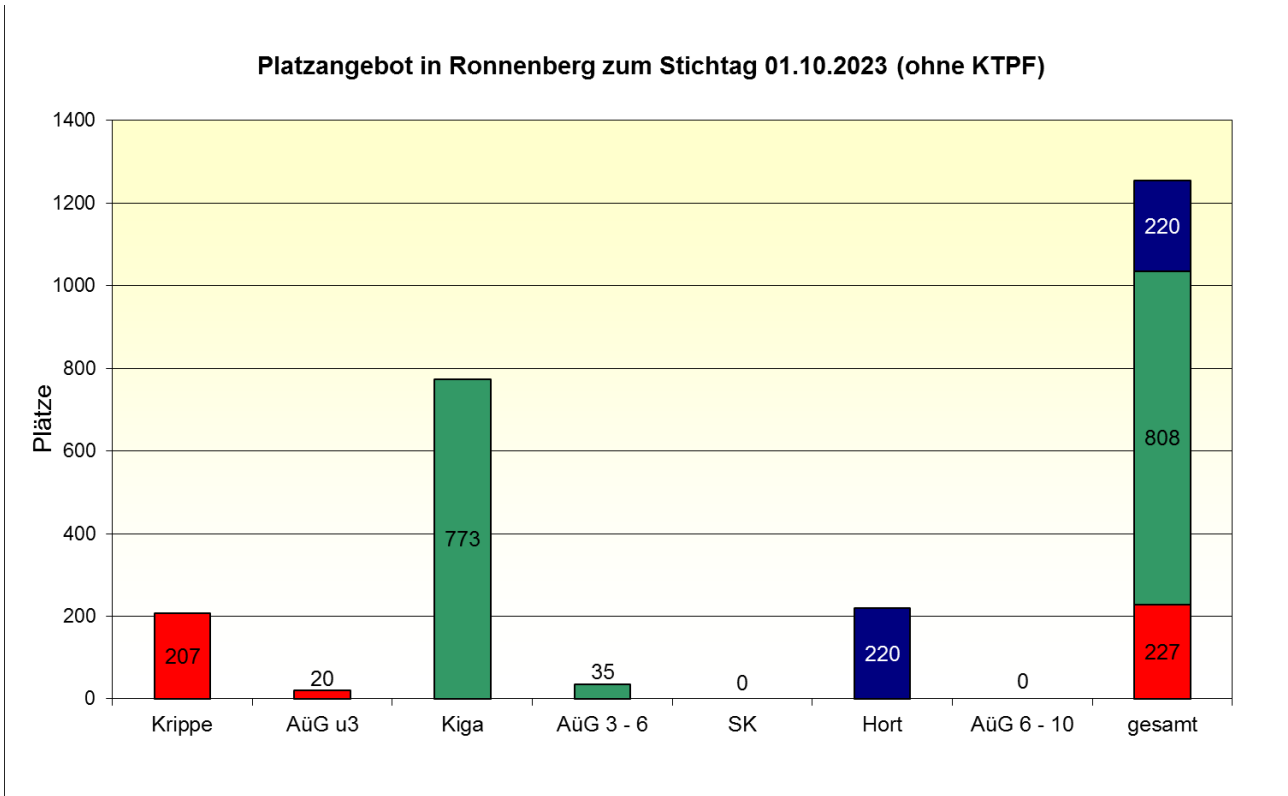
	0 - < 3 Jahre	3 - 6 Jahre*	6 - 10 Jahre*	gesamt
<b>Absolut</b>	645	862	1.118	2.625
<b>Prozent</b>	24,6%	32,8%	42,6%	100,0%

Quelle: Region Hannover, Team Statistik

\* Der Jahrgang der 6-Jährigen zum 30.09.2023 wird zu 1/4 den 3-6-Jährigen und zu 2/4 den 6-10-Jährigen zugerechnet. Das verbleibende 1/4 geht zu 50% in die 3-6-Jährigen und zu 50% in die 6-10-Jährigen ein (Kann-Kinder/ Flexi-Kinder). Der Jahrgang der 10-Jährigen ist mit 50% an die 6-10-Jährigen geteilt worden.







### Betreuungsumfang der genehmigten Plätze

<b><u>Krippe</u></b>							
Anzahl der Krippengruppen:		14					
Anzahl der Krippenplätze (gesamt):		207					
	4 bis unter 5 Std.	5 bis unter 6 Std.	ab 6 Std. bis einschließlich 7 Std.	mehr als 7 Std.	von den mehr als 7 Std.		gesamt
					8 Std.	mehr als 8 Std.	
<b>Absolut</b>			87	120	120		207
<b>Prozent</b>			42,0%	58,0%	100,0%		100,0%

<b><u>Kindergarten</u></b>							
Anzahl der Kiga-Gruppen:		33					
Anzahl der Kiga-Plätze (gesamt):		773					
	4 bis unter 5 Std.	5 bis unter 6 Std.	ab 6 Std. bis einschließlich 7 Std.	mehr als 7 Std.	von den mehr als 7 Std.		gesamt
					8 Std.	mehr als 8 Std.	
<b>Absolut</b>	50	10	409	304	304		773
<b>Prozent</b>	6,5%	1,3%	52,9%	39,3%	100,0%		100,0%

<b><u>Altersübergreifende Gruppen</u></b>							
Anzahl der AÜG-Gruppen:		3					
Anzahl der AÜG-Plätze (gesamt):		55					
	4 bis unter 5 Std.	5 bis unter 6 Std.	ab 6 Std. bis einschließlich 7 Std.	mehr als 7 Std.	von den mehr als 7 Std.		gesamt
					8 Std.	mehr als 8 Std.	
<b>Absolut</b>			36	19	19		55
<b>Prozent</b>			65,5%	34,5%			100,0%

<b><u>Spielkreis mit Rechtsanspruch</u></b>							
Anzahl der SK-Gruppen:		0					
Anzahl der SK-Plätze (gesamt):		0					
	4 bis unter 5 Std.	5 bis unter 6 Std.	ab 6 Std. bis einschließlich 7 Std.	mehr als 7 Std.	von den mehr als 7 Std.		gesamt
					8 Std.	mehr als 8 Std.	
<b>Absolut</b>							
<b>Prozent</b>							

<b>Hort</b>										
Anzahl der Hortgruppen:										11
Anzahl der Hortplätze (gesamt):										220
	bis 15:00 Uhr	bis 15:30 Uhr	bis 16:00 Uhr	bis 16:30 Uhr	bis 17:00 Uhr	bis 17:30 Uhr	18:00 Uhr und mehr	Früh-dienst	gesamt	
<b>Absolut</b>	20	20	160	20					220	
<b>Prozent</b>	9,1%	9,1%	72,7%	9,1%					100,0%	

**Betreuungsumfang der tatsächlich belegten Plätze zum Stichtag 01.10.2023**

<b>Kinder unter 3 Jahre in Krippe, AüG und SK</b>							
	4 bis unter 5 Std.	5 bis unter 6 Std.	ab 6 Std. bis einschließlich 7 Std.	mehr als 7 Std.	von den mehr als 7 Std.		gesamt
					8 Std.	mehr als 8 Std.	
<b>Absolut</b>			114	98	90		212
<b>Prozent</b>			53,8%	46,2%	91,8%		100,0%

<b>Kinder ab 3 Jahre im Kiga, AüG und SK</b>							
	4 bis unter 5 Std.	5 bis unter 6 Std.	ab 6 Std. bis einschließlich 7 Std.	mehr als 7 Std.	von den mehr als 7 Std.		gesamt
					8 Std.	mehr als 8 Std.	
<b>Absolut</b>	34	8	400	295	278		737
<b>Prozent</b>	4,6%	1,1%	54,3%	40,0%	94,2%		100,0%

<b>Kinder ab 6 Jahre im Hort und AüG</b>									
	bis 15:00 Uhr	bis 15:30 Uhr	bis 16:00 Uhr	bis 16:30 Uhr	bis 17:00 Uhr	bis 17:30 Uhr	18:00 Uhr und mehr	gesamt	Früh-dienst
<b>Absolut</b>	16	19	156	14				205	6
<b>Prozent</b>	7,8%	9,3%	76,1%	6,8%				100,0%	2,9%

**Ferienzeiten (bezogen auf die Einrichtungen in der Kommune)**

ohne Schließzeiten	Schließzeiten bis zu drei Wochen im Jahr	Schließzeiten mehr als 3 Wochen im Jahr	Ausweichangebote	
			Ja	Nein
		20	14	6

### Integrationsplätze (in Kindertageseinrichtungen)

Anzahl der integrativen Gruppen: 4  
 Anzahl der Einzelintegrationsplätze: 0

tatsächlich belegte Integrationsplätze zum Stichtag 01.10.2023		
belegte Plätze durch Kinder unter 3 Jahre	belegte Plätze durch Kinder im Kindergartenalter	belegte Plätze durch Hortkinder
	13	

### Migrationshintergrund (in Kindertageseinrichtungen)

	belegte Plätze durch Kinder unter 3 Jahre	belegte Plätze durch Kinder im Kiga-Alter	belegte Plätze durch Hortkinder	gesamt
ohne Mig. (Absolut)	142	333	144	619
mit Mig. (Absolut)	70	404	61	535
gesamt (Absolut)	212	737	205	1154
ohne Mig. (Prozent)	67,0%	45,2%	70,2%	53,6%
mit Mig. (Prozent)	33,0%	54,8%	29,8%	46,4%
gesamt (Prozent)	100,0%	100,0%	100,0%	100,0%

### Kindertagespflege

#### tatsächlich belegte Plätze zum Stichtag 01.10.2023 (nur U3-Plätze)

	unter 1 Jahr	1 - unter 2 Jahre	2 - unter 3 Jahre	gesamt (U3-Kinder)
Absolut	2	16	18	36
Prozent	5,6%	44,4%	50,0%	100,0%

#### tatsächlich belegte Plätze zum Stichtag 01.10.2023 (alle Plätze)

	Kinder unter 3 Jahre	Kinder von 3 - unter 6 Jahre	Kinder von 6 - unter 14 Jahre	gesamt
Absolut	36	3	1	40
Prozent	90,0%	7,5%	2,5%	100,0%

#### Betreuungsumfang (durchschnittliche Betreuungszeit bei einer 5-Tage-Woche)

	bis zu 5 Std.	5 - < 7 Std.	7 - < 10 Std.	ab 10 Std.
Absolut	2	18	18	2
Prozent	5,0%	45,0%	45,0%	5,0%

### Parallel bestehende Betreuungsformen

	Kinder unter 3 Jahre		Kinder von 3 - unter 6 Jahre		Kinder von 6 - unter 14 Jahre		gesamt	
	Absolut	Prozent	Absolut	Prozent	Absolut	Prozent	Absolut	Prozent
<b>Kindertagesbetreuung*</b>			1	2,5%			1	2,5%
<b>weiteres TPF-Verhältnis</b>								
<b>Ganztagsschule</b>								

\* z.B. in Krippe, Kindergarten, Hort oder altersübergreifende Gruppe, verlässliche Grundschule

### Planungszahlen

Betreuungsform	neue Plätze bis Ende Kiga-Jahr 2023/2024		neue Plätze bis Ende Kiga-Jahr 2024/2025		neue Plätze bis Ende Kiga-Jahr 2025/2026	
	Absolut	Prozent	Absolut	Prozent	Absolut	Prozent
<b>Krippe (Kinder von 0 - unter 3 Jahre)</b>			15	2,3%		
<b>Kindergarten (Kinder von 3 - 6 Jahre)</b>			75	8,7%		
<b>Hort (Kinder von 6 - 10 Jahre)</b>						
<b>Kindertagespflege (Kinder von 0 - unter 3 Jahre)</b>						
<b>Kindertagespflege (Kinder von 3 - 6 Jahre)</b>						
<b>Kindertagespflege (Kinder von 6 - 10 Jahre)</b>						
<b>gesamt</b>			<b>90</b>	<b>11,0%</b>		

## **Selbsteinschätzung der Stadt Ronnenberg**

### **1. Wie hoch schätzen Sie den zusätzlichen Bedarf an Betreuungsplätzen für das aktuelle Kiga-Jahr 2023/2024 ein?**

Bitte geben Sie die ungefähre Anzahl der zusätzlich oder aber weniger benötigten Plätze an, um eine an der Nachfrage orientierte Versorgung zu gewährleisten (Warteliste und/oder Schätzung).

<b>Alter</b>	<b>Anzahl</b>
Kinder im Alter von 0 bis unter 3 Jahren (Krippe + KTP)	57
Kinder im Alter von 3 bis 6 Jahren (Kindergarten + KTP)	52
Kinder im Alter von 6 bis 10 Jahren (Hort + KTP)	76

### **2. Kann der Bedarf im aktuellen Kiga-Jahr 2023/2024 gedeckt werden?**

<b>Der Bedarf ...</b>	<b>Krippe</b>		<b>Kiga</b>		<b>Hort</b>	
	<b>ja</b>	<b>nein</b>	<b>ja</b>	<b>nein</b>	<b>ja</b>	<b>nein</b>
... kann voraussichtlich gedeckt werden		x		x		x

### **3. Wie viele Vorschulkinder benötigen für ein weiteres Jahr (Kiga-Jahr 2023/2024) einen Betreuungsplatz in einer Kindertageseinrichtung?**

<b>Grund</b>	<b>Anzahl</b>
Elternwunsch (Rückstellungsmöglichkeit für Kinder, die vom 02. Juli bis zum 01. Oktober ihren sechsten Geburtstag haben)	45
fehlende Schulreife	9

### **4. Wie viele konkrete Anfragen nach einem Betreuungsplatz (Anträge, Anmeldungen und konkrete mündlich vorgetragene Platzwünsche) können im laufenden Kiga-Jahr (2023/2024) in institutionellen Einrichtungen nicht berücksichtigt werden?**

<b>Alter</b>	<b>Anzahl</b>
Kinder im Alter von 0 bis unter 3 Jahren (Krippe)	47
Kinder im Alter von 3 bis 6 Jahren (Kindergarten)	52
Kinder im Alter von 6 bis 10 Jahren (Hort)	76

**5. Wie viele Kinder werden aufgrund fehlender Betreuungsplätze in Kindertagesstätten in der Kindertagespflege betreut (= ersetzende KTP)?**

Alter	Anzahl
Kinder im Krippenalter	0
Kinder im Kindergartenalter	3
Kinder im Hortalter	0

**6. Welche Gründe/Ursachen liegen für einen möglichen Fehlbedarf an Betreuungsplätzen vor?**

Fehlbedarf an Plätzen...	Gründe/Ursachen
... im Krippenalter	Wechsel in den Kindergarten (im laufenden Kindergartenjahr) nicht möglich, Zuzüge, steigende Kinderzahlen und Nachfrage; Verzögerung bei Neubauten
... im Kindergartenalter	Zuzüge, steigende Kinderzahlen und Nachfrage, Flexibilisierung des Einschulgstichtages; Verzögerung bei Neubauten
... im Hortalter	Steigende Kinderzahlen und Nachfrage, Verzögerungen im Ausbau von Ganztagsgrundschulen

**7. Welche Maßnahmen sind geplant, um einen möglichen Fehlbedarf in der jeweiligen Altersgruppe zu decken?**

Bedarfsdeckung der Plätze...	Maßnahmen	Umsetzung der Maßnahmen bis ...
... im Krippenalter	Schaffung zusätzlicher KTP-Plätze und Kindergartenplätze, um Wechsel von Krippe in Kindergarten zu ermöglichen sowie Bau einer Krippengruppe	3.Quartal 2024
... im Kindergartenalter	Schaffung zusätzlicher Kindergartenplätze in städtischer Einrichtung	3.Quartal 2024
... im Hortalter	Überprüfung der Notwendigkeit eines Hortplatzes, Einführung von Ganztagsgrundschulen	schnellstmöglich

8. **Wie hoch schätzen Sie den Bedarf an zusätzlichen/neuen Fachkräften im aktuellen Kiga-Jahr 2023/2024 ein?**

Alter	Anzahl
Krippen-Bereich	15
Kindergarten-Bereich	28
Hort-Bereich	7

9. **Wie hoch ist der Bedarf an zusätzlichen heilpädagogischen Fachkräften?**

Anzahl	1
--------	---

10. **Wie viele Kinder aus Ihrer Kommune nahmen zum Stichtag 01.10.2023 einen Betreuungsplatz in einer Kindertagesbetreuung außerhalb Ihrer Kommune in Anspruch?**

Alter	Anzahl der Kinder in ...		
	... Einrichtungen in freier oder kommunaler Trägerschaft	... Betriebs-kindertagesstätten	... KTP
0 bis unter 3 Jahre (Krippe + KTP)	8	1	2
3 bis 6 Jahre (Kindergarten + KTP)	20	1	
6 bis 10 Jahre (Hort + KTP)	2		

11. **Wie viele Kinder aus anderen Kommunen haben zum Stichtag 01.10.2023 einen Betreuungsplatz in einer Kindertagesbetreuung in Ihrer Kommune in Anspruch genommen?**

Alter	Anzahl der Kinder in ...	
	... Einrichtungen	... KTP
0 bis unter 3 Jahre (Krippe + KTP)		11
3 bis 6 Jahre (Kindergarten + KTP)	1	1
6 bis 10 Jahre (Hort + KTP)		



**12. Gibt es in Ihrer Kommune Betriebskitas?** ja  nein

Name der Betriebskita	Wie viele Kinder aus Ihrer Kommune wurden zum Stichtag 01.10.2023 dort betreut?	
	U3-Kinder	Ü3-Kinder

**13. Abfrage zu den Grundschulen**

Frage	Anzahl (gesamt)	davon Ganztags-Grundschulen
Anzahl der Grundschulen in Ihrem Zuständigkeitsbereich	5	0

Hinweis: Förderschulen wurden nicht berücksichtigt.

**14. Wie sehen Ihre Planungen im Bereich der Kindertagespflege (KTP) aus?**

Frage	ja	nein
Besteht ein (weiterer) Ausbaubedarf an Betreuungsplätzen in der KTP?	X	
Werden Sie noch weitere TPP akquirieren?	x	

## 10 Einzelauswertung der Stadt Seelze

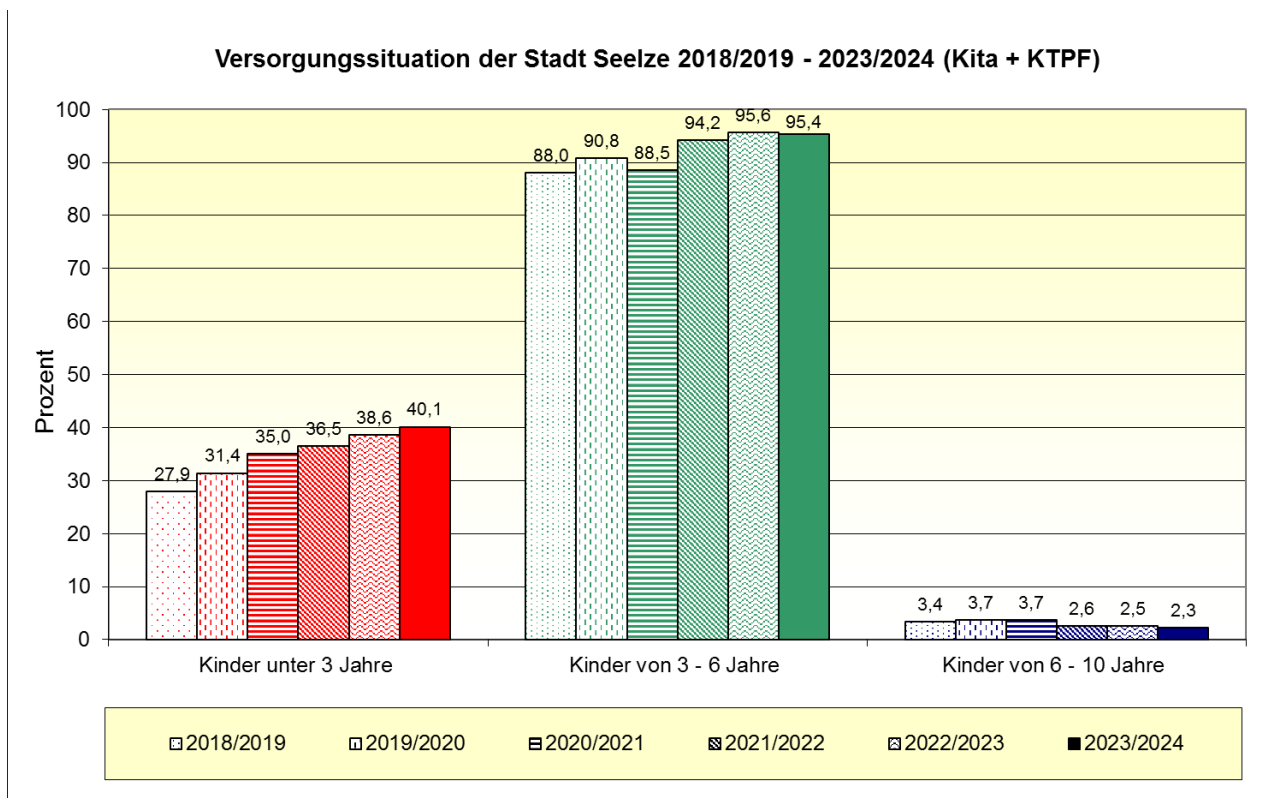
### Bevölkerungsstand

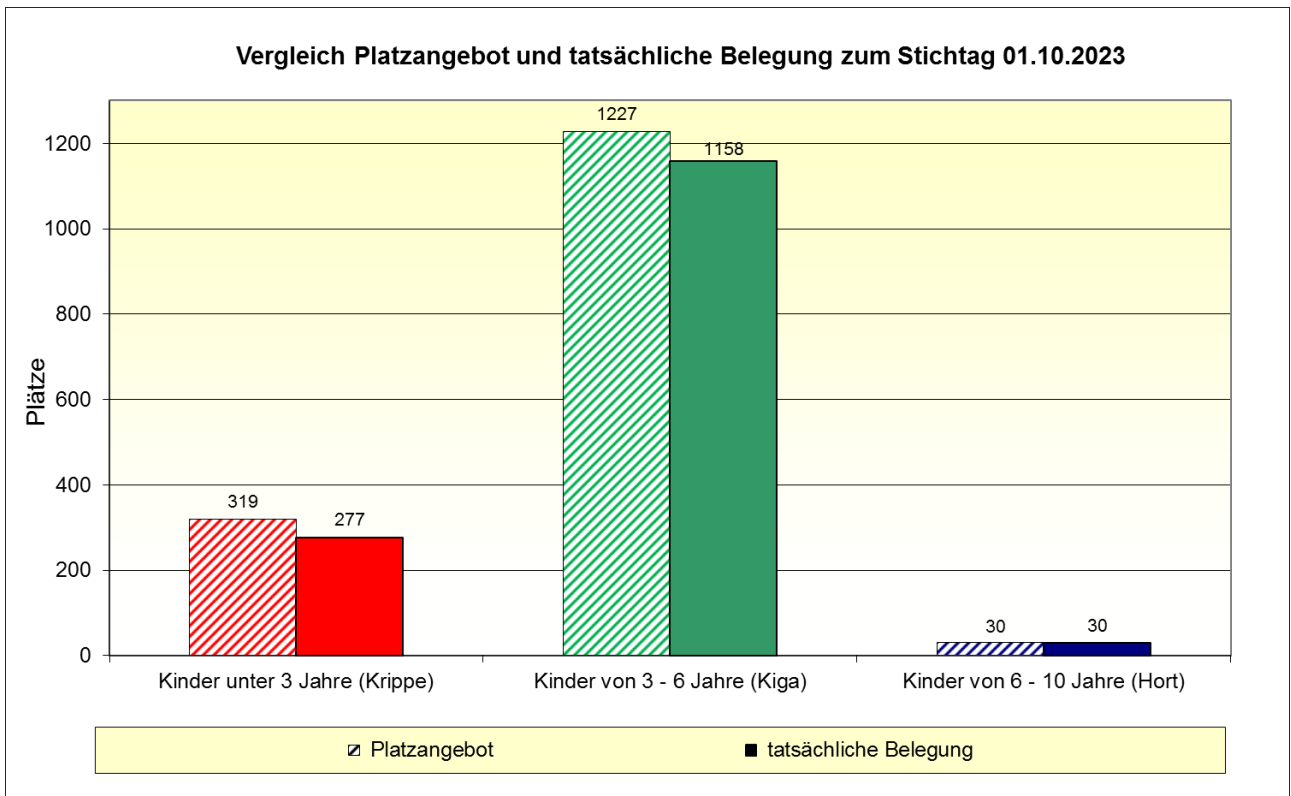
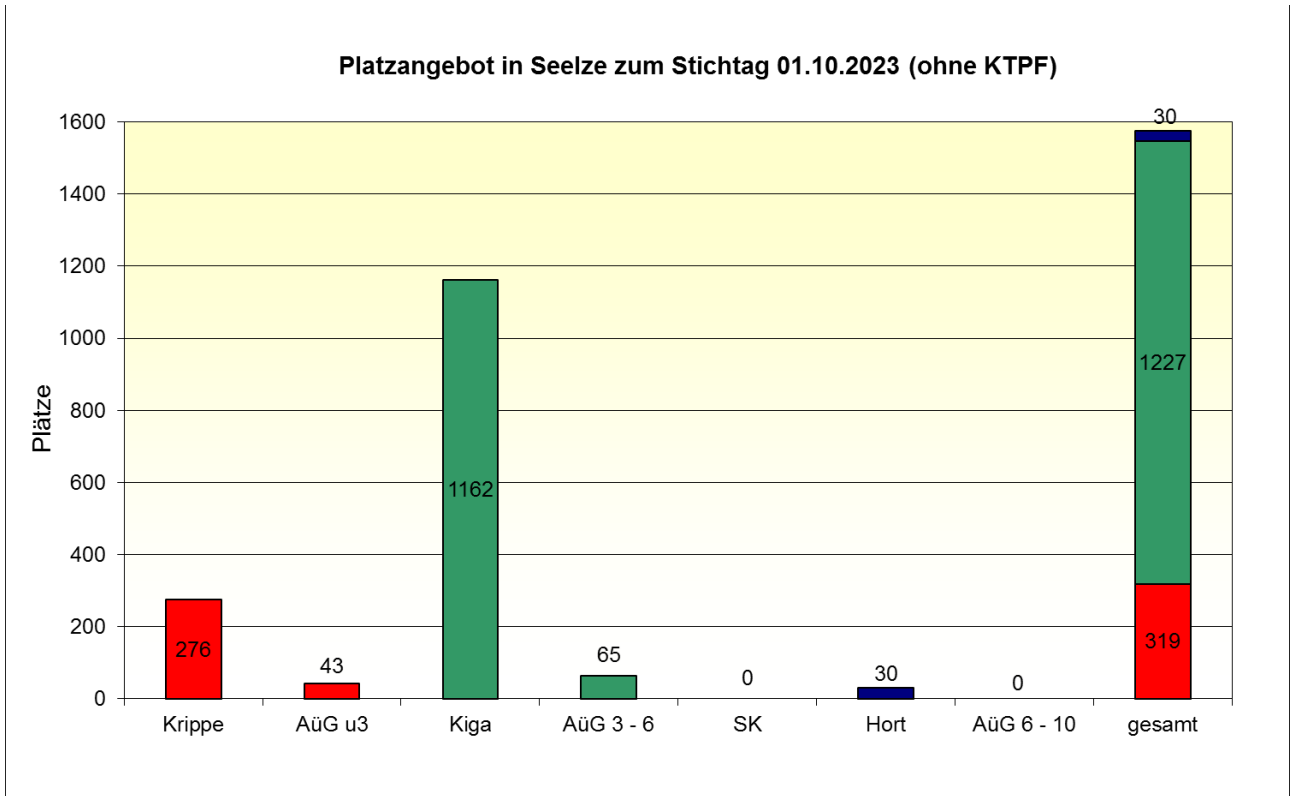
Die Angaben beziehen sich auf die Kinderzahl mit Hauptwohnsitz am 30.09.2023.

	0 - < 3 Jahre	3 - 6 Jahre*	6 - 10 Jahre*	gesamt
<b>Absolut</b>	982	1.294	1.510	3.786
<b>Prozent</b>	25,9%	34,2%	39,9%	100,0%

Quelle: Region Hannover, Team Statistik

\* Der Jahrgang der 6-Jährigen zum 30.09.2023 wird zu 1/4 den 3-6-Jährigen und zu 2/4 den 6-10-Jährigen zugerechnet. Das verbleibende 1/4 geht zu 50% in die 3-6-Jährigen und zu 50% in die 6-10-Jährigen ein (Kann-Kinder/ Flexi-Kinder). Der Jahrgang der 10-Jährigen ist mit 50% an die 6-10-Jährigen geteilt worden.





### Betreuungsumfang der genehmigten Plätze

<b><u>Krippe</u></b>							
Anzahl der Krippengruppen:		19					
Anzahl der Krippenplätze (gesamt):		276					
	4 bis unter 5 Std.	5 bis unter 6 Std.	ab 6 Std. bis einschließlich 7 Std.	mehr als 7 Std.	von den mehr als 7 Std.		gesamt
					8 Std.	mehr als 8 Std.	
<b>Absolut</b>			144	132		117	276
<b>Prozent</b>			52,2%	47,8%		88,6%	100,0%

<b><u>Kindergarten</u></b>							
Anzahl der Kiga-Gruppen:		48					
Anzahl der Kiga-Plätze (gesamt):		1162					
	4 bis unter 5 Std.	5 bis unter 6 Std.	ab 6 Std. bis einschließlich 7 Std.	mehr als 7 Std.	von den mehr als 7 Std.		gesamt
					8 Std.	mehr als 8 Std.	
<b>Absolut</b>	10	148	593	411		273	1.162
<b>Prozent</b>	0,9%	12,7%	51,0%	35,4%		66,4%	100,0%

<b><u>Altersübergreifende Gruppen</u></b>							
Anzahl der AÜG-Gruppen:		6					
Anzahl der AÜG-Plätze (gesamt):		108					
	4 bis unter 5 Std.	5 bis unter 6 Std.	ab 6 Std. bis einschließlich 7 Std.	mehr als 7 Std.	von den mehr als 7 Std.		gesamt
					8 Std.	mehr als 8 Std.	
<b>Absolut</b>			57	51		15	108
<b>Prozent</b>			52,8%	47,2%		29,4%	100,0%

<b><u>Spielkreis mit Rechtsanspruch</u></b>							
Anzahl der SK-Gruppen:		0					
Anzahl der SK-Plätze (gesamt):		0					
	4 bis unter 5 Std.	5 bis unter 6 Std.	ab 6 Std. bis einschließlich 7 Std.	mehr als 7 Std.	von den mehr als 7 Std.		gesamt
					8 Std.	mehr als 8 Std.	
<b>Absolut</b>							
<b>Prozent</b>							

<b>Hort</b>										
Anzahl der Hortgruppen:										2
Anzahl der Hortplätze (gesamt):										30
	bis 15:00 Uhr	bis 15:30 Uhr	bis 16:00 Uhr	bis 16:30 Uhr	bis 17:00 Uhr	bis 17:30 Uhr	18:00 Uhr und mehr	Früh-dienst	gesamt	
<b>Absolut</b>			30						30	
<b>Prozent</b>			100,0%						100,0%	

**Betreuungsumfang der tatsächlich belegten Plätze zum Stichtag 01.10.2023**

<b>Kinder unter 3 Jahre in Krippe, AÜG und SK</b>							
	4 bis unter 5 Std.	5 bis unter 6 Std.	ab 6 Std. bis einschließlich 7 Std.	mehr als 7 Std.	von den mehr als 7 Std.		gesamt
					8 Std.	mehr als 8 Std.	
<b>Absolut</b>			142	135		118	277
<b>Prozent</b>			51,3%	48,7%		87,4%	100,0%

<b>Kinder ab 3 Jahre im Kiga, AÜG und SK</b>							
	4 bis unter 5 Std.	5 bis unter 6 Std.	ab 6 Std. bis einschließlich 7 Std.	mehr als 7 Std.	von den mehr als 7 Std.		gesamt
					8 Std.	mehr als 8 Std.	
<b>Absolut</b>	9	136	561	452	46	225	1158
<b>Prozent</b>	0,8%	11,7%	48,4%	39,0%	10,2%	49,8%	100,0%

<b>Kinder ab 6 Jahre im Hort und AÜG</b>									
	bis 15:00 Uhr	bis 15:30 Uhr	bis 16:00 Uhr	bis 16:30 Uhr	bis 17:00 Uhr	bis 17:30 Uhr	18:00 Uhr und mehr	gesamt	Früh-dienst
<b>Absolut</b>			30					30	0
<b>Prozent</b>			100,0%					100,0%	0,0%

**Ferienzeiten (bezogen auf die Einrichtungen in der Kommune)**

ohne Schließzeiten	Schließzeiten bis zu drei Wochen im Jahr	Schließzeiten mehr als 3 Wochen im Jahr	Ausweichangebote	
			Ja	Nein
1		23	15	9

### Integrationsplätze (in Kindertageseinrichtungen)

Anzahl der integrativen Gruppen: 3  
 Anzahl der Einzelintegrationsplätze: 0

tatsächlich belegte Integrationsplätze zum Stichtag 01.10.2023		
belegte Plätze durch Kinder unter 3 Jahre	belegte Plätze durch Kinder im Kindergartenalter	belegte Plätze durch Hortkinder
	12	

### Migrationshintergrund (in Kindertageseinrichtungen)

	belegte Plätze durch Kinder unter 3 Jahre	belegte Plätze durch Kinder im Kiga-Alter	belegte Plätze durch Hortkinder	gesamt
ohne Mig. (Absolut)	186	596	23	805
mit Mig. (Absolut)	91	562	7	660
gesamt (Absolut)	277	1158	30	1465
ohne Mig. (Prozent)	67,1%	51,5%	76,7%	54,9%
mit Mig. (Prozent)	32,9%	48,5%	23,3%	45,1%
gesamt (Prozent)	100,0%	100,0%	100,0%	100,0%

### Kindertagespflege

#### tatsächlich belegte Plätze zum Stichtag 01.10.2023 (nur U3-Plätze)

	unter 1 Jahr	1 - unter 2 Jahre	2 - unter 3 Jahre	gesamt (U3-Kinder)
Absolut	4	37	34	75
Prozent	5,3%	49,3%	45,3%	100,0%

#### tatsächlich belegte Plätze zum Stichtag 01.10.2023 (alle Plätze)

	Kinder unter 3 Jahre	Kinder von 3 - unter 6 Jahre	Kinder von 6 - unter 14 Jahre	gesamt
Absolut	75	7	4	86
Prozent	87,2%	8,1%	4,7%	100,0%

#### Betreuungsumfang (durchschnittliche Betreuungszeit bei einer 5-Tage-Woche)

	bis zu 5 Std.	5 - < 7 Std.	7 - < 10 Std.	ab 10 Std.
Absolut	10	36	29	11
Prozent	11,6%	41,9%	33,7%	12,8%

### Parallel bestehende Betreuungsformen

	Kinder unter 3 Jahre		Kinder von 3 - unter 6 Jahre		Kinder von 6 - unter 14 Jahre		gesamt	
	Absolut	Prozent	Absolut	Prozent	Absolut	Prozent	Absolut	Prozent
<b>Kindertagesbetreuung*</b>			3	3,5%	1	1,2%	4	4,7%
<b>weiteres TPF-Verhältnis</b>	1	1,2%					1	1,2%
<b>Ganztagschule</b>					3	3,5%	3	3,5%

\* z.B. in Krippe, Kindergarten, Hort oder altersübergreifende Gruppe, verlässliche Grundschule

### Planungszahlen

Betreuungsform	neue Plätze bis Ende Kiga-Jahr 2023/2024		neue Plätze bis Ende Kiga-Jahr 2024/2025		neue Plätze bis Ende Kiga-Jahr 2025/2026	
	Absolut	Prozent	Absolut	Prozent	Absolut	Prozent
<b>Krippe (Kinder von 0 - unter 3 Jahre)</b>					30	3,1%
<b>Kindergarten (Kinder von 3 - 6 Jahre)</b>					50	3,9%
<b>Hort (Kinder von 6 - 10 Jahre)</b>						
<b>Kindertagespflege (Kinder von 0 - unter 3 Jahre)</b>						
<b>Kindertagespflege (Kinder von 3 - 6 Jahre)</b>						
<b>Kindertagespflege (Kinder von 6 - 10 Jahre)</b>						
<b>gesamt</b>					<b>80</b>	<b>6,9%</b>

## Selbsteinschätzung der Stadt Seelze

### 1. Wie hoch schätzen Sie den zusätzlichen Bedarf an Betreuungsplätzen für das aktuelle Kiga-Jahr 2023/2024 ein?

Bitte geben Sie die ungefähre Anzahl der zusätzlich oder aber weniger benötigten Plätze an, um eine an der Nachfrage orientierte Versorgung zu gewährleisten (Warteliste und/oder Schätzung).

Alter	Anzahl
Kinder im Alter von 0 bis unter 3 Jahren (Krippe + KTP)	0
Kinder im Alter von 3 bis 6 Jahren (Kindergarten + KTP)	0
Kinder im Alter von 6 bis 10 Jahren (Hort + KTP)	0

### 2. Kann der Bedarf im aktuellen Kiga-Jahr 2023/2024 gedeckt werden?

Der Bedarf ...	Krippe		Kiga		Hort	
	ja	nein	ja	nein	ja	nein
... kann voraussichtlich gedeckt werden	x		x		x	

### 3. Wie viele Vorschulkinder benötigen für ein weiteres Jahr (Kiga-Jahr 2023/2024) einen Betreuungsplatz in einer Kindertageseinrichtung?

Grund	Anzahl
Elternwunsch (Rückstellungsmöglichkeit für Kinder, die vom 02. Juli bis zum 01. Oktober ihren sechsten Geburtstag haben)	48
fehlende Schulreife	9

### 4. Wie viele konkrete Anfragen nach einem Betreuungsplatz (Anträge, Anmeldungen und konkrete mündlich vorgetragene Platzwünsche) können im laufenden Kiga-Jahr (2023/2024) in institutionellen Einrichtungen nicht berücksichtigt werden?

Alter	Anzahl
Kinder im Alter von 0 bis unter 3 Jahren (Krippe)	0
Kinder im Alter von 3 bis 6 Jahren (Kindergarten)	0
Kinder im Alter von 6 bis 10 Jahren (Hort)	0



**5. Wie viele Kinder werden aufgrund fehlender Betreuungsplätze in Kindertagesstätten in der Kindertagespflege betreut (= ersetzende KTP)?**

Alter	Anzahl
Kinder im Krippenalter	0
Kinder im Kindergartenalter	0
Kinder im Hortalter	0

**6. Welche Gründe/Ursachen liegen für einen möglichen Fehlbedarf an Betreuungsplätzen vor?**

Fehlbedarf an Plätzen...	Gründe/Ursachen
... im Krippenalter	./.
... im Kindergartenalter	./.
... im Hortalter	./.

**7. Welche Maßnahmen sind geplant, um einen möglichen Fehlbedarf in der jeweiligen Altersgruppe zu decken?**

Bedarfsdeckung der Plätze...	Maßnahmen	Umsetzung der Maßnahmen bis ...
... im Krippenalter	Umwandlung von Kiga-Plätzen in Krippenplätze Bau weiterer Einrichtungen in Harenberg, Letter und Kirchwehren	2025 2026 2026
... im Kindergartenalter	Bau weiterer Einrichtungen in Harenberg, Letter und Kirchwehren	2025 2026 2026
... im Hortalter		

8. **Wie hoch schätzen Sie den Bedarf an zusätzlichen/neuen Fachkräften im aktuellen Kiga-Jahr 2023/2024 ein?**

Alter	Anzahl
Krippen-Bereich	5
Kindergarten-Bereich	10
Hort-Bereich	0

9. **Wie hoch ist der Bedarf an zusätzlichen heilpädagogischen Fachkräften?**

Anzahl	6
--------	---

10. **Wie viele Kinder aus Ihrer Kommune nahmen zum Stichtag 01.10.2023 einen Betreuungsplatz in einer Kindertagesbetreuung außerhalb Ihrer Kommune in Anspruch?**

Alter	Anzahl der Kinder in ...		
	... Einrichtungen in freier oder kommunaler Trägerschaft	... Betriebs-kindertages-stätten	... KTP
0 bis unter 3 Jahre (Krippe + KTP)	36	9	1
3 bis 6 Jahre (Kindergarten + KTP)	32	17	1
6 bis 10 Jahre (Hort + KTP)	8	0	1

11. **Wie viele Kinder aus anderen Kommunen haben zum Stichtag 01.10.2023 einen Betreuungsplatz in einer Kindertagesbetreuung in Ihrer Kommune in Anspruch genommen?**

Alter	Anzahl der Kinder in ...	
	... Einrichtungen	... KTP
0 bis unter 3 Jahre (Krippe + KTP)	3	17
3 bis 6 Jahre (Kindergarten + KTP)	13	2
6 bis 10 Jahre (Hort + KTP)	0	0

12. **Gibt es in Ihrer Kommune Betriebskita?** ja  nein

Name der Betriebskita	Wie viele Kinder aus Ihrer Kommune wurden zum Stichtag 01.10.2023 dort betreut?	
	U3-Kinder	Ü3-Kinder

13. **Abfrage zu den Grundschulen**

Frage	Anzahl (gesamt)	davon Ganztags-Grundschulen
Anzahl der Grundschulen in Ihrem Zuständigkeitsbereich	5	3

Hinweis: Förderschulen wurden nicht berücksichtigt.

14. **Wie sehen Ihre Planungen im Bereich der Kindertagespflege (KTP) aus?**

Frage	ja	nein
Besteht ein (weiterer) Ausbaubedarf an Betreuungsplätzen in der KTP?		x
Werden Sie noch weitere TPP akquirieren?	x	

## 11 Einzelauswertung der Stadt Sehnde

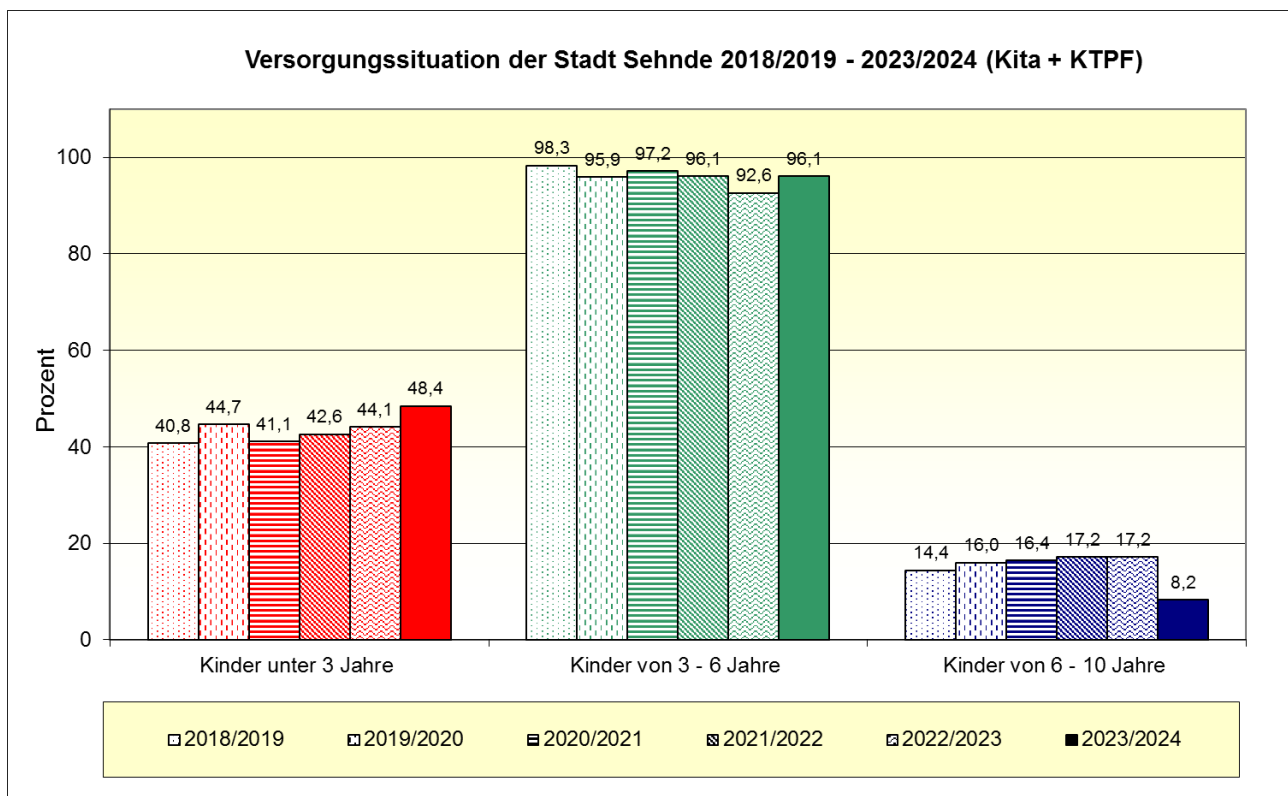
### Bevölkerungsstand

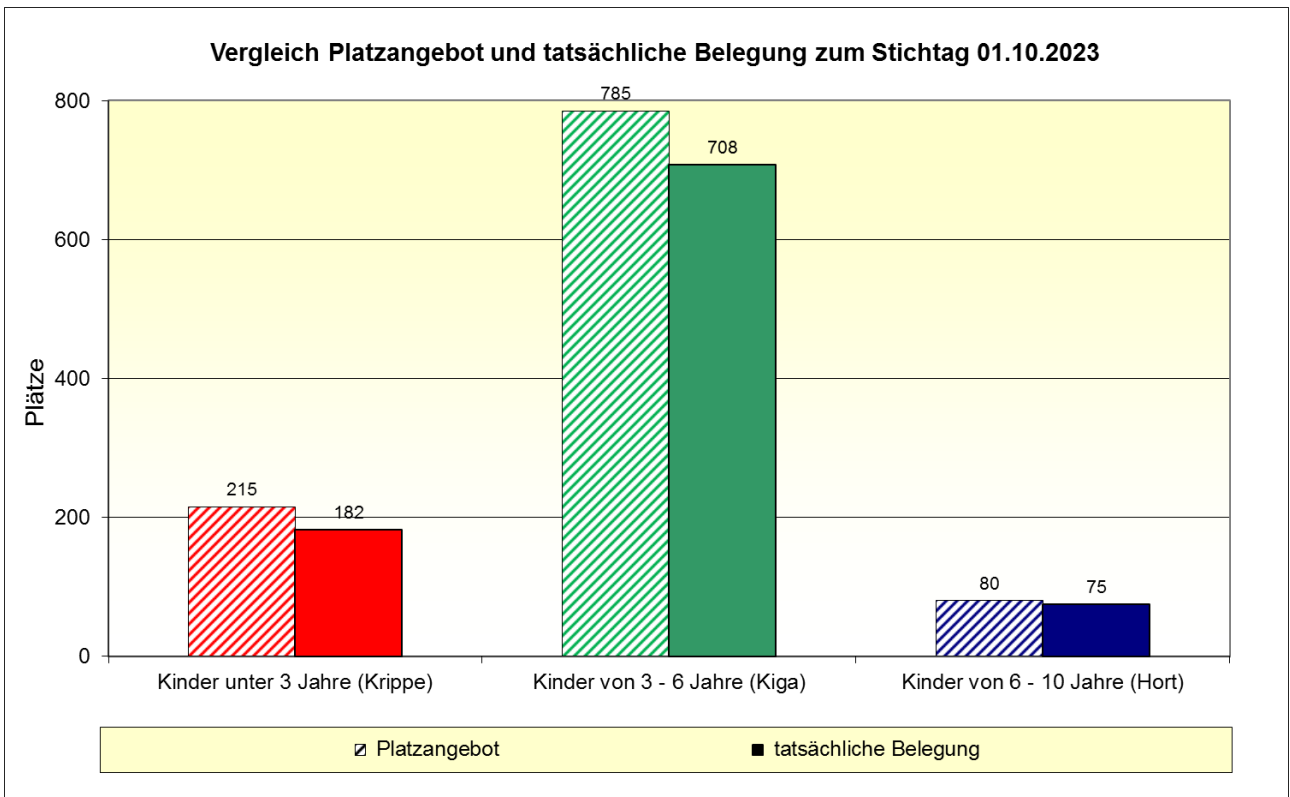
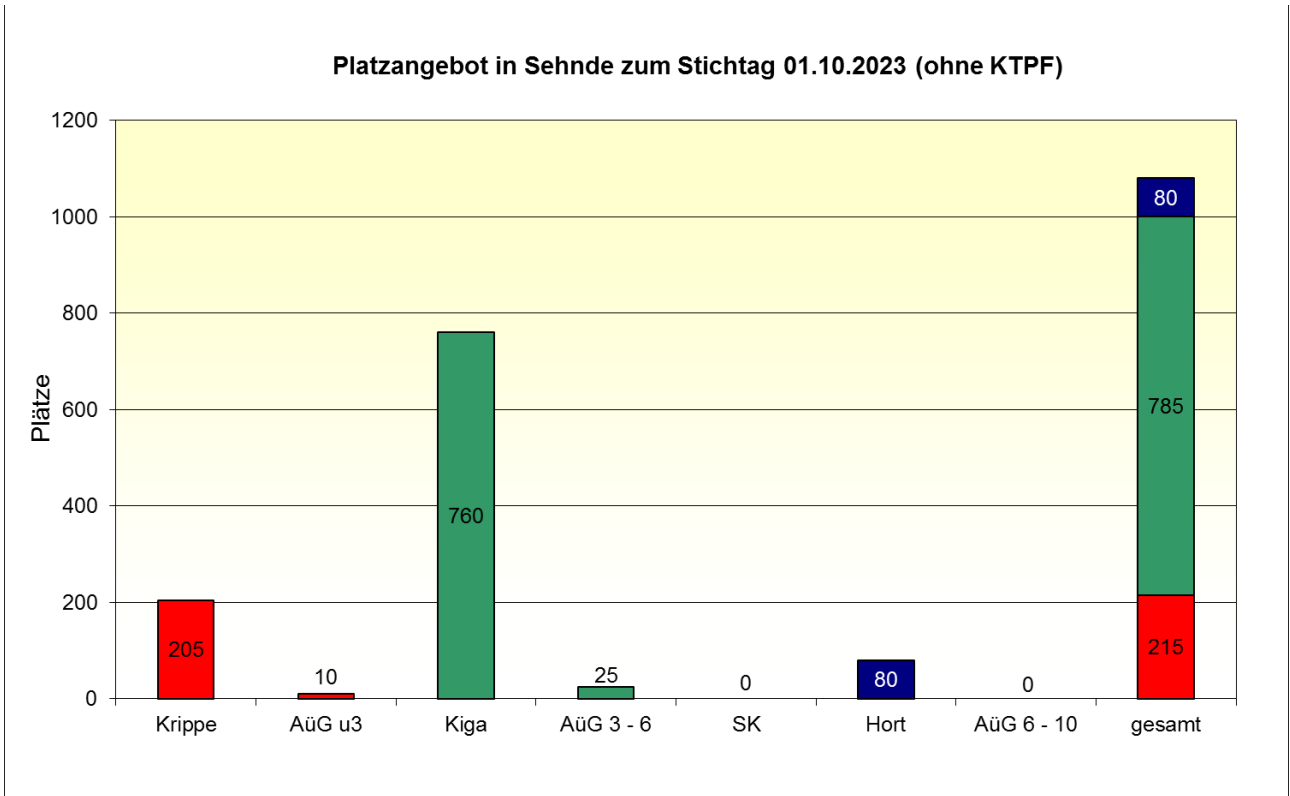
Die Angaben beziehen sich auf die Kinderzahl mit Hauptwohnsitz am 30.09.2023.

	0 - < 3 Jahre	3 - 6 Jahre*	6 - 10 Jahre*	gesamt
<b>Absolut</b>	611	819	982	2.412
<b>Prozent</b>	25,3%	34,0%	40,7%	100,0%

Quelle: Region Hannover, Team Statistik

\* Der Jahrgang der 6-Jährigen zum 30.09.2023 wird zu 1/4 den 3-6-Jährigen und zu 2/4 den 6-10-Jährigen zugerechnet. Das verbleibende 1/4 geht zu 50% in die 3-6-Jährigen und zu 50% in die 6-10-Jährigen ein (Kann-Kinder/ Flexi-Kinder). Der Jahrgang der 10-Jährigen ist mit 50% an die 6-10-Jährigen geteilt worden.





### Betreuungsumfang der genehmigten Plätze

<b><u>Krippe</u></b>							
Anzahl der Krippengruppen:		14					
Anzahl der Krippenplätze (gesamt):		205					
	4 bis unter 5 Std.	5 bis unter 6 Std.	ab 6 Std. bis einschließlich 7 Std.	mehr als 7 Std.	von den mehr als 7 Std.		gesamt
					8 Std.	mehr als 8 Std.	
<b>Absolut</b>		45	85	75	75		205
<b>Prozent</b>		22,0%	41,5%	36,6%	100,0%		100,0%

<b><u>Kindergarten</u></b>							
Anzahl der Kiga-Gruppen:		32					
Anzahl der Kiga-Plätze (gesamt):		760					
	4 bis unter 5 Std.	5 bis unter 6 Std.	ab 6 Std. bis einschließlich 7 Std.	mehr als 7 Std.	von den mehr als 7 Std.		gesamt
					8 Std.	mehr als 8 Std.	
<b>Absolut</b>	25	160	300	275	240	25	760
<b>Prozent</b>	3,3%	21,1%	39,5%	36,2%	87,3%	9,1%	100,0%

<b><u>Altersübergreifende Gruppen</u></b>							
Anzahl der AÜG-Gruppen:		2					
Anzahl der AÜG-Plätze (gesamt):		35					
	4 bis unter 5 Std.	5 bis unter 6 Std.	ab 6 Std. bis einschließlich 7 Std.	mehr als 7 Std.	von den mehr als 7 Std.		gesamt
					8 Std.	mehr als 8 Std.	
<b>Absolut</b>		15	20				35
<b>Prozent</b>		42,9%	57,1%				100,0%

<b><u>Spielkreis mit Rechtsanspruch</u></b>							
Anzahl der SK-Gruppen:		0					
Anzahl der SK-Plätze (gesamt):		0					
	4 bis unter 5 Std.	5 bis unter 6 Std.	ab 6 Std. bis einschließlich 7 Std.	mehr als 7 Std.	von den mehr als 7 Std.		gesamt
					8 Std.	mehr als 8 Std.	
<b>Absolut</b>							
<b>Prozent</b>							

<b>Hort</b>									
Anzahl der Hortgruppen: 4									
Anzahl der Hortplätze (gesamt): 80									
	bis 15:00 Uhr	bis 15:30 Uhr	bis 16:00 Uhr	bis 16:30 Uhr	bis 17:00 Uhr	bis 17:30 Uhr	18:00 Uhr und mehr	Früh-dienst	gesamt
<b>Absolut</b>					80				80
<b>Prozent</b>					100,0%				100,0%

### Betreuungsumfang der tatsächlich belegten Plätze zum Stichtag 01.10.2023

<b>Kinder unter 3 Jahre in Krippe, AüG und SK</b>							
	4 bis unter 5 Std.	5 bis unter 6 Std.	ab 6 Std. bis einschließlich 7 Std.	mehr als 7 Std.	von den mehr als 7 Std.		gesamt
					8 Std.	mehr als 8 Std.	
<b>Absolut</b>		39	79	64	64		182
<b>Prozent</b>		21,4%	43,4%	35,2%	100,0%		100,0%

<b>Kinder ab 3 Jahre im Kiga, AüG und SK</b>							
	4 bis unter 5 Std.	5 bis unter 6 Std.	ab 6 Std. bis einschließlich 7 Std.	mehr als 7 Std.	von den mehr als 7 Std.		gesamt
					8 Std.	mehr als 8 Std.	
<b>Absolut</b>	19	157	271	261	219	21	708
<b>Prozent</b>	2,7%	22,2%	38,3%	36,9%	83,9%	8,0%	100,0%

<b>Kinder ab 6 Jahre im Hort und AüG</b>									
	bis 15:00 Uhr	bis 15:30 Uhr	bis 16:00 Uhr	bis 16:30 Uhr	bis 17:00 Uhr	bis 17:30 Uhr	18:00 Uhr und mehr	gesamt	Früh-dienst
<b>Absolut</b>					75			75	0
<b>Prozent</b>					100,0%			100,0%	0,0%

### Ferienzeiten (bezogen auf die Einrichtungen in der Kommune)

ohne Schließzeiten	Schließzeiten bis zu drei Wochen im Jahr	Schließzeiten mehr als 3 Wochen im Jahr	Ausweichangebote	
			Ja	Nein
		18	1	17

### Integrationsplätze (in Kindertageseinrichtungen)

Anzahl der integrativen Gruppen: 2  
Anzahl der Einzelintegrationsplätze: 0

tatsächlich belegte Integrationsplätze zum Stichtag 01.10.2023		
belegte Plätze durch Kinder unter 3 Jahre	belegte Plätze durch Kinder im Kindergartenalter	belegte Plätze durch Hortkinder
	4	

### Migrationshintergrund (in Kindertageseinrichtungen)

	belegte Plätze durch Kinder unter 3 Jahre	belegte Plätze durch Kinder im Kiga-Alter	belegte Plätze durch Hortkinder	gesamt
ohne Mig. (Absolut)	142	535	59	736
mit Mig. (Absolut)	40	173	16	229
gesamt (Absolut)	182	708	75	965
ohne Mig. (Prozent)	78,0%	75,6%	78,7%	76,3%
mit Mig. (Prozent)	22,0%	24,4%	21,3%	23,7%
gesamt (Prozent)	100,0%	100,0%	100,0%	100,0%

### Kindertagespflege

tatsächlich belegte Plätze zum Stichtag 01.10.2023 (nur U3-Plätze)				
	unter 1 Jahr	1 - unter 2 Jahre	2 - unter 3 Jahre	gesamt (U3-Kinder)
Absolut	3	32	46	81
Prozent	3,7%	39,5%	56,8%	100,0%

tatsächlich belegte Plätze zum Stichtag 01.10.2023 (alle Plätze)				
	Kinder unter 3 Jahre	Kinder von 3 - unter 6 Jahre	Kinder von 6 - unter 14 Jahre	gesamt
Absolut	81	2	1	84
Prozent	96,4%	2,4%	1,2%	100,0%

Betreuungsumfang (durchschnittliche Betreuungszeit bei einer 5-Tage-Woche)				
	bis zu 5 Std.	5 - < 7 Std.	7 - < 10 Std.	ab 10 Std.
Absolut	4	31	44	5
Prozent	4,8%	36,9%	52,4%	6,0%



<b>Parallel bestehende Betreuungsformen</b>								
	Kinder unter 3 Jahre		Kinder von 3 - unter 6 Jahre		Kinder von 6 - unter 14 Jahre		gesamt	
	Abso-lut	Prozent	Abso-lut	Prozent	Abso-lut	Prozent	Abso-lut	Prozent
<b>Kindertagesbetreuung*</b>					1	1,2%	1	1,2%
<b>weiteres TPF-Verhältnis</b>								
<b>Ganztagsschule</b>								
* z.B. in Krippe, Kindergarten, Hort oder altersübergreifende Gruppe, verlässliche Grundschule								

### Planungszahlen

Betreuungsform	neue Plätze bis Ende Kiga-Jahr 2023/2024		neue Plätze bis Ende Kiga-Jahr 2024/2025		neue Plätze bis Ende Kiga-Jahr 2025/2026	
	Absolut	Prozent	Absolut	Prozent	Absolut	Prozent
<b>Krippe (Kinder von 0 - unter 3 Jahre)</b>						
<b>Kindergarten (Kinder von 3 - 6 Jahre)</b>						
<b>Hort (Kinder von 6 - 10 Jahre)</b>						
<b>Kindertagespflege (Kinder von 0 - unter 3 Jahre)</b>						
<b>Kindertagespflege (Kinder von 3 - 6 Jahre)</b>						
<b>Kindertagespflege (Kinder von 6 - 10 Jahre)</b>						
<b>gesamt</b>						

## **Selbsteinschätzung der Stadt Sehnde**

### **1. Wie hoch schätzen Sie den zusätzlichen Bedarf an Betreuungsplätzen für das aktuelle Kiga-Jahr 2023/2024 ein?**

Bitte geben Sie die ungefähre Anzahl der zusätzlich oder aber weniger benötigten Plätze an, um eine an der Nachfrage orientierte Versorgung zu gewährleisten (Warteliste und/oder Schätzung).

<b>Alter</b>	<b>Anzahl</b>
Kinder im Alter von 0 bis unter 3 Jahren (Krippe + KTP)	45
Kinder im Alter von 3 bis 6 Jahren (Kindergarten + KTP)	0
Kinder im Alter von 6 bis 10 Jahren (Hort + KTP)	0

### **2. Kann der Bedarf im aktuellen Kiga-Jahr 2023/2024 gedeckt werden?**

<b>Der Bedarf ...</b>	<b>Krippe</b>		<b>Kiga</b>		<b>Hort</b>	
	<b>ja</b>	<b>nein</b>	<b>ja</b>	<b>nein</b>	<b>ja</b>	<b>nein</b>
... kann voraussichtlich gedeckt werden	x		x		x	

### **3. Wie viele Vorschulkinder benötigen für ein weiteres Jahr (Kiga-Jahr 2023/2024) einen Betreuungsplatz in einer Kindertageseinrichtung?**

<b>Grund</b>	<b>Anzahl</b>
Elternwunsch (Rückstellungsmöglichkeit für Kinder, die vom 02. Juli bis zum 01. Oktober ihren sechsten Geburtstag haben)	50
fehlende Schulreife	0

### **4. Wie viele konkrete Anfragen nach einem Betreuungsplatz (Anträge, Anmeldungen und konkrete mündlich vorgetragene Platzwünsche) können im laufenden Kiga-Jahr (2023/2024) in institutionellen Einrichtungen nicht berücksichtigt werden?**

<b>Alter</b>	<b>Anzahl</b>
Kinder im Alter von 0 bis unter 3 Jahren (Krippe)	0
Kinder im Alter von 3 bis 6 Jahren (Kindergarten)	0
Kinder im Alter von 6 bis 10 Jahren (Hort)	0

**5. Wie viele Kinder werden aufgrund fehlender Betreuungsplätze in Kindertagesstätten in der Kindertagespflege betreut (= ersetzende KTP)?**

Alter	Anzahl
Kinder im Krippenalter	0
Kinder im Kindergartenalter	0
Kinder im Hortalter	0

**6. Welche Gründe/Ursachen liegen für einen möglichen Fehlbedarf an Betreuungsplätzen vor?**

Fehlbedarf an Plätzen...	Gründe/Ursachen
... im Krippenalter	
... im Kindergartenalter	
... im Hortalter	

**7. Welche Maßnahmen sind geplant, um einen möglichen Fehlbedarf in der jeweiligen Altersgruppe zu decken?**

Bedarfsdeckung der Plätze...	Maßnahmen	Umsetzung der Maßnahmen bis ...
... im Krippenalter		
... im Kindergartenalter		
... im Hortalter		

**8. Wie hoch schätzen Sie den Bedarf an zusätzlichen/neuen Fachkräften im aktuellen Kiga-Jahr 2023/2024 ein?**

Alter	Anzahl
Krippen-Bereich	4
Kindergarten-Bereich	5
Hort-Bereich	0

**9. Wie hoch ist der Bedarf an zusätzlichen heilpädagogischen Fachkräften?**

<b>Anzahl</b>	1

**10. Wie viele Kinder aus Ihrer Kommune nahmen zum Stichtag 01.10.2023 einen Betreuungsplatz in einer Kindertagesbetreuung außerhalb Ihrer Kommune in Anspruch?**

Alter	Anzahl der Kinder in ...		
	... Einrichtungen in freier oder kommunaler Trägerschaft	... Betriebs-kindertages-stätten	... KTP
0 bis unter 3 Jahre (Krippe + KTP)	11	1	81
3 bis 6 Jahre (Kindergarten + KTP)	38	3	2
6 bis 10 Jahre (Hort + KTP)	0	0	1

**11. Wie viele Kinder aus anderen Kommunen haben zum Stichtag 01.10.2023 einen Betreuungsplatz in einer Kindertagesbetreuung in Ihrer Kommune in Anspruch genommen?**

Alter	Anzahl der Kinder in ...	
	... Einrichtungen	... KTP
0 bis unter 3 Jahre (Krippe + KTP)	0	0
3 bis 6 Jahre (Kindergarten + KTP)	2	0
6 bis 10 Jahre (Hort + KTP)	0	0

**12. Gibt es in Ihrer Kommune Betriebskitas?** ja  nein

Name der Betriebskita	Wie viele Kinder aus Ihrer Kommune wurden zum Stichtag 01.10.2023 dort betreut?	
	U3-Kinder	Ü3-Kinder

**13. Abfrage zu den Grundschulen**

Frage	Anzahl (gesamt)	davon Ganztags-Grundschulen
Anzahl der Grundschulen in Ihrem Zuständigkeitsbereich	6	3

Hinweis: Förderschulen wurden nicht berücksichtigt.

**14. Wie sehen Ihre Planungen im Bereich der Kindertagespflege (KTP) aus?**

Frage	ja	nein
Besteht ein (weiterer) Ausbaubedarf an Betreuungsplätzen in der KTP?	x	
Werden Sie noch weitere TPP akquirieren?	x	

## 12 Einzelauswertung der Stadt Springe

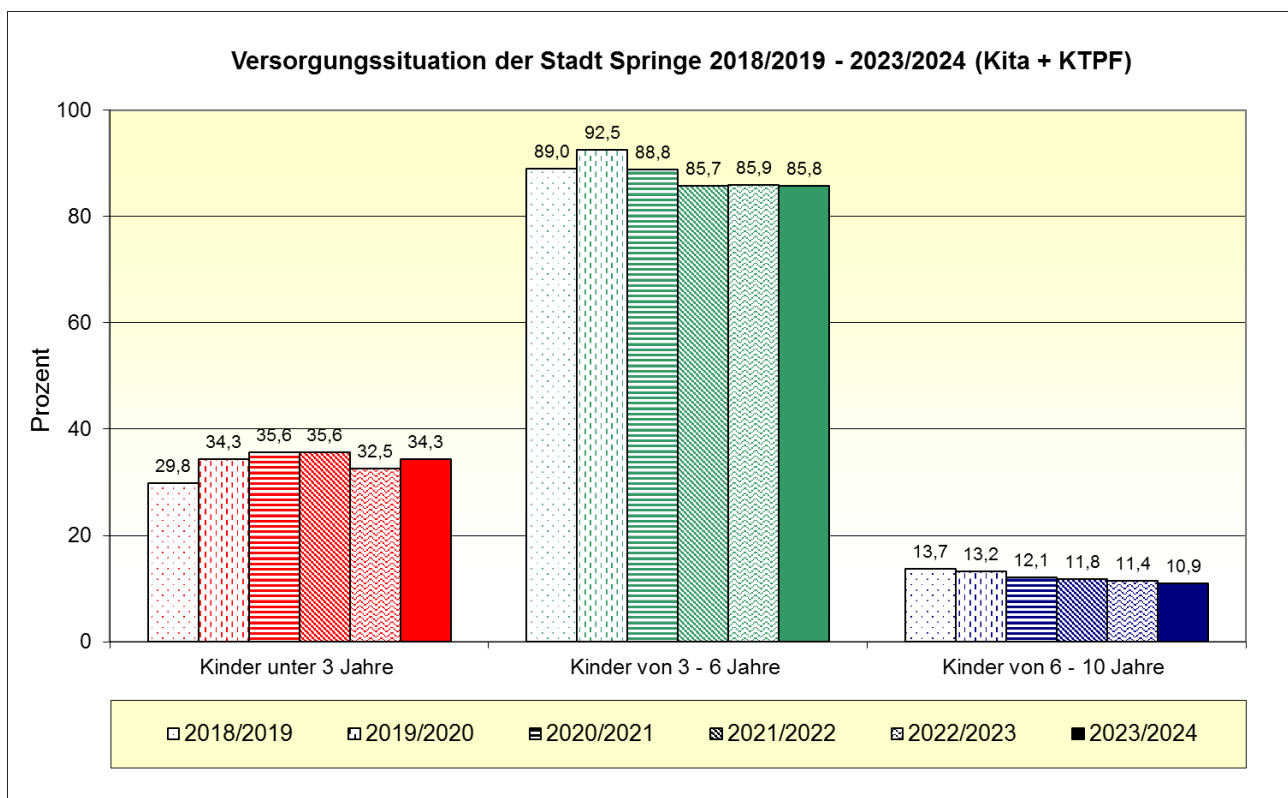
### Bevölkerungsstand

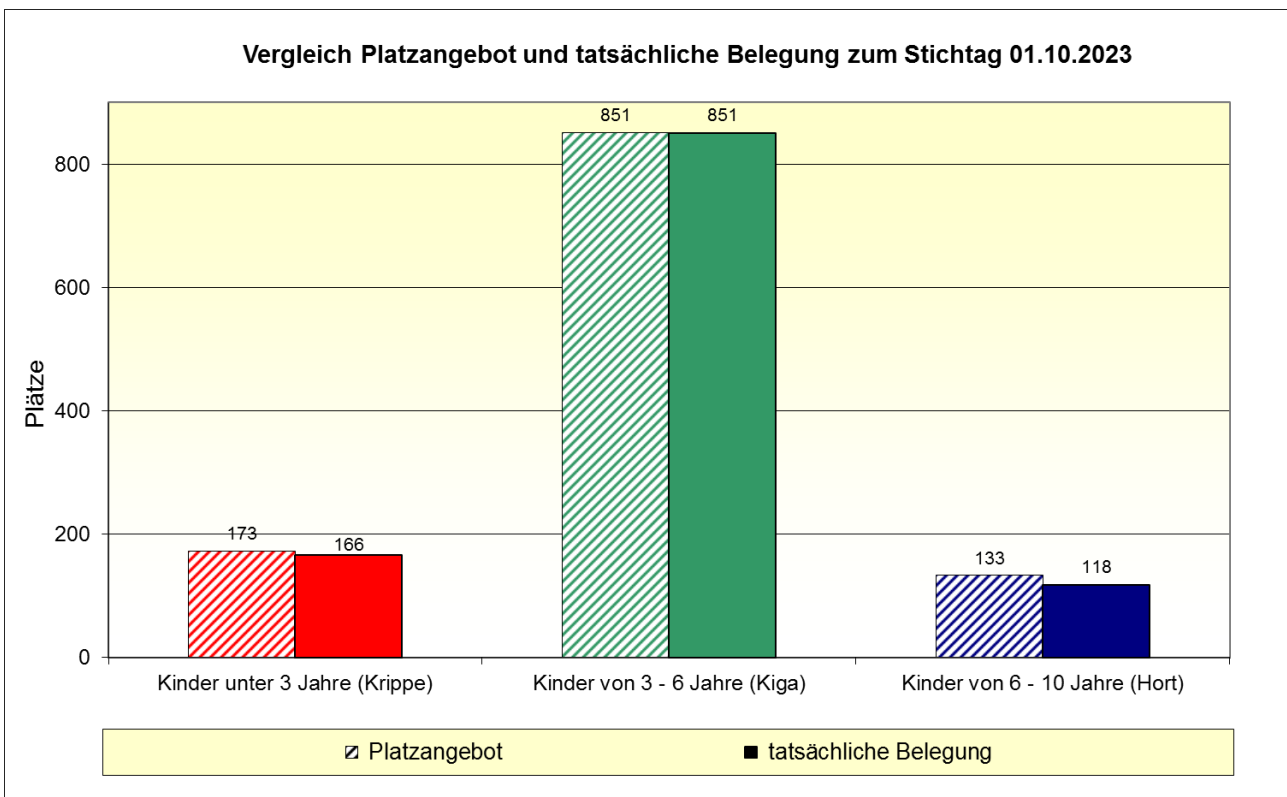
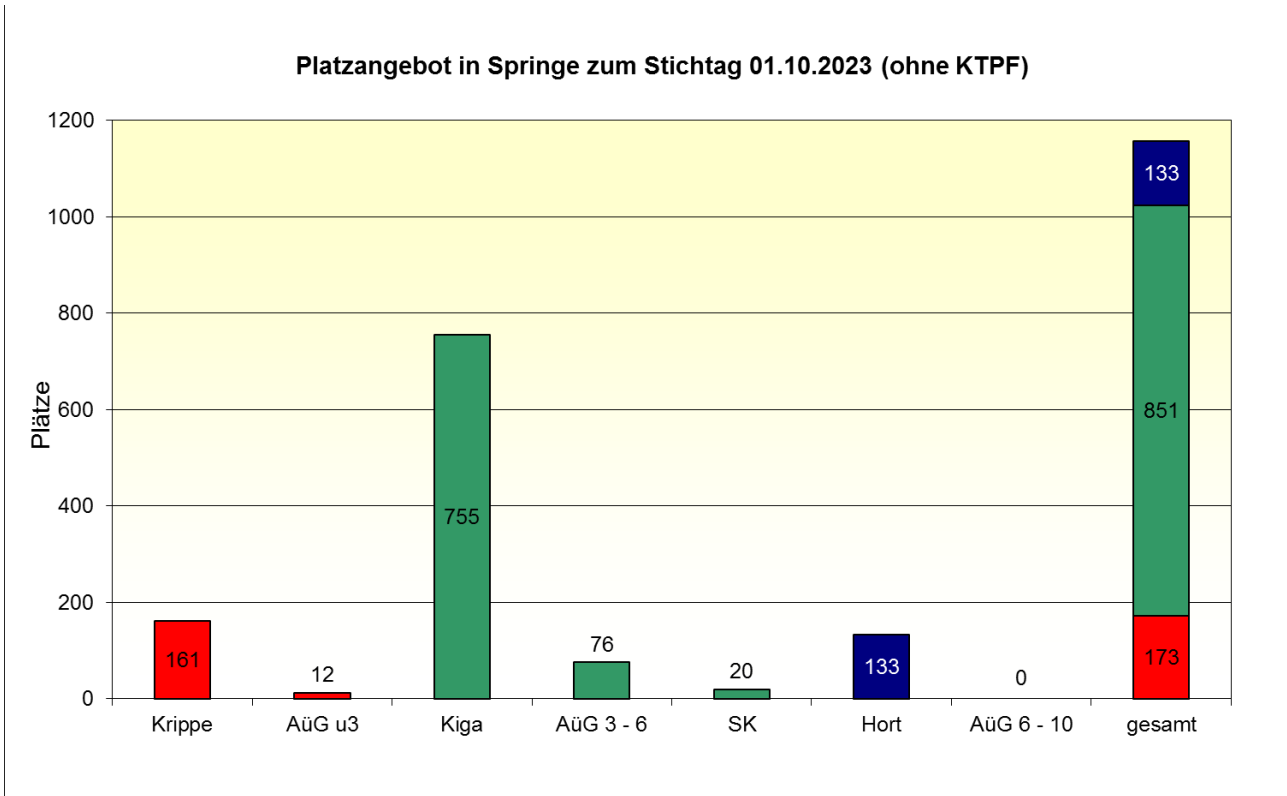
Die Angaben beziehen sich auf die Kinderzahl mit Hauptwohnsitz am 30.09.2023.

	0 - < 3 Jahre	3 - 6 Jahre*	6 - 10 Jahre*	gesamt
<b>Absolut</b>	723	1.004	1.229	2.956
<b>Prozent</b>	24,5%	34,0%	41,6%	100,0%

Quelle: Region Hannover, Team Statistik

\* Der Jahrgang der 6-Jährigen zum 30.09.2023 wird zu 1/4 den 3-6-Jährigen und zu 2/4 den 6-10-Jährigen zugerechnet. Das verbleibende 1/4 geht zu 50% in die 3-6-Jährigen und zu 50% in die 6-10-Jährigen ein (Kann-Kinder/ Flexi-Kinder). Der Jahrgang der 10-Jährigen ist mit 50% an die 6-10-Jährigen geteilt worden.





### Betreuungsumfang der genehmigten Plätze

<b><u>Krippe</u></b>							
Anzahl der Krippengruppen:		11					
Anzahl der Krippenplätze (gesamt):		161					
	4 bis unter 5 Std.	5 bis unter 6 Std.	ab 6 Std. bis einschließlich 7 Std.	mehr als 7 Std.	von den mehr als 7 Std.		gesamt
					8 Std.	mehr als 8 Std.	
<b>Absolut</b>			41	120	105		161
<b>Prozent</b>			25,5%	74,5%	87,5%		100,0%

<b><u>Kindergarten</u></b>							
Anzahl der Kiga-Gruppen:		35					
Anzahl der Kiga-Plätze (gesamt):		755					
	4 bis unter 5 Std.	5 bis unter 6 Std.	ab 6 Std. bis einschließlich 7 Std.	mehr als 7 Std.	von den mehr als 7 Std.		gesamt
					8 Std.	mehr als 8 Std.	
<b>Absolut</b>	165	69	275	246	246		755
<b>Prozent</b>	21,9%	9,1%	36,4%	32,6%	100,0%		100,0%

<b><u>Altersübergreifende Gruppen</u></b>							
Anzahl der AÜG-Gruppen:		4					
Anzahl der AÜG-Plätze (gesamt):		88					
	4 bis unter 5 Std.	5 bis unter 6 Std.	ab 6 Std. bis einschließlich 7 Std.	mehr als 7 Std.	von den mehr als 7 Std.		gesamt
					8 Std.	mehr als 8 Std.	
<b>Absolut</b>			88				88
<b>Prozent</b>			100,0%				100,0%

<b><u>Spielkreis mit Rechtsanspruch</u></b>							
Anzahl der SK-Gruppen:		1					
Anzahl der SK-Plätze (gesamt):		20					
	4 bis unter 5 Std.	5 bis unter 6 Std.	ab 6 Std. bis einschließlich 7 Std.	mehr als 7 Std.	von den mehr als 7 Std.		gesamt
					8 Std.	mehr als 8 Std.	
<b>Absolut</b>		20					20
<b>Prozent</b>		100,0%					100,0%



<b>Hort</b>									
Anzahl der Hortgruppen: 8									
Anzahl der Hortplätze (gesamt): 133									
	bis 15:00 Uhr	bis 15:30 Uhr	bis 16:00 Uhr	bis 16:30 Uhr	bis 17:00 Uhr	bis 17:30 Uhr	18:00 Uhr und mehr	Frühdienst	gesamt
<b>Absolut</b>					113	20			133
<b>Prozent</b>					85,0%	15,0%			100,0%

**Betreuungsumfang der tatsächlich belegten Plätze zum Stichtag 01.10.2023**

<b>Kinder unter 3 Jahre in Krippe, AüG und SK</b>							
	4 bis unter 5 Std.	5 bis unter 6 Std.	ab 6 Std. bis einschließlich 7 Std.	mehr als 7 Std.	von den mehr als 7 Std.		gesamt
					8 Std.	mehr als 8 Std.	
<b>Absolut</b>			50	116	116		166
<b>Prozent</b>			30,1%	69,9%	100,0%		100,0%

<b>Kinder ab 3 Jahre im Kiga, AüG und SK</b>							
	4 bis unter 5 Std.	5 bis unter 6 Std.	ab 6 Std. bis einschließlich 7 Std.	mehr als 7 Std.	von den mehr als 7 Std.		gesamt
					8 Std.	mehr als 8 Std.	
<b>Absolut</b>	165	96	319	271	207	7	851
<b>Prozent</b>	19,4%	11,3%	37,5%	31,8%	76,4%	2,6%	100,0%

<b>Kinder ab 6 Jahre im Hort und AüG</b>									
	bis 15:00 Uhr	bis 15:30 Uhr	bis 16:00 Uhr	bis 16:30 Uhr	bis 17:00 Uhr	bis 17:30 Uhr	18:00 Uhr und mehr	gesamt	Frühdienst
<b>Absolut</b>					106	12		118	0
<b>Prozent</b>					89,8%	10,2%		100,0%	0,0%

**Ferienzeiten (bezogen auf die Einrichtungen in der Kommune)**

ohne Schließzeiten	Schließzeiten bis zu drei Wochen im Jahr	Schließzeiten mehr als 3 Wochen im Jahr	Ausweichangebote	
			Ja	Nein
	3	15		18

### Integrationsplätze (in Kindertageseinrichtungen)

Anzahl der integrativen Gruppen: 4  
Anzahl der Einzelintegrationsplätze: 0

tatsächlich belegte Integrationsplätze zum Stichtag 01.10.2023		
belegte Plätze durch Kinder unter 3 Jahre	belegte Plätze durch Kinder im Kindergartenalter	belegte Plätze durch Hortkinder
	15	

### Migrationshintergrund (in Kindertageseinrichtungen)

	belegte Plätze durch Kinder unter 3 Jahre	belegte Plätze durch Kinder im Kiga-Alter	belegte Plätze durch Hortkinder	gesamt
ohne Mig. (Absolut)	143	623	110	876
mit Mig. (Absolut)	23	228	8	259
gesamt (Absolut)	166	851	118	1135
ohne Mig. (Prozent)	86,1%	73,2%	93,2%	77,2%
mit Mig. (Prozent)	13,9%	26,8%	6,8%	22,8%
gesamt (Prozent)	100,0%	100,0%	100,0%	100,0%

### Kindertagespflege

#### tatsächlich belegte Plätze zum Stichtag 01.10.2023 (nur U3-Plätze)

	unter 1 Jahr	1 - unter 2 Jahre	2 - unter 3 Jahre	gesamt (U3-Kinder)
Absolut	1	26	48	75
Prozent	1,3%	34,7%	64,0%	100,0%

#### tatsächlich belegte Plätze zum Stichtag 01.10.2023 (alle Plätze)

	Kinder unter 3 Jahre	Kinder von 3 - unter 6 Jahre	Kinder von 6 - unter 14 Jahre	gesamt
Absolut	75	10	1	86
Prozent	87,2%	11,6%	1,2%	100,0%

#### Betreuungsumfang (durchschnittliche Betreuungszeit bei einer 5-Tage-Woche)

	bis zu 5 Std.	5 - < 7 Std.	7 - < 10 Std.	ab 10 Std.
Absolut	19	14	13	40
Prozent	22,1%	16,3%	15,1%	46,5%

<b>Parallel bestehende Betreuungsformen</b>								
	Kinder unter 3 Jahre		Kinder von 3 - unter 6 Jahre		Kinder von 6 - unter 14 Jahre		gesamt	
	Abso-lut	Prozent	Abso-lut	Prozent	Abso-lut	Prozent	Abso-lut	Prozent
<b>Kindertagesbetreuung*</b>			3	3,5%			3	3,5%
<b>weiteres TPF-Verhältnis</b>								
<b>Ganztagsschule</b>					1	1,2%	1	1,2%

\* z.B. in Krippe, Kindergarten, Hort oder altersübergreifende Gruppe, verlässliche Grundschule

## Planungszahlen

Betreuungsform	neue Plätze bis Ende Kiga-Jahr 2023/2024		neue Plätze bis Ende Kiga-Jahr 2024/2025		neue Plätze bis Ende Kiga-Jahr 2025/2026	
	Absolut	Prozent	Absolut	Prozent	Absolut	Prozent
<b>Krippe (Kinder von 0 - unter 3 Jahre)</b>			15	2,1%		
<b>Kindergarten (Kinder von 3 - 6 Jahre)</b>			15	1,5%		
<b>Hort (Kinder von 6 - 10 Jahre)</b>						
<b>Kindertagespflege (Kinder von 0 - unter 3 Jahre)</b>	8	1,1%	7	1,0%	5	0,7%
<b>Kindertagespflege (Kinder von 3 - 6 Jahre)</b>						
<b>Kindertagespflege (Kinder von 6 - 10 Jahre)</b>						
<b>gesamt</b>	<b>8</b>	<b>1,1%</b>	<b>37</b>	<b>4,5%</b>	<b>5</b>	<b>0,7%</b>

## **Selbsteinschätzung der Stadt Springe**

### **1. Wie hoch schätzen Sie den zusätzlichen Bedarf an Betreuungsplätzen für das aktuelle Kiga-Jahr 2023/2024 ein?**

Bitte geben Sie die ungefähre Anzahl der zusätzlich oder aber weniger benötigten Plätze an, um eine an der Nachfrage orientierte Versorgung zu gewährleisten (Warteliste und/oder Schätzung).

<b>Alter</b>	<b>Anzahl</b>
Kinder im Alter von 0 bis unter 3 Jahren (Krippe + KTP)	303
Kinder im Alter von 3 bis 6 Jahren (Kindergarten + KTP)	270
Kinder im Alter von 6 bis 10 Jahren (Hort + KTP)	1

### **2. Kann der Bedarf im aktuellen Kiga-Jahr 2023/2024 gedeckt werden?**

<b>Der Bedarf ...</b>	<b>Krippe</b>		<b>Kiga</b>		<b>Hort</b>	
	<b>ja</b>	<b>nein</b>	<b>ja</b>	<b>nein</b>	<b>ja</b>	<b>nein</b>
... kann voraussichtlich gedeckt werden		x		x	k. A.	

### **3. Wie viele Vorschulkinder benötigen für ein weiteres Jahr (Kiga-Jahr 2023/2024) einen Betreuungsplatz in einer Kindertageseinrichtung?**

<b>Grund</b>	<b>Anzahl</b>
Elternwunsch (Rückstellungsmöglichkeit für Kinder, die vom 02. Juli bis zum 01. Oktober ihren sechsten Geburtstag haben)	22
fehlende Schulreife	23

### **4. Wie viele konkrete Anfragen nach einem Betreuungsplatz (Anträge, Anmeldungen und konkrete mündlich vorgetragene Platzwünsche) können im laufenden Kiga-Jahr (2023/2024) in institutionellen Einrichtungen nicht berücksichtigt werden?**

<b>Alter</b>	<b>Anzahl</b>
Kinder im Alter von 0 bis unter 3 Jahren (Krippe)	204
Kinder im Alter von 3 bis 6 Jahren (Kindergarten)	121
Kinder im Alter von 6 bis 10 Jahren (Hort)	k. A.

**5. Wie viele Kinder werden aufgrund fehlender Betreuungsplätze in Kindertagesstätten in der Kindertagespflege betreut (= ersetzende KTP)?**

Alter	Anzahl
Kinder im Krippenalter	0
Kinder im Kindergartenalter	8
Kinder im Hortalter	1

**6. Welche Gründe/Ursachen liegen für einen möglichen Fehlbedarf an Betreuungsplätzen vor?**

Fehlbedarf an Plätzen...	Gründe/Ursachen
... im Krippenalter	Zuzüge, Anstieg der Geburtenzahlen, Verzögerungen bei der Fertigstellung von neuen Einrichtungen
... im Kindergartenalter	Zuzüge, Anstieg der Geburtenzahlen, Verzögerungen bei der Fertigstellung von neuen Einrichtungen
... im Hortalter	-

**7. Welche Maßnahmen sind geplant, um einen möglichen Fehlbedarf in der jeweiligen Altersgruppe zu decken?**

Bedarfsdeckung der Plätze...	Maßnahmen	Umsetzung der Maßnahmen bis ...
... im Krippenalter	1) Inbetriebnahme von 3 Krippengruppen in der Kernstadt Springe 2) Inbetriebnahme von 2 Krippengruppen im Ortsteil Bennisen 3) Inbetriebnahme eines Erweiterungsbaus im Ortsteil Gestorf mit 1 Krippengruppe 4) Inbetriebnahme von 2 Krippengruppen im Ortsteil Völksen	1) vorauss. 02/2024 2) vorauss. spätestens 06/2024 3) vorauss. 08/2024 4) vorauss. spätestens 08/2025

... im Kindergartenalter	1) Inbetriebnahme von 3 Kindergarten- gruppen in der Kernstadt Springe	1) vorauss. 02/2024
	2) Inbetriebnahme von 3 Kindergarten- gruppen im Ortsteil Bennigsen	2) vorauss. spätestens 06/2024
	3) Inbetriebnahme eines Erweiterungs- baus im Ortsteil Gestorf mit 15 Kinder- gartenplätzen	3) vorauss. 08/2024
	4) Inbetriebnahme von 2 Kindergarten- gruppen im Ortsteil Völksen	4) vorauss. spätestens 08/2025
... im Hortalter	-	

**8. Wie hoch schätzen Sie den Bedarf an zusätzlichen/neuen Fachkräften im aktuellen Kiga-Jahr 2023/2024 ein?**

Alter	Anzahl
Krippen-Bereich	18
Kindergarten-Bereich	15
Hort-Bereich	-

**9. Wie hoch ist der Bedarf an zusätzlichen heilpädagogischen Fachkräften?**

Anzahl	1
--------	---

**10. Wie viele Kinder aus Ihrer Kommune nahmen zum Stichtag 01.10.2023 einen Betreuungsplatz in einer Kindertagesbetreuung außerhalb Ihrer Kommune in Anspruch?**

Alter	Anzahl der Kinder in ...		
	... Einrichtungen in freier oder kommunaler Trägerschaft	... Betriebs-kindertages-stätten	... KTP
0 bis unter 3 Jahre (Krippe + KTP)	13	2	75
3 bis 6 Jahre (Kindergarten + KTP)	11	2	10
6 bis 10 Jahre (Hort + KTP)	1	0	1

**11. Wie viele Kinder aus anderen Kommunen haben zum Stichtag 01.10.2023 einen Betreuungsplatz in einer Kindertagesbetreuung in Ihrer Kommune in Anspruch genommen?**

Alter	Anzahl der Kinder in ...	
	... Einrichtungen	... KTP
0 bis unter 3 Jahre (Krippe + KTP)	0	0
3 bis 6 Jahre (Kindergarten + KTP)	0	0
6 bis 10 Jahre (Hort + KTP)	0	0

**12. Gibt es in Ihrer Kommune Betriebskitas?** ja  nein

Name der Betriebskita	Wie viele Kinder aus Ihrer Kommune wurden zum Stichtag 01.10.2023 dort betreut?	
	U3-Kinder	Ü3-Kinder

### 13. Abfrage zu den Grundschulen

Frage	Anzahl (gesamt)	davon Ganztags-Grundschulen
Anzahl der Grundschulen in Ihrem Zuständigkeitsbereich	6	5

Hinweis: Förderschulen wurden nicht berücksichtigt.

### 14. Wie sehen Ihre Planungen im Bereich der Kindertagespflege (KTP) aus?

Frage	ja	nein
Besteht ein (weiterer) Ausbaubedarf an Betreuungsplätzen in der KTP?	<input checked="" type="checkbox"/>	<input type="checkbox"/>
Werden Sie noch weitere TPP akquirieren?	<input checked="" type="checkbox"/>	<input type="checkbox"/>



## 13 Einzelauswertung der Gemeinde Uetze

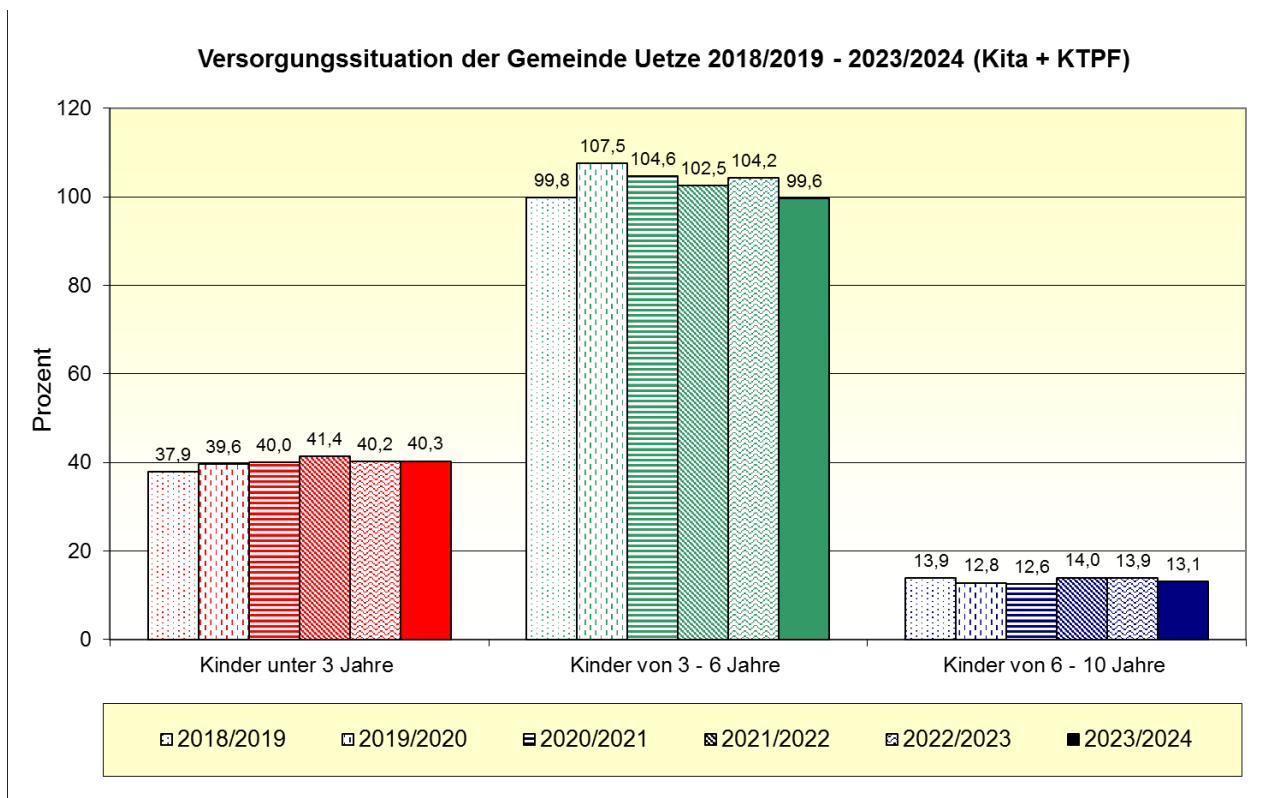
### Bevölkerungsstand

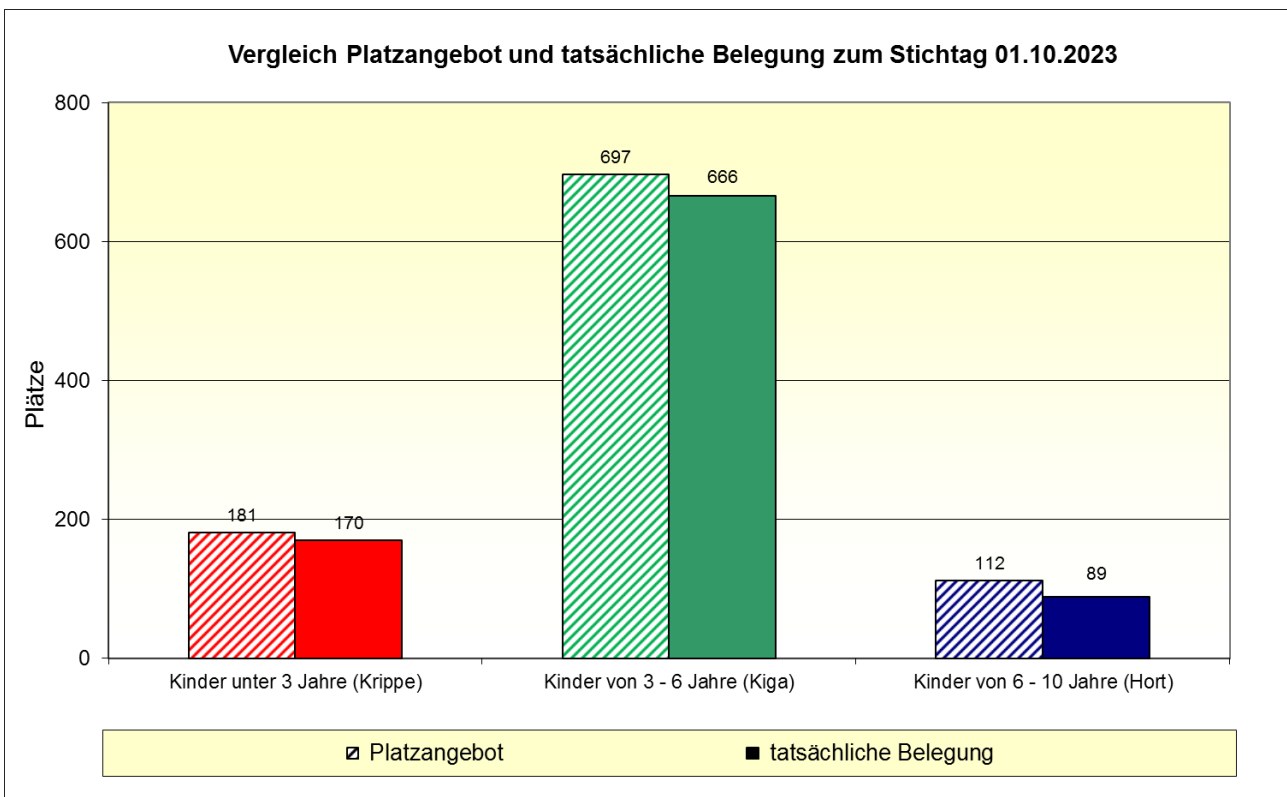
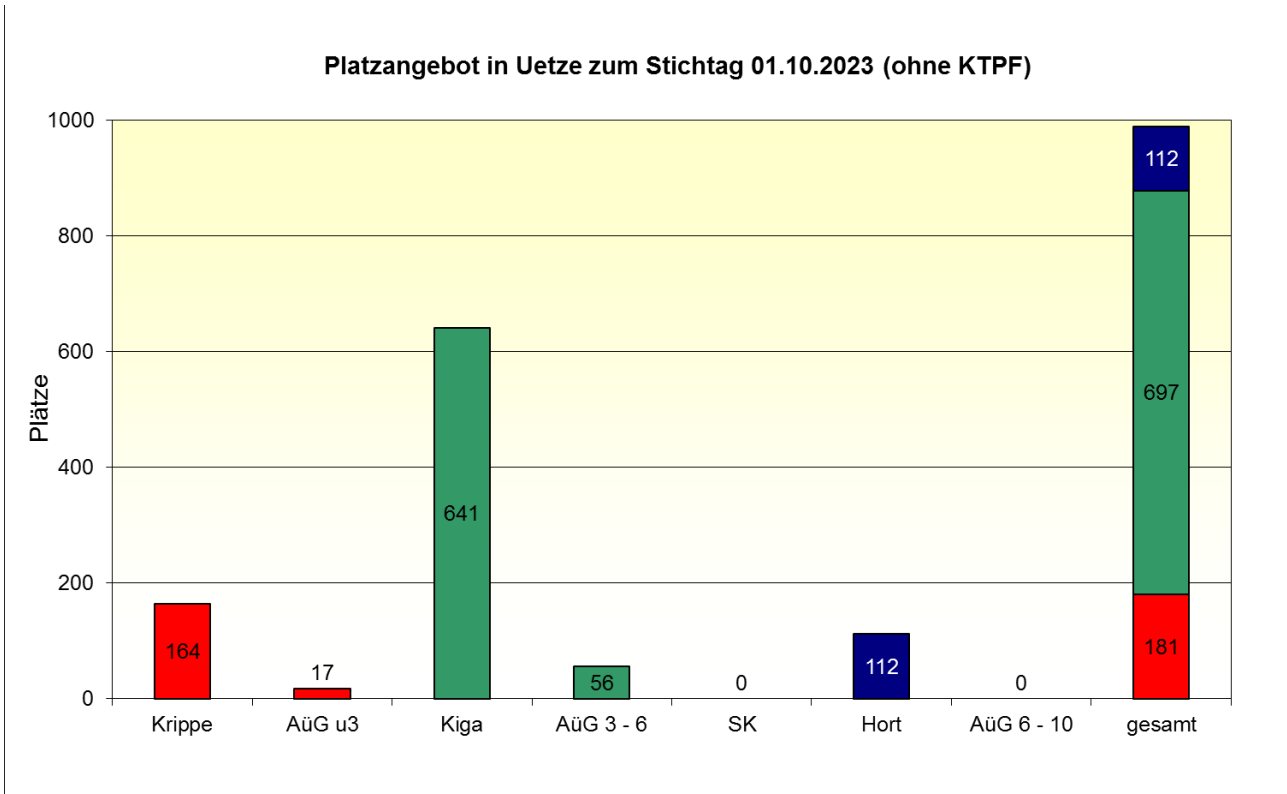
Die Angaben beziehen sich auf die Kinderzahl mit Hauptwohnsitz am 30.09.2023.

	0 - < 3 Jahre	3 - 6 Jahre*	6 - 10 Jahre*	gesamt
<b>Absolut</b>	546	704	854	2.104
<b>Prozent</b>	26,0%	33,5%	40,6%	100,0%

Quelle: Region Hannover, Team Statistik

\* Der Jahrgang der 6-Jährigen zum 30.09.2023 wird zu 1/4 den 3-6-Jährigen und zu 2/4 den 6-10-Jährigen zugerechnet. Das verbleibende 1/4 geht zu 50% in die 3-6-Jährigen und zu 50% in die 6-10-Jährigen ein (Kann-Kinder/ Flexi-Kinder). Der Jahrgang der 10-Jährigen ist mit 50% an die 6-10-Jährigen geteilt worden.





### Betreuungsumfang der genehmigten Plätze

<b><u>Krippe</u></b>							
Anzahl der Krippengruppen:		11					
Anzahl der Krippenplätze (gesamt):		164					
	4 bis unter 5 Std.	5 bis unter 6 Std.	ab 6 Std. bis einschließlich 7 Std.	mehr als 7 Std.	von den mehr als 7 Std.		gesamt
					8 Std.	mehr als 8 Std.	
<b>Absolut</b>			14	150	135	15	164
<b>Prozent</b>			8,5%	91,5%	90,0%	10,0%	100,0%

<b><u>Kindergarten</u></b>							
Anzahl der Kiga-Gruppen:		28					
Anzahl der Kiga-Plätze (gesamt):		641					
	4 bis unter 5 Std.	5 bis unter 6 Std.	ab 6 Std. bis einschließlich 7 Std.	mehr als 7 Std.	von den mehr als 7 Std.		gesamt
					8 Std.	mehr als 8 Std.	
<b>Absolut</b>		80	158	403	378	25	641
<b>Prozent</b>		12,5%	24,6%	62,9%	93,8%	6,2%	100,0%

<b><u>Altersübergreifende Gruppen</u></b>							
Anzahl der AÜG-Gruppen:		4					
Anzahl der AÜG-Plätze (gesamt):		73					
	4 bis unter 5 Std.	5 bis unter 6 Std.	ab 6 Std. bis einschließlich 7 Std.	mehr als 7 Std.	von den mehr als 7 Std.		gesamt
					8 Std.	mehr als 8 Std.	
<b>Absolut</b>		30	24	19	19		73
<b>Prozent</b>		41,1%	32,9%	26,0%	100,0%		100,0%

<b><u>Spielkreis mit Rechtsanspruch</u></b>							
Anzahl der SK-Gruppen:		0					
Anzahl der SK-Plätze (gesamt):		0					
	4 bis unter 5 Std.	5 bis unter 6 Std.	ab 6 Std. bis einschließlich 7 Std.	mehr als 7 Std.	von den mehr als 7 Std.		gesamt
					8 Std.	mehr als 8 Std.	
<b>Absolut</b>							
<b>Prozent</b>							

<b>Hort</b>									
Anzahl der Hortgruppen: 6									
Anzahl der Hortplätze (gesamt): 112									
	bis 15:00 Uhr	bis 15:30 Uhr	bis 16:00 Uhr	bis 16:30 Uhr	bis 17:00 Uhr	bis 17:30 Uhr	18:00 Uhr und mehr	Früh-dienst	gesamt
<b>Absolut</b>				72	40			41	112
<b>Prozent</b>				64,3%	35,7%			36,6%	100,0%

**Betreuungsumfang der tatsächlich belegten Plätze zum Stichtag 01.10.2023**

<b>Kinder unter 3 Jahre in Krippe, AüG und SK</b>							
	4 bis unter 5 Std.	5 bis unter 6 Std.	ab 6 Std. bis einschließlich 7 Std.	mehr als 7 Std.	von den mehr als 7 Std.		gesamt
					8 Std.	mehr als 8 Std.	
<b>Absolut</b>		27	119	24	16		170
<b>Prozent</b>		15,9%	70,0%	14,1%	66,7%		100,0%

<b>Kinder ab 3 Jahre im Kiga, AüG und SK</b>							
	4 bis unter 5 Std.	5 bis unter 6 Std.	ab 6 Std. bis einschließlich 7 Std.	mehr als 7 Std.	von den mehr als 7 Std.		gesamt
					8 Std.	mehr als 8 Std.	
<b>Absolut</b>		150	335	181	135		666
<b>Prozent</b>		22,5%	50,3%	27,2%	74,6%		100,0%

<b>Kinder ab 6 Jahre im Hort und AüG</b>									
	bis 15:00 Uhr	bis 15:30 Uhr	bis 16:00 Uhr	bis 16:30 Uhr	bis 17:00 Uhr	bis 17:30 Uhr	18:00 Uhr und mehr	gesamt	Früh-dienst
<b>Absolut</b>				89				89	28
<b>Prozent</b>				100,0%				100,0%	31,5%

**Ferienzeiten (bezogen auf die Einrichtungen in der Kommune)**

ohne Schließzeiten	Schließzeiten bis zu drei Wochen im Jahr	Schließzeiten mehr als 3 Wochen im Jahr	Ausweichangebote	
			Ja	Nein
		18	16	2

### Integrationsplätze (in Kindertageseinrichtungen)

Anzahl der integrativen Gruppen: 2  
Anzahl der Einzelintegrationsplätze: 0

tatsächlich belegte Integrationsplätze zum Stichtag 01.10.2023		
belegte Plätze durch Kinder unter 3 Jahre	belegte Plätze durch Kinder im Kindergartenalter	belegte Plätze durch Hortkinder
	6	

### Migrationshintergrund (in Kindertageseinrichtungen)

	belegte Plätze durch Kinder unter 3 Jahre	belegte Plätze durch Kinder im Kiga-Alter	belegte Plätze durch Hortkinder	gesamt
ohne Mig. (Absolut)	147	513	81	741
mit Mig. (Absolut)	23	153	8	184
gesamt (Absolut)	170	666	89	925
ohne Mig. (Prozent)	86,5%	77,0%	91,0%	80,1%
mit Mig. (Prozent)	13,5%	23,0%	9,0%	19,9%
gesamt (Prozent)	100,0%	100,0%	100,0%	100,0%

### Kindertagespflege

#### tatsächlich belegte Plätze zum Stichtag 01.10.2023 (nur U3-Plätze)

	unter 1 Jahr	1 - unter 2 Jahre	2 - unter 3 Jahre	gesamt (U3-Kinder)
Absolut		24	15	39
Prozent		61,5%	38,5%	100,0%

#### tatsächlich belegte Plätze zum Stichtag 01.10.2023 (alle Plätze)

	Kinder unter 3 Jahre	Kinder von 3 - unter 6 Jahre	Kinder von 6 - unter 14 Jahre	gesamt
Absolut	39	4		43
Prozent	90,7%	9,3%		100,0%

#### Betreuungsumfang (durchschnittliche Betreuungszeit bei einer 5-Tage-Woche)

	bis zu 5 Std.	5 - < 7 Std.	7 - < 10 Std.	ab 10 Std.
Absolut	7	28	8	
Prozent	16,3%	65,1%	18,6%	

### Parallel bestehende Betreuungsformen

	Kinder unter 3 Jahre		Kinder von 3 - unter 6 Jahre		Kinder von 6 - unter 14 Jahre		gesamt	
	Absolut	Prozent	Absolut	Prozent	Absolut	Prozent	Absolut	Prozent
<b>Kindertagesbetreuung*</b>								
<b>weiteres TPF-Verhältnis</b>								
<b>Ganztagschule</b>								

\* z.B. in Krippe, Kindergarten, Hort oder altersübergreifende Gruppe, verlässliche Grundschule

### Planungszahlen

Betreuungsform	neue Plätze bis Ende Kiga-Jahr 2023/2024		neue Plätze bis Ende Kiga-Jahr 2024/2025		neue Plätze bis Ende Kiga-Jahr 2025/2026	
	Absolut	Prozent	Absolut	Prozent	Absolut	Prozent
<b>Krippe (Kinder von 0 - unter 3 Jahre)</b>	6	1,1%	15	2,7%		
<b>Kindergarten (Kinder von 3 - 6 Jahre)</b>	63	8,9%	50	7,1%		
<b>Hort (Kinder von 6 - 10 Jahre)</b>						
<b>Kindertagespflege (Kinder von 0 - unter 3 Jahre)</b>						
<b>Kindertagespflege (Kinder von 3 - 6 Jahre)</b>						
<b>Kindertagespflege (Kinder von 6 - 10 Jahre)</b>						
<b>gesamt</b>	<b>69</b>	<b>10,0%</b>	<b>65</b>	<b>9,8%</b>		

## Selbsteinschätzung der Gemeinde Uetze

### 1. Wie hoch schätzen Sie den zusätzlichen Bedarf an Betreuungsplätzen für das aktuelle Kiga-Jahr 2023/2024 ein?

Bitte geben Sie die ungefähre Anzahl der zusätzlich oder aber weniger benötigten Plätze an, um eine an der Nachfrage orientierte Versorgung zu gewährleisten (Warteliste und/oder Schätzung).

Alter	Anzahl
Kinder im Alter von 0 bis unter 3 Jahren (Krippe + KTP)	50
Kinder im Alter von 3 bis 6 Jahren (Kindergarten + KTP)	50
Kinder im Alter von 6 bis 10 Jahren (Hort + KTP)	10

### 2. Kann der Bedarf im aktuellen Kiga-Jahr 2023/2024 gedeckt werden?

Der Bedarf ...	Krippe		Kiga		Hort	
	ja	nein	ja	nein	ja	nein
... kann voraussichtlich gedeckt werden		x		x		x

### 3. Wie viele Vorschulkinder benötigen für ein weiteres Jahr (Kiga-Jahr 2023/2024) einen Betreuungsplatz in einer Kindertageseinrichtung?

Grund	Anzahl
Elternwunsch (Rückstellungsmöglichkeit für Kinder, die vom 02. Juli bis zum 01. Oktober ihren sechsten Geburtstag haben)	41
fehlende Schulreife	3

### 4. Wie viele konkrete Anfragen nach einem Betreuungsplatz (Anträge, Anmeldungen und konkrete mündlich vorgetragene Platzwünsche) können im laufenden Kiga-Jahr (2023/2024) in institutionellen Einrichtungen nicht berücksichtigt werden?

Alter	Anzahl
Kinder im Alter von 0 bis unter 3 Jahren (Krippe)	50
Kinder im Alter von 3 bis 6 Jahren (Kindergarten)	47
Kinder im Alter von 6 bis 10 Jahren (Hort)	7

**5. Wie viele Kinder werden aufgrund fehlender Betreuungsplätze in Kindertagesstätten in der Kindertagespflege betreut (= ersetzende KTP)?**

Alter	Anzahl
Kinder im Krippenalter	0
Kinder im Kindergartenalter	0
Kinder im Hortalter	0

**6. Welche Gründe/Ursachen liegen für einen möglichen Fehlbedarf an Betreuungsplätzen vor?**

Fehlbedarf an Plätzen...	Gründe/Ursachen
... im Krippenalter	Zuzug
... im Kindergartenalter	Zuzug
... im Hortalter	Zuzug

**7. Welche Maßnahmen sind geplant, um einen möglichen Fehlbedarf in der jeweiligen Altersgruppe zu decken?**

Bedarfsdeckung der Plätze...	Maßnahmen	Umsetzung der Maßnahmen bis ...
... im Krippenalter	Neubau AWO Hänigsen	2024
... im Kindergartenalter	Neubau AWO Hänigsen	2024
... im Hortalter	Ganztag	

**8. Wie hoch schätzen Sie den Bedarf an zusätzlichen/neuen Fachkräften im aktuellen Kiga-Jahr 2023/2024 ein?**

Alter	Anzahl
Krippen-Bereich	7
Kindergarten-Bereich	20
Hort-Bereich	1



**9. Wie hoch ist der Bedarf an zusätzlichen heilpädagogischen Fachkräften?**

<b>Anzahl</b>	2
---------------	---

**10. Wie viele Kinder aus Ihrer Kommune nahmen zum Stichtag 01.10.2023 einen Betreuungsplatz in einer Kindertagesbetreuung außerhalb Ihrer Kommune in Anspruch?**

<b>Alter</b>	<b>Anzahl der Kinder in ...</b>		
	... Einrichtungen in freier oder kommunaler Trägerschaft	... Betriebs-kindertages-stätten	... KTP
0 bis unter 3 Jahre (Krippe + KTP)	4	1	4
3 bis 6 Jahre (Kindergarten + KTP)	3	2	0
6 bis 10 Jahre (Hort + KTP)	0	0	0

**11. Wie viele Kinder aus anderen Kommunen haben zum Stichtag 01.10.2023 einen Betreuungsplatz in einer Kindertagesbetreuung in Ihrer Kommune in Anspruch genommen?**

<b>Alter</b>	<b>Anzahl der Kinder in ...</b>	
	... Einrichtungen	... KTP
0 bis unter 3 Jahre (Krippe + KTP)	0	0
3 bis 6 Jahre (Kindergarten + KTP)	0	0
6 bis 10 Jahre (Hort + KTP)	0	0

12. **Gibt es in Ihrer Kommune Betriebskitas?** ja  nein

Name der Betriebskita	Wie viele Kinder aus Ihrer Kommune wurden zum Stichtag 01.10.2023 dort betreut?	
	U3-Kinder	Ü3-Kinder

13. **Abfrage zu den Grundschulen**

Frage	Anzahl (gesamt)	davon Ganztags-Grundschulen
Anzahl der Grundschulen in Ihrem Zuständigkeitsbereich	3	3

Hinweis: Förderschulen wurden nicht berücksichtigt.

14. **Wie sehen Ihre Planungen im Bereich der Kindertagespflege (KTP) aus?**

Frage	ja	nein
Besteht ein (weiterer) Ausbaubedarf an Betreuungsplätzen in der KTP?	x	
Werden Sie noch weitere TPP akquirieren?	x	

## 14 Einzelauswertung der Gemeinde Wedemark

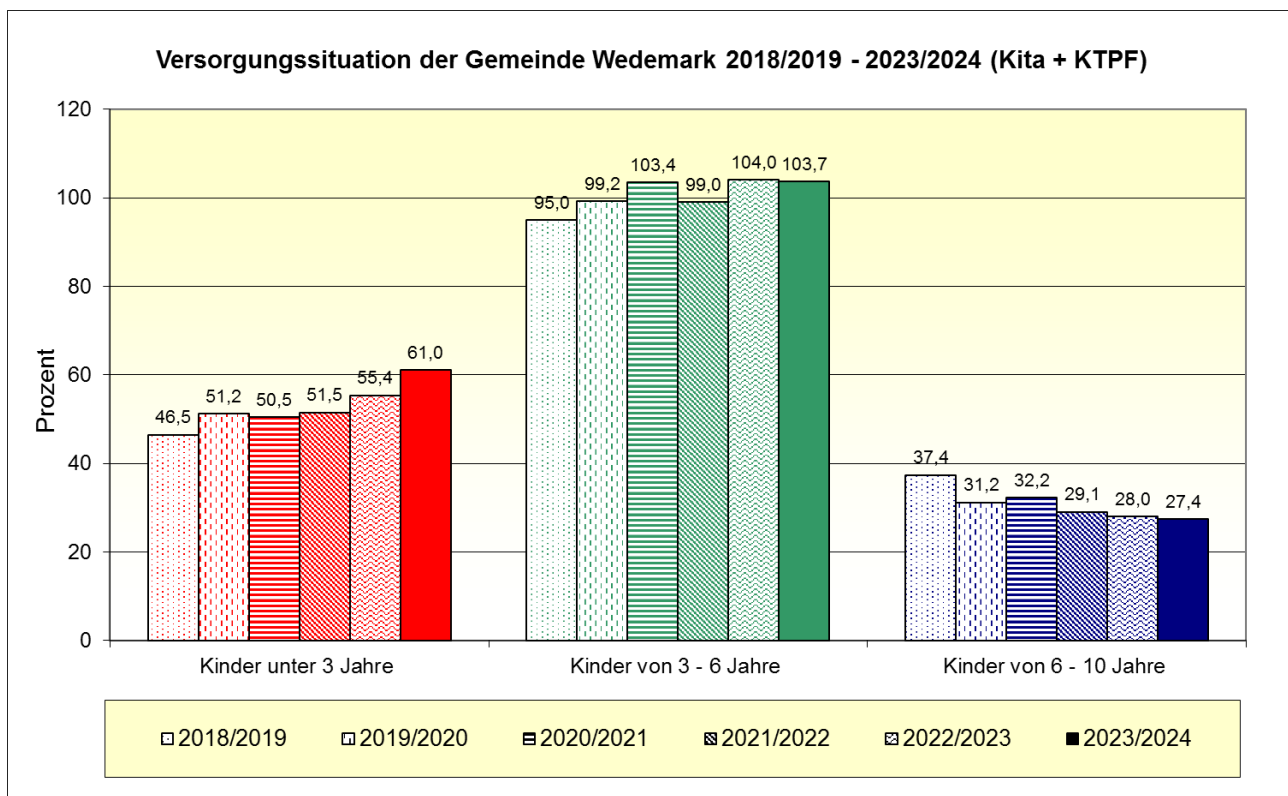
### Bevölkerungsstand

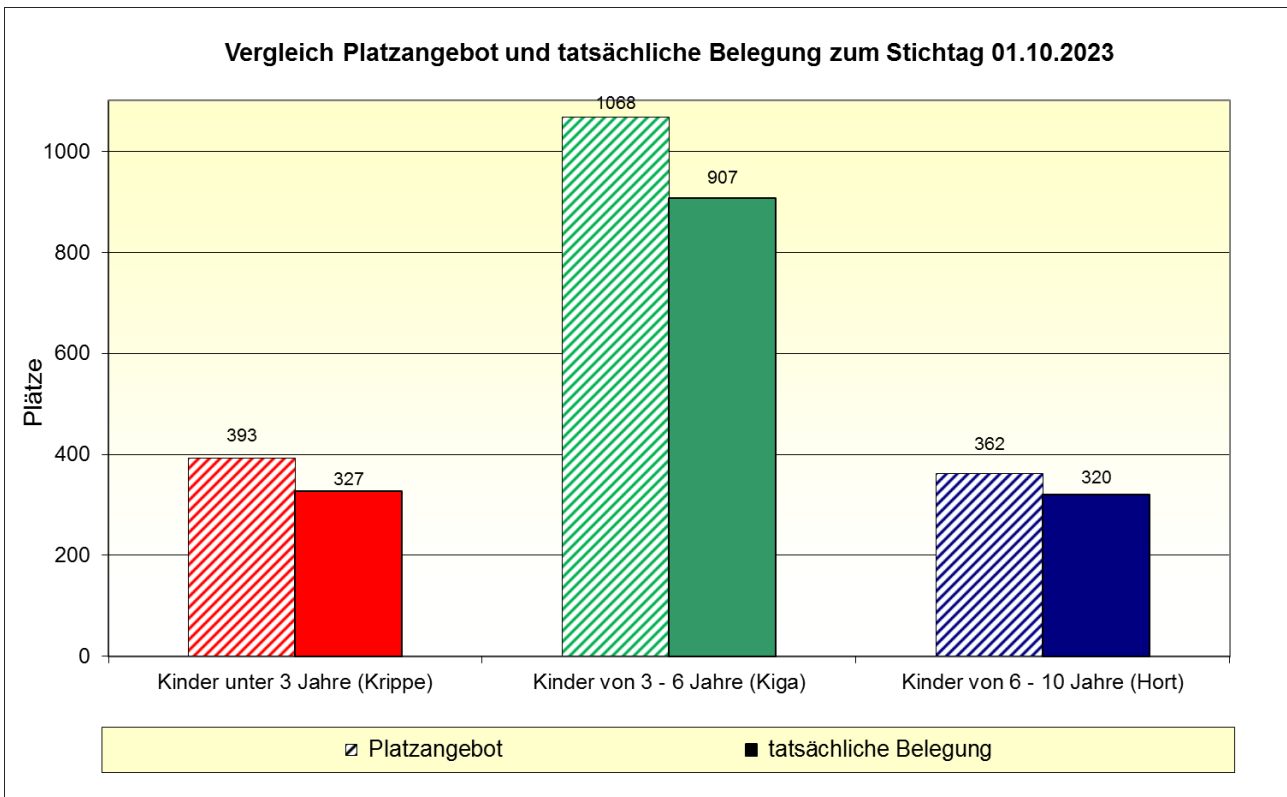
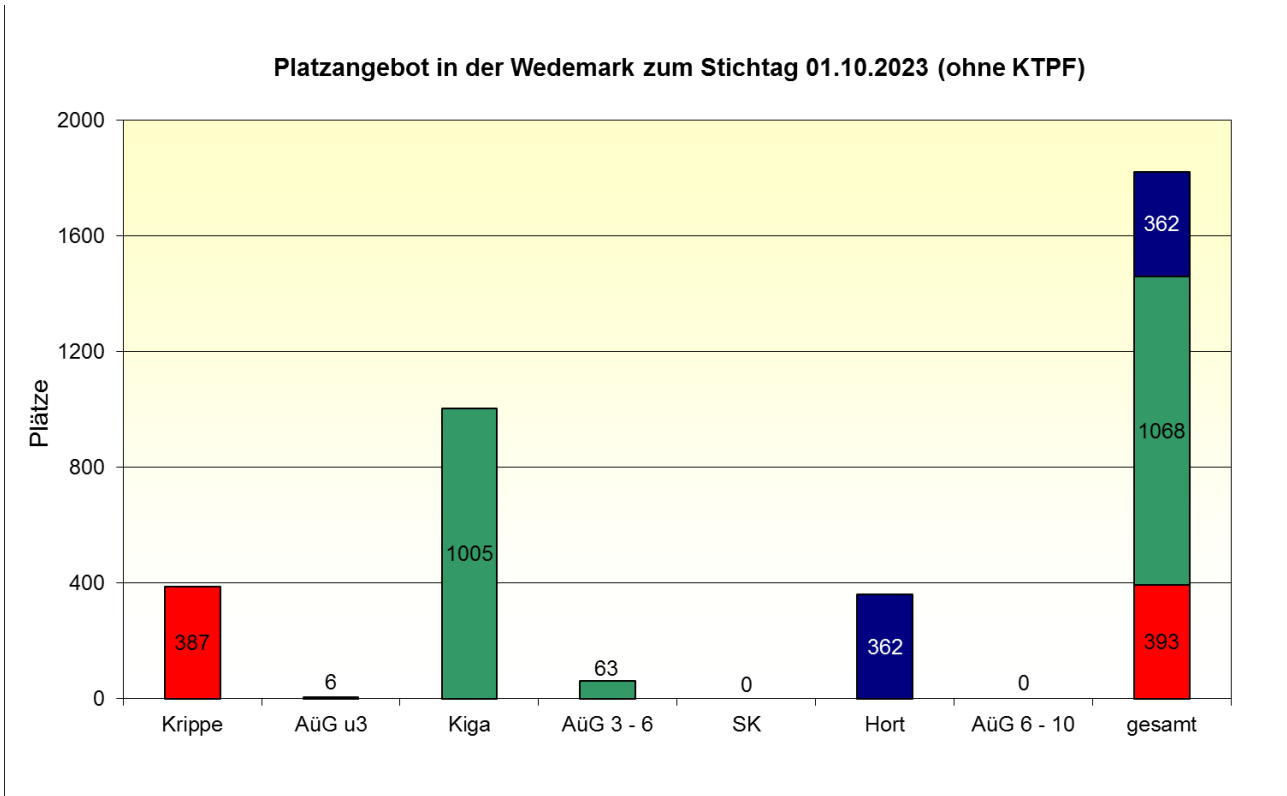
Die Angaben beziehen sich auf die Kinderzahl mit Hauptwohnsitz am 30.09.2023.

	0 - < 3 Jahre	3 - 6 Jahre*	6 - 10 Jahre*	gesamt
<b>Absolut</b>	706	1.030	1.323	3.059
<b>Prozent</b>	23,1%	33,7%	43,2%	100,0%

Quelle: Region Hannover, Team Statistik

\* Der Jahrgang der 6-Jährigen zum 30.09.2023 wird zu 1/4 den 3-6-Jährigen und zu 2/4 den 6-10-Jährigen zugerechnet. Das verbleibende 1/4 geht zu 50% in die 3-6-Jährigen und zu 50% in die 6-10-Jährigen ein (Kann-Kinder/ Flexi-Kinder). Der Jahrgang der 10-Jährigen ist mit 50% an die 6-10-Jährigen geteilt worden.





### Betreuungsumfang der genehmigten Plätze

<b><u>Krippe</u></b>							
Anzahl der Krippengruppen:		26					
Anzahl der Krippenplätze (gesamt):		387					
	4 bis unter 5 Std.	5 bis unter 6 Std.	ab 6 Std. bis einschließlich 7 Std.	mehr als 7 Std.	von den mehr als 7 Std.		gesamt
					8 Std.	mehr als 8 Std.	
<b>Absolut</b>		12	165	210	195		387
<b>Prozent</b>		3,1%	42,6%	54,3%	92,9%		100,0%

<b><u>Kindergarten</u></b>							
Anzahl der Kiga-Gruppen:		42					
Anzahl der Kiga-Plätze (gesamt):		1.005					
	4 bis unter 5 Std.	5 bis unter 6 Std.	ab 6 Std. bis einschließlich 7 Std.	mehr als 7 Std.	von den mehr als 7 Std.		gesamt
					8 Std.	mehr als 8 Std.	
<b>Absolut</b>	25	55	539	386	386		1.005
<b>Prozent</b>	2,5%	5,5%	53,6%	38,4%	100,0%		100,0%

<b><u>Altersübergreifende Gruppen</u></b>							
Anzahl der AÜG-Gruppen:		3					
Anzahl der AÜG-Plätze (gesamt):		69					
	4 bis unter 5 Std.	5 bis unter 6 Std.	ab 6 Std. bis einschließlich 7 Std.	mehr als 7 Std.	von den mehr als 7 Std.		gesamt
					8 Std.	mehr als 8 Std.	
<b>Absolut</b>		22		47	47		69
<b>Prozent</b>		31,9%		68,1%	100,0%		100,0%

<b><u>Spielkreis mit Rechtsanspruch</u></b>							
Anzahl der SK-Gruppen:		0					
Anzahl der SK-Plätze (gesamt):		0					
	4 bis unter 5 Std.	5 bis unter 6 Std.	ab 6 Std. bis einschließlich 7 Std.	mehr als 7 Std.	von den mehr als 7 Std.		gesamt
					8 Std.	mehr als 8 Std.	
<b>Absolut</b>							
<b>Prozent</b>							

<b>Hort</b>									
Anzahl der Hortgruppen: 19									
Anzahl der Hortplätze (gesamt): 362									
	bis 15:00 Uhr	bis 15:30 Uhr	bis 16:00 Uhr	bis 16:30 Uhr	bis 17:00 Uhr	bis 17:30 Uhr	18:00 Uhr und mehr	Früh-dienst	gesamt
<b>Absolut</b>					362				362
<b>Prozent</b>					100,0%				100,0%

**Betreuungsumfang der tatsächlich belegten Plätze zum Stichtag 01.10.2023**

<b>Kinder unter 3 Jahre in Krippe, AüG und SK</b>							
	4 bis unter 5 Std.	5 bis unter 6 Std.	ab 6 Std. bis einschließlich 7 Std.	mehr als 7 Std.	von den mehr als 7 Std.		gesamt
					8 Std.	mehr als 8 Std.	
<b>Absolut</b>		15	137	175	161		327
<b>Prozent</b>		4,6%	41,9%	53,5%	92,0%		100,0%

<b>Kinder ab 3 Jahre im Kiga, AüG und SK</b>							
	4 bis unter 5 Std.	5 bis unter 6 Std.	ab 6 Std. bis einschließlich 7 Std.	mehr als 7 Std.	von den mehr als 7 Std.		gesamt
					8 Std.	mehr als 8 Std.	
<b>Absolut</b>	14	57	472	364	269		907
<b>Prozent</b>	1,5%	6,3%	52,0%	40,1%	73,9%		100,0%

<b>Kinder ab 6 Jahre im Hort und AüG</b>									
	bis 15:00 Uhr	bis 15:30 Uhr	bis 16:00 Uhr	bis 16:30 Uhr	bis 17:00 Uhr	bis 17:30 Uhr	18:00 Uhr und mehr	gesamt	Früh-dienst
<b>Absolut</b>					313	7		320	0
<b>Prozent</b>					97,8%	2,2%		100,0%	0,0%

**Ferienzeiten (bezogen auf die Einrichtungen in der Kommune)**

ohne Schließzeiten	Schließzeiten bis zu drei Wochen im Jahr	Schließzeiten mehr als 3 Wochen im Jahr	Ausweichangebote	
			Ja	Nein
	6	19	3	22

### Integrationsplätze (in Kindertageseinrichtungen)

Anzahl der integrativen Gruppen: 5  
 Anzahl der Einzelintegrationsplätze: 0

tatsächlich belegte Integrationsplätze zum Stichtag 01.10.2023		
belegte Plätze durch Kinder unter 3 Jahre	belegte Plätze durch Kinder im Kindergartenalter	belegte Plätze durch Hortkinder
	20	

### Migrationshintergrund (in Kindertageseinrichtungen)

	belegte Plätze durch Kinder unter 3 Jahre	belegte Plätze durch Kinder im Kiga-Alter	belegte Plätze durch Hortkinder	gesamt
ohne Mig. (Absolut)	262	699	262	1.223
mit Mig. (Absolut)	65	208	58	331
gesamt (Absolut)	327	907	320	1.554
ohne Mig. (Prozent)	80,1%	77,1%	81,9%	78,7%
mit Mig. (Prozent)	19,9%	22,9%	18,1%	21,3%
gesamt (Prozent)	100,0%	100,0%	100,0%	100,0%

### Kindertagespflege

#### tatsächlich belegte Plätze zum Stichtag 01.10.2023 (nur U3-Plätze)

	unter 1 Jahr	1 - unter 2 Jahre	2 - unter 3 Jahre	gesamt (U3-Kinder)
Absolut	3	17	18	38
Prozent	7,9%	44,7%	47,4%	100,0%

#### tatsächlich belegte Plätze zum Stichtag 01.10.2023 (alle Plätze)

	Kinder unter 3 Jahre	Kinder von 3 - unter 6 Jahre	Kinder von 6 - unter 14 Jahre	gesamt
Absolut	38			38
Prozent	100,0%			100,0%

#### Betreuungsumfang (durchschnittliche Betreuungszeit bei einer 5-Tage-Woche)

	bis zu 5 Std.	5 - < 7 Std.	7 - < 10 Std.	ab 10 Std.
Absolut	6	20	12	
Prozent	15,8%	52,6%	31,6%	

<b><u>Parallel bestehende Betreuungsformen</u></b>								
	Kinder unter 3 Jahre		Kinder von 3 - unter 6 Jahre		Kinder von 6 - unter 14 Jahre		gesamt	
	Abso-lut	Prozent	Abso-lut	Prozent	Abso-lut	Prozent	Abso-lut	Prozent
<b>Kindertagesbetreuung*</b>								
<b>weiteres TPF-Verhältnis</b>								
<b>Ganztagschule</b>								
* z.B. in Krippe, Kindergarten, Hort oder altersübergreifende Gruppe, verlässliche Grundschule								

### Planungszahlen

Betreuungsform	neue Plätze bis Ende Kiga-Jahr 2023/2024		neue Plätze bis Ende Kiga-Jahr 2024/2025		neue Plätze bis Ende Kiga-Jahr 2025/2026	
	Absolut	Prozent	Absolut	Prozent	Absolut	Prozent
<b>Krippe (Kinder von 0 - unter 3 Jahre)</b>						
<b>Kindergarten (Kinder von 3 - 6 Jahre)</b>						
<b>Hort (Kinder von 6 - 10 Jahre)</b>						
<b>Kindertagespflege (Kinder von 0 - unter 3 Jahre)</b>						
<b>Kindertagespflege (Kinder von 3 - 6 Jahre)</b>						
<b>Kindertagespflege (Kinder von 6 - 10 Jahre)</b>						
<b>gesamt</b>						



## Selbsteinschätzung der Gemeinde Wedemark

### 1. Wie hoch schätzen Sie den zusätzlichen Bedarf an Betreuungsplätzen für das aktuelle Kiga-Jahr 2023/2024 ein?

Bitte geben Sie die ungefähre Anzahl der zusätzlich oder aber weniger benötigten Plätze an, um eine an der Nachfrage orientierte Versorgung zu gewährleisten (Warteliste und/oder Schätzung).

Alter	Anzahl
Kinder im Alter von 0 bis unter 3 Jahren (Krippe + KTP)	-
Kinder im Alter von 3 bis 6 Jahren (Kindergarten + KTP)	-
Kinder im Alter von 6 bis 10 Jahren (Hort + KTP)	35

### 2. Kann der Bedarf im aktuellen Kiga-Jahr 2023/2024 gedeckt werden?

Der Bedarf ...	Krippe		Kiga		Hort	
	ja	nein	ja	nein	ja	nein
... kann voraussichtlich gedeckt werden	x		x			x

### 3. Wie viele Vorschulkinder benötigen für ein weiteres Jahr (Kiga-Jahr 2023/2024) einen Betreuungsplatz in einer Kindertageseinrichtung?

Grund	Anzahl
Elternwunsch (Rückstellungsmöglichkeit für Kinder, die vom 02. Juli bis zum 01. Oktober ihren sechsten Geburtstag haben)	32
fehlende Schulreife	27

### 4. Wie viele konkrete Anfragen nach einem Betreuungsplatz (Anträge, Anmeldungen und konkrete mündlich vorgetragene Platzwünsche) können im laufenden Kiga-Jahr (2023/2024) in institutionellen Einrichtungen nicht berücksichtigt werden?

Alter	Anzahl
Kinder im Alter von 0 bis unter 3 Jahren (Krippe)	-
Kinder im Alter von 3 bis 6 Jahren (Kindergarten)	-
Kinder im Alter von 6 bis 10 Jahren (Hort)	35

**5. Wie viele Kinder werden aufgrund fehlender Betreuungsplätze in Kindertagesstätten in der Kindertagespflege betreut (= ersetzende KTP)?**

Alter	Anzahl
Kinder im Krippenalter	-
Kinder im Kindergartenalter	-
Kinder im Hortalter	-

**6. Welche Gründe/Ursachen liegen für einen möglichen Fehlbedarf an Betreuungsplätzen vor?**

Fehlbedarf an Plätzen...	Gründe/Ursachen
... im Krippenalter	-
... im Kindergartenalter	-
... im Hortalter	Es gibt im betroffenen GSB noch keine GTS

**7. Welche Maßnahmen sind geplant, um einen möglichen Fehlbedarf in der jeweiligen Altersgruppe zu decken?**

Bedarfsdeckung der Plätze...	Maßnahmen	Umsetzung der Maßnahmen bis ...
... im Krippenalter		
... im Kindergartenalter		
... im Hortalter	Einführung der GTS in Mellendorf	2026

**8. Wie hoch schätzen Sie den Bedarf an zusätzlichen/neuen Fachkräften im aktuellen Kiga-Jahr 2023/2024 ein?**

Alter	Anzahl
Krippen-Bereich	4
Kindergarten-Bereich	24
Hort-Bereich	2

**9. Wie hoch ist der Bedarf an zusätzlichen heilpädagogischen Fachkräften?**

<b>Anzahl</b>	
---------------	--

**10. Wie viele Kinder aus Ihrer Kommune nahmen zum Stichtag 01.10.2023 einen Betreuungsplatz in einer Kindertagesbetreuung außerhalb Ihrer Kommune in Anspruch?**

Alter	Anzahl der Kinder in ...		
	... Einrichtungen in freier oder kommunaler Trägerschaft	... Betriebs-kindertages-stätten	... KTP
0 bis unter 3 Jahre (Krippe + KTP)	5	-	1
3 bis 6 Jahre (Kindergarten + KTP)	4	-	-
6 bis 10 Jahre (Hort + KTP)	1	-	-

**11. Wie viele Kinder aus anderen Kommunen haben zum Stichtag 01.10.2023 einen Betreuungsplatz in einer Kindertagesbetreuung in Ihrer Kommune in Anspruch genommen?**

Alter	Anzahl der Kinder in ...	
	... Einrichtungen	... KTP
0 bis unter 3 Jahre (Krippe + KTP)	3	-
3 bis 6 Jahre (Kindergarten + KTP)	3	-
6 bis 10 Jahre (Hort + KTP)	-	-

**12. Gibt es in Ihrer Kommune Betriebskita?** ja  nein

Name der Betriebskita	Wie viele Kinder aus Ihrer Kommune wurden zum Stichtag 01.10.2023 dort betreut?	
	U3-Kinder	Ü3-Kinder
Ohrwürmchen (Impuls GmbH)	4	-

**13. Abfrage zu den Grundschulen**

Frage	Anzahl (gesamt)	davon Ganztags-Grundschulen
Anzahl der Grundschulen in Ihrem Zuständigkeitsbereich	7	5

Hinweis: Förderschulen wurden nicht berücksichtigt.

**14. Wie sehen Ihre Planungen im Bereich der Kindertagespflege (KTP) aus?**

Frage	ja	nein
Besteht ein (weiterer) Ausbaubedarf an Betreuungsplätzen in der KTP?	x	
Werden Sie noch weitere TPP akquirieren?	x	

## 15 Einzelauswertung der Gemeinde Wennigsen

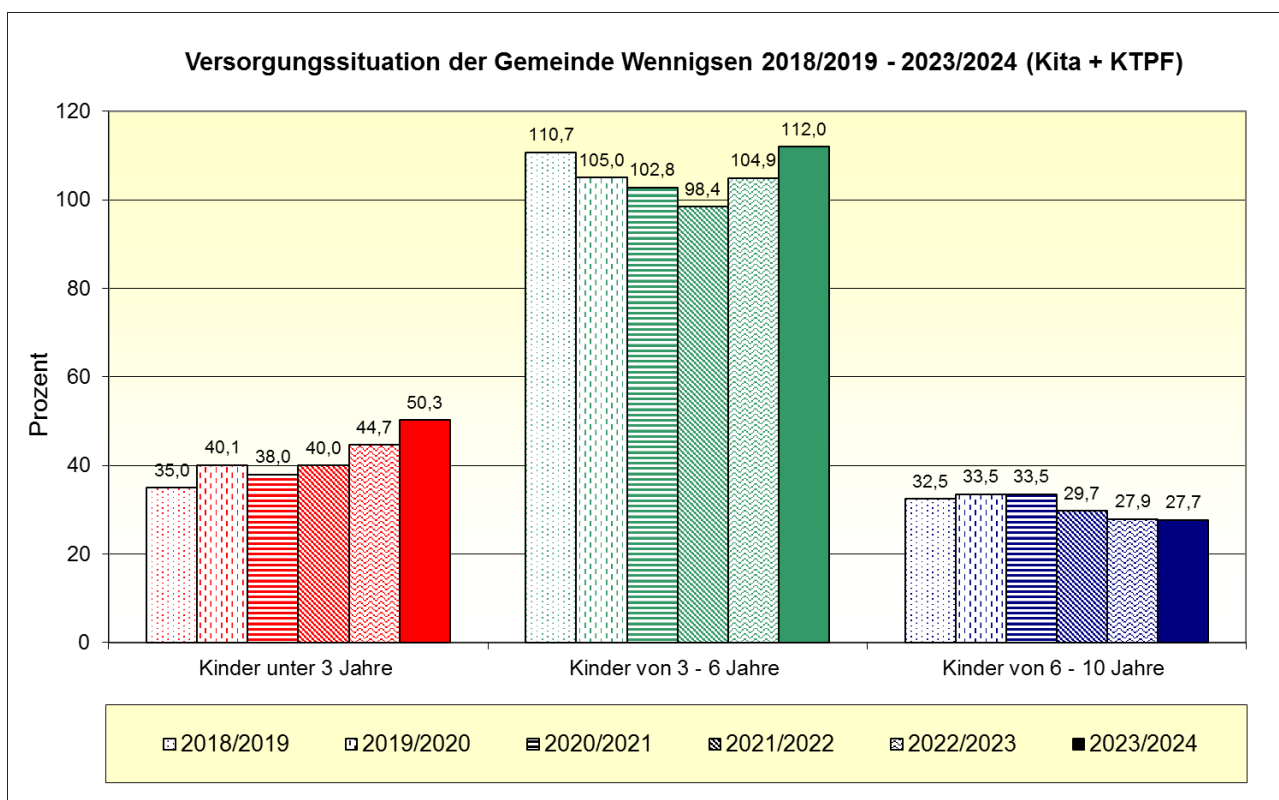
### Bevölkerungsstand

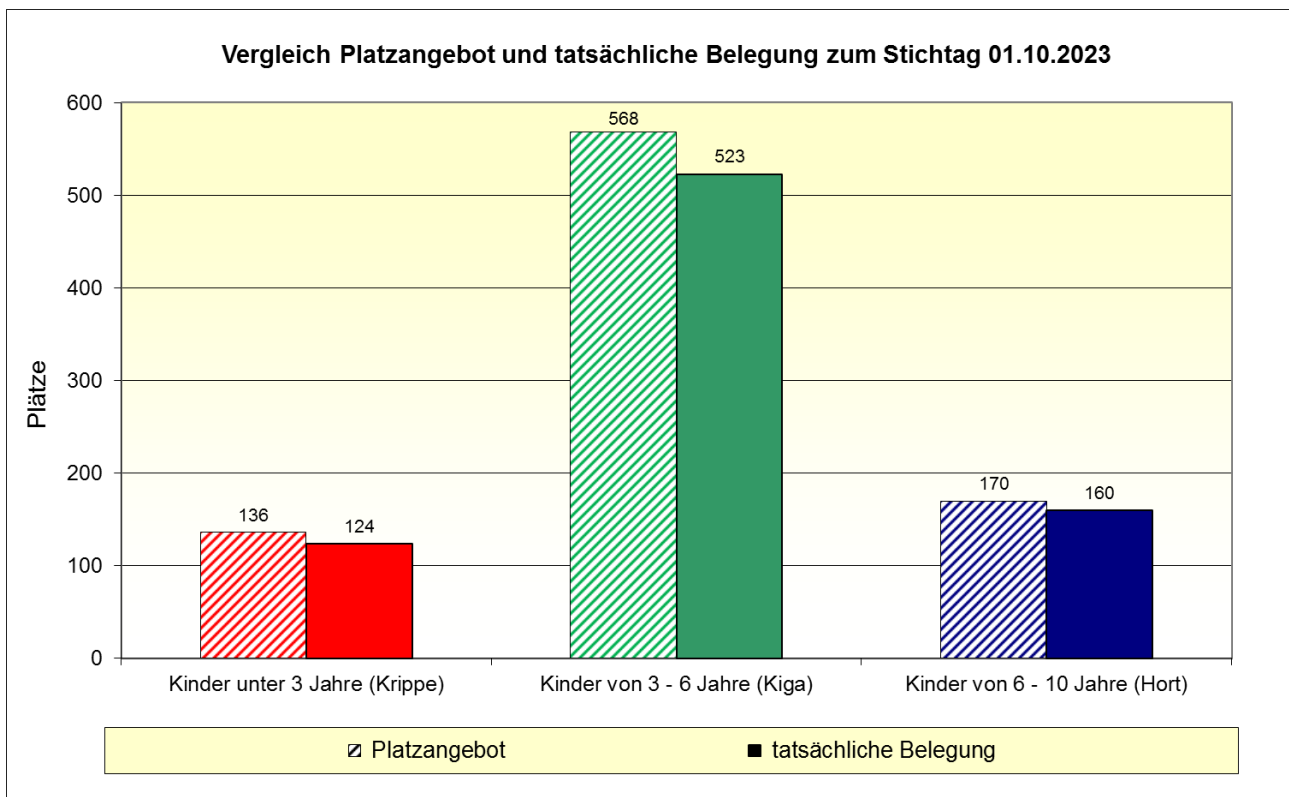
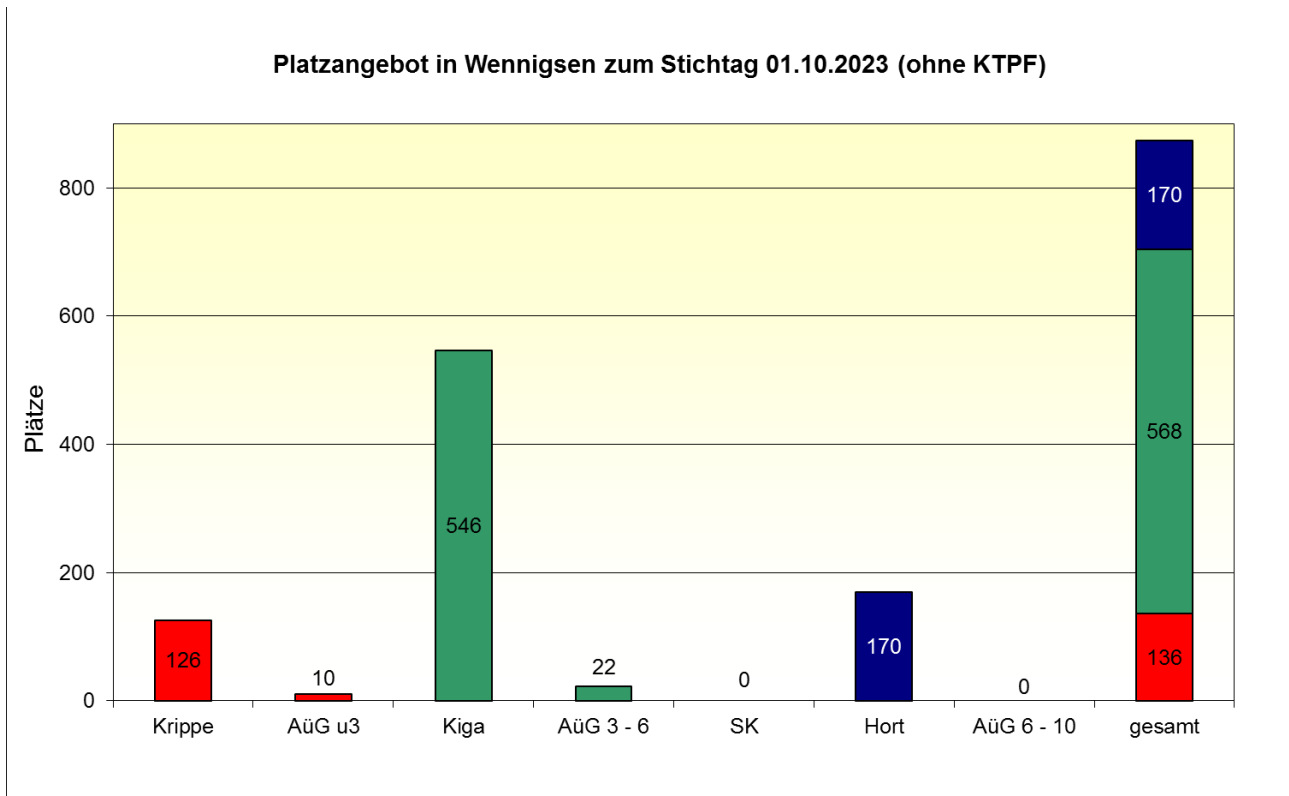
Die Angaben beziehen sich auf die Kinderzahl mit Hauptwohnsitz am 30.09.2023.

	0 - < 3 Jahre	3 - 6 Jahre*	6 - 10 Jahre*	gesamt
<b>Absolut</b>	346	507	617	1.470
<b>Prozent</b>	23,5%	34,5%	42,0%	100,0%

Quelle: Region Hannover, Team Statistik

\* Der Jahrgang der 6-Jährigen zum 30.09.2023 wird zu 1/4 den 3-6-Jährigen und zu 2/4 den 6-10-Jährigen zugerechnet. Das verbleibende 1/4 geht zu 50% in die 3-6-Jährigen und zu 50% in die 6-10-Jährigen ein (Kann-Kinder/ Flexi-Kinder). Der Jahrgang der 10-Jährigen ist mit 50% an die 6-10-Jährigen geteilt worden.





### Betreuungsumfang der genehmigten Plätze

<b><u>Krippe</u></b>							
Anzahl der Krippengruppen:		9					
Anzahl der Krippenplätze (gesamt):		126					
	4 bis unter 5 Std.	5 bis unter 6 Std.	ab 6 Std. bis einschließlich 7 Std.	mehr als 7 Std.	von den mehr als 7 Std.		gesamt
					8 Std.	mehr als 8 Std.	
<b>Absolut</b>			56	70	43		126
<b>Prozent</b>			44,4%	55,6%	61,4%		100,0%

<b><u>Kindergarten</u></b>							
Anzahl der Kiga-Gruppen:		24					
Anzahl der Kiga-Plätze (gesamt):		546					
	4 bis unter 5 Std.	5 bis unter 6 Std.	ab 6 Std. bis einschließlich 7 Std.	mehr als 7 Std.	von den mehr als 7 Std.		gesamt
					8 Std.	mehr als 8 Std.	
<b>Absolut</b>	50	78	227	191	145		546
<b>Prozent</b>	9,2%	14,3%	41,6%	35,0%	75,9%		100,0%

<b><u>Altersübergreifende Gruppen</u></b>							
Anzahl der AÜG-Gruppen:		2					
Anzahl der AÜG-Plätze (gesamt):		32					
	4 bis unter 5 Std.	5 bis unter 6 Std.	ab 6 Std. bis einschließlich 7 Std.	mehr als 7 Std.	von den mehr als 7 Std.		gesamt
					8 Std.	mehr als 8 Std.	
<b>Absolut</b>		12	20				32
<b>Prozent</b>		37,5%	62,5%				100,0%

<b><u>Spielkreis mit Rechtsanspruch</u></b>							
Anzahl der SK-Gruppen:		0					
Anzahl der SK-Plätze (gesamt):		0					
	4 bis unter 5 Std.	5 bis unter 6 Std.	ab 6 Std. bis einschließlich 7 Std.	mehr als 7 Std.	von den mehr als 7 Std.		gesamt
					8 Std.	mehr als 8 Std.	
<b>Absolut</b>							
<b>Prozent</b>							

<b>Hort</b>									
Anzahl der Hortgruppen: 10									
Anzahl der Hortplätze (gesamt): 170									
	bis 15:00 Uhr	bis 15:30 Uhr	bis 16:00 Uhr	bis 16:30 Uhr	bis 17:00 Uhr	bis 17:30 Uhr	18:00 Uhr und mehr	Früh-dienst	gesamt
<b>Absolut</b>	70		40		60				170
<b>Prozent</b>	41,2%		23,5%		35,3%				100,0%

**Betreuungsumfang der tatsächlich belegten Plätze zum Stichtag 01.10.2023**

<b>Kinder unter 3 Jahre in Krippe, AüG und SK</b>							
	4 bis unter 5 Std.	5 bis unter 6 Std.	ab 6 Std. bis einschließlich 7 Std.	mehr als 7 Std.	von den mehr als 7 Std.		gesamt
					8 Std.	mehr als 8 Std.	
<b>Absolut</b>		4	66	54	39		124
<b>Prozent</b>		3,2%	53,2%	43,5%	72,2%		100,0%

<b>Kinder ab 3 Jahre im Kiga, AüG und SK</b>							
	4 bis unter 5 Std.	5 bis unter 6 Std.	ab 6 Std. bis einschließlich 7 Std.	mehr als 7 Std.	von den mehr als 7 Std.		gesamt
					8 Std.	mehr als 8 Std.	
<b>Absolut</b>	29	101	211	182	115		523
<b>Prozent</b>	5,5%	19,3%	40,3%	34,8%	63,2%		100,0%

<b>Kinder ab 6 Jahre im Hort und AüG</b>									
	bis 15:00 Uhr	bis 15:30 Uhr	bis 16:00 Uhr	bis 16:30 Uhr	bis 17:00 Uhr	bis 17:30 Uhr	18:00 Uhr und mehr	gesamt	Früh-dienst
<b>Absolut</b>	60		40		60			160	0
<b>Prozent</b>	37,5%		25,0%		37,5%			100,0%	0,0%

**Ferienzeiten (bezogen auf die Einrichtungen in der Kommune)**

ohne Schließzeiten	Schließzeiten bis zu drei Wochen im Jahr	Schließzeiten mehr als 3 Wochen im Jahr	Ausweichangebote	
			Ja	Nein
	1	16	2	15



### Integrationsplätze (in Kindertageseinrichtungen)

Anzahl der integrativen Gruppen:	3
Anzahl der Einzelintegrationsplätze:	0

tatsächlich belegte Integrationsplätze zum Stichtag 01.10.2023		
belegte Plätze durch Kinder unter 3 Jahre	belegte Plätze durch Kinder im Kindergartenalter	belegte Plätze durch Hortkinder
	8	

### Migrationshintergrund (in Kindertageseinrichtungen)

	belegte Plätze durch Kinder unter 3 Jahre	belegte Plätze durch Kinder im Kiga-Alter	belegte Plätze durch Hortkinder	gesamt
ohne Mig. (Absolut)	103	344	136	583
mit Mig. (Absolut)	21	179	24	224
gesamt (Absolut)	124	523	160	807
ohne Mig. (Prozent)	83,1%	65,8%	85,0%	72,2%
mit Mig. (Prozent)	16,9%	34,2%	15,0%	27,8%
gesamt (Prozent)	100,0%	100,0%	100,0%	100,0%

### Kindertagespflege

tatsächlich belegte Plätze zum Stichtag 01.10.2023 (nur U3-Plätze)				
	unter 1 Jahr	1 - unter 2 Jahre	2 - unter 3 Jahre	gesamt (U3-Kinder)
Absolut			38	38
Prozent			100,0%	100,0%

tatsächlich belegte Plätze zum Stichtag 01.10.2023 (alle Plätze)				
	Kinder unter 3 Jahre	Kinder von 3 - unter 6 Jahre	Kinder von 6 - unter 14 Jahre	gesamt
Absolut	38		1	39
Prozent	97,4%		2,6%	100,0%

Betreuungsumfang (durchschnittliche Betreuungszeit bei einer 5-Tage-Woche)				
	bis zu 5 Std.	5 - < 7 Std.	7 - < 10 Std.	ab 10 Std.
Absolut	11	10	18	
Prozent	28,2%	25,6%	46,2%	

<b>Parallel bestehende Betreuungsformen</b>								
	Kinder unter 3 Jahre		Kinder von 3 - unter 6 Jahre		Kinder von 6 - unter 14 Jahre		gesamt	
	Abso- lut	Prozent	Abso- lut	Prozent	Abso- lut	Prozent	Abso- lut	Prozent
Kindertagesbetreuung*								
weiteres TPF-Verhältnis								
Ganztagsschule					1	2,6%	1	2,6%

\* z.B. in Krippe, Kindergarten, Hort oder altersübergreifende Gruppe, verlässliche Grundschule

## Planungszahlen

Betreuungsform	neue Plätze bis Ende Kiga-Jahr 2023/2024		neue Plätze bis Ende Kiga-Jahr 2024/2025		neue Plätze bis Ende Kiga-Jahr 2025/2026	
	Absolut	Prozent	Absolut	Prozent	Absolut	Prozent
Krippe (Kinder von 0 - unter 3 Jahre)					15	4,3%
Kindergarten (Kinder von 3 - 6 Jahre)					7	1,4%
Hort (Kinder von 6 - 10 Jahre)						
Kindertagespflege (Kinder von 0 - unter 3 Jahre)						
Kindertagespflege (Kinder von 3 - 6 Jahre)						
Kindertagespflege (Kinder von 6 - 10 Jahre)						
<b>gesamt</b>					<b>22</b>	<b>5,7%</b>

## Selbsteinschätzung der Gemeinde Wennigsen

### 1. Wie hoch schätzen Sie den zusätzlichen Bedarf an Betreuungsplätzen für das aktuelle Kiga-Jahr 2023/2024 ein?

Bitte geben Sie die ungefähre Anzahl der zusätzlich oder aber weniger benötigten Plätze an, um eine an der Nachfrage orientierte Versorgung zu gewährleisten (Warteliste und/oder Schätzung).

Alter	Anzahl
Kinder im Alter von 0 bis unter 3 Jahren (Krippe + KTP)	0
Kinder im Alter von 3 bis 6 Jahren (Kindergarten + KTP)	0
Kinder im Alter von 6 bis 10 Jahren (Hort + KTP)	30

### 2. Kann der Bedarf im aktuellen Kiga-Jahr 2023/2024 gedeckt werden?

Der Bedarf ...	Krippe		Kiga		Hort	
	ja	nein	ja	nein	ja	nein
... kann voraussichtlich gedeckt werden	x		x			x

### 3. Wie viele Vorschulkinder benötigen für ein weiteres Jahr (Kiga-Jahr 2023/2024) einen Betreuungsplatz in einer Kindertageseinrichtung?

Grund	Anzahl
Elternwunsch (Rückstellungsmöglichkeit für Kinder, die vom 02. Juli bis zum 01. Oktober ihren sechsten Geburtstag haben)	5
fehlende Schulreife	10

### 4. Wie viele konkrete Anfragen nach einem Betreuungsplatz (Anträge, Anmeldungen und konkrete mündlich vorgetragene Platzwünsche) können im laufenden Kiga-Jahr (2023/2024) in institutionellen Einrichtungen nicht berücksichtigt werden?

Alter	Anzahl
Kinder im Alter von 0 bis unter 3 Jahren (Krippe)	0
Kinder im Alter von 3 bis 6 Jahren (Kindergarten)	0
Kinder im Alter von 6 bis 10 Jahren (Hort)	30

**5. Wie viele Kinder werden aufgrund fehlender Betreuungsplätze in Kindertagesstätten in der Kindertagespflege betreut (= ersetzende KTP)?**

Alter	Anzahl
Kinder im Krippenalter	0
Kinder im Kindergartenalter	0
Kinder im Hortalter	2

**6. Welche Gründe/Ursachen liegen für einen möglichen Fehlbedarf an Betreuungsplätzen vor?**

Fehlbedarf an Plätzen...	Gründe/Ursachen
... im Krippenalter	
... im Kindergartenalter	
... im Hortalter	Fehlende Räumlichkeiten/Personalmangel/steigender Bedarf

**7. Welche Maßnahmen sind geplant, um einen möglichen Fehlbedarf in der jeweiligen Altersgruppe zu decken?**

Bedarfsdeckung der Plätze...	Maßnahmen	Umsetzung der Maßnahmen bis ...
... im Krippenalter	Neubau Nimmerland 15 Plätze Neubau Bröhnweg 3 Gruppen (evtl. 1 integrativ)	08/2025
... im Kindergartenalter	Neubau Nimmerland +7 Plätze/Neubau	08/2025
... im Hortalter	Ganztagsgrundschulen	2026/2027

**8. Wie hoch schätzen Sie den Bedarf an zusätzlichen/neuen Fachkräften im aktuellen Kiga-Jahr 2023/2024 ein?**

Alter	Anzahl
Krippen-Bereich	10
Kindergarten-Bereich	12
Hort-Bereich	10

**9. Wie hoch ist der Bedarf an zusätzlichen heilpädagogischen Fachkräften?**

<b>Anzahl</b>	3
---------------	---

**10. Wie viele Kinder aus Ihrer Kommune nahmen zum Stichtag 01.10.2023 einen Betreuungsplatz in einer Kindertagesbetreuung außerhalb Ihrer Kommune in Anspruch?**

<b>Alter</b>	<b>Anzahl der Kinder in ...</b>		
	<b>... Einrichtungen in freier oder kommunaler Trägerschaft</b>	<b>... Betriebs-kindertages-stätten</b>	<b>... KTP</b>
0 bis unter 3 Jahre (Krippe + KTP)	0	0	1
3 bis 6 Jahre (Kindergarten + KTP)	2	0	0
6 bis 10 Jahre (Hort + KTP)	0	0	1

**11. Wie viele Kinder aus anderen Kommunen haben zum Stichtag 01.10.2023 einen Betreuungsplatz in einer Kindertagesbetreuung in Ihrer Kommune in Anspruch genommen?**

<b>Alter</b>	<b>Anzahl der Kinder in ...</b>	
	<b>... Einrichtungen</b>	<b>... KTP</b>
0 bis unter 3 Jahre (Krippe + KTP)	2	3
3 bis 6 Jahre (Kindergarten + KTP)	11	0
6 bis 10 Jahre (Hort + KTP)	0	0

**12. Gibt es in Ihrer Kommune Betriebskitas?** ja  nein

Name der Betriebskita	Wie viele Kinder aus Ihrer Kommune wurden zum Stichtag 01.10.2023 dort betreut?	
	U3-Kinder	Ü3-Kinder

**13. Abfrage zu den Grundschulen**

Frage	Anzahl (gesamt)	davon Ganztags-Grundschulen
Anzahl der Grundschulen in Ihrem Zuständigkeitsbereich	2	0

Hinweis: Förderschulen wurden nicht berücksichtigt.

**14. Wie sehen Ihre Planungen im Bereich der Kindertagespflege (KTP) aus?**

Frage	ja	nein
Besteht ein (weiterer) Ausbaubedarf an Betreuungsplätzen in der KTP?	x	
Werden Sie noch weitere TPP akquirieren?	x	

## 16 Einzelauswertung der Stadt Wunstorf

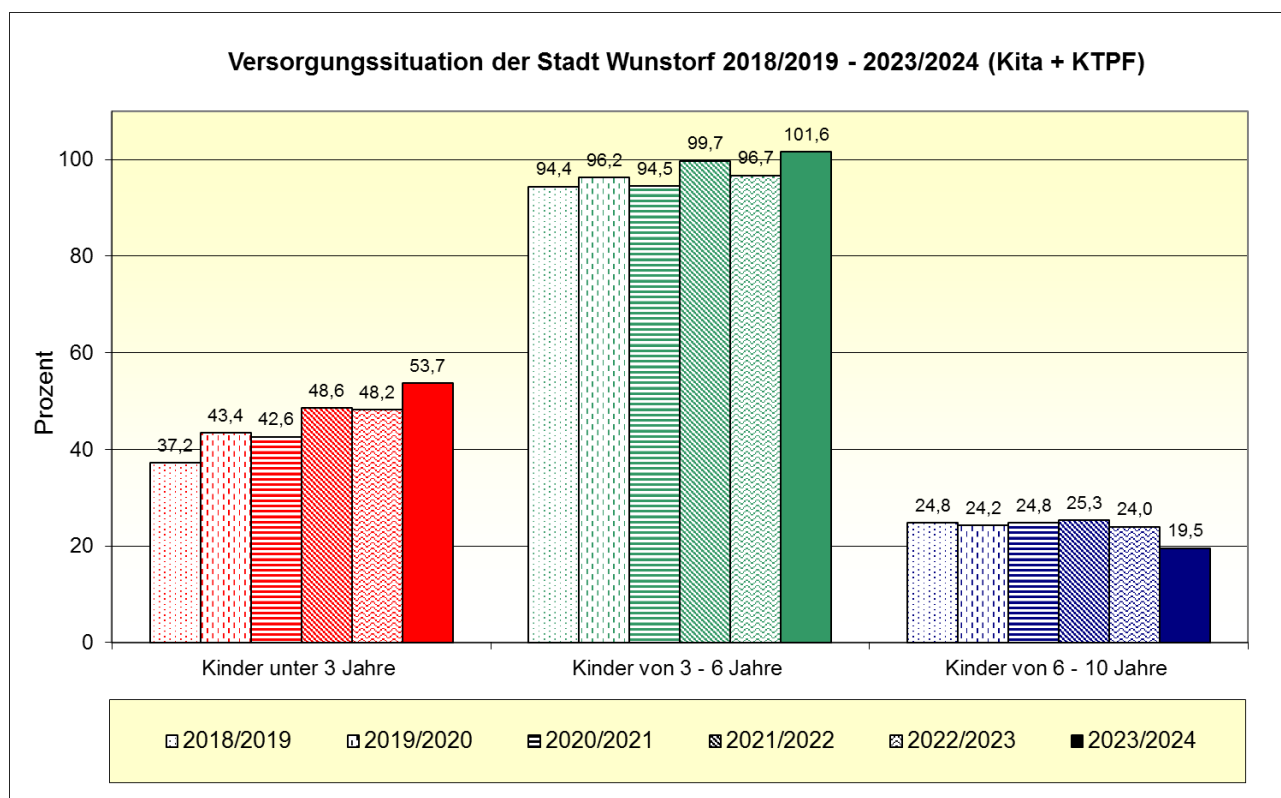
### Bevölkerungsstand

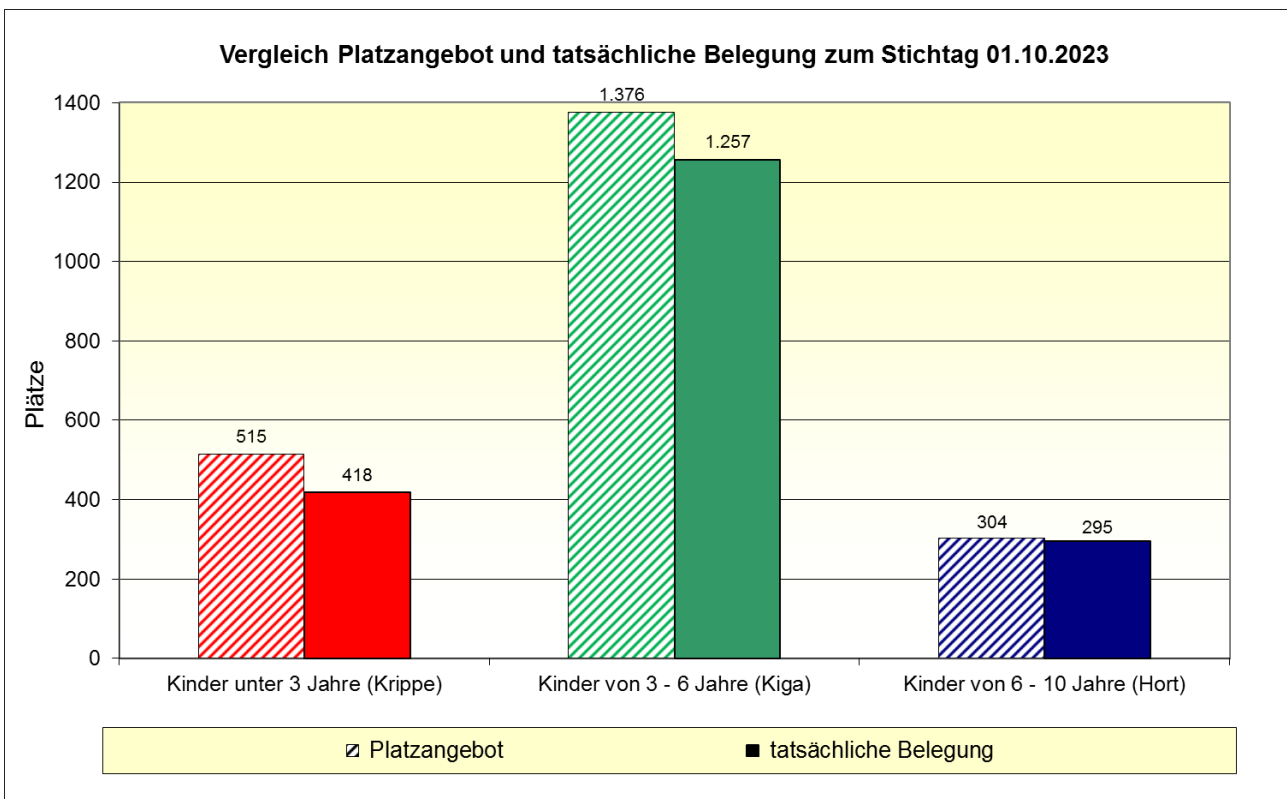
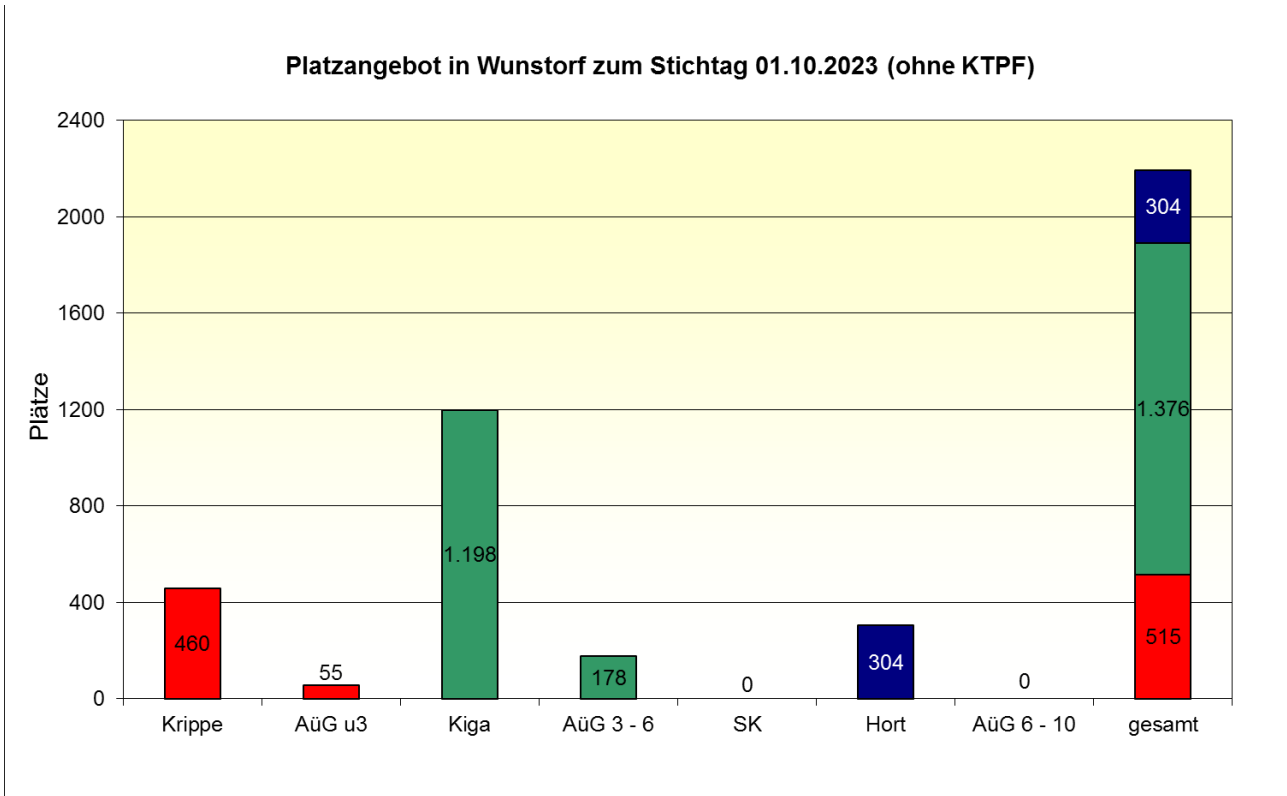
Die Angaben beziehen sich auf die Kinderzahl mit Hauptwohnsitz am 30.09.2023.

	0 - < 3 Jahre	3 - 6 Jahre*	6 - 10 Jahre*	gesamt
<b>Absolut</b>	1.044	1.361	1.668	4.073
<b>Prozent</b>	25,6%	33,4%	41,0%	100,0%

Quelle: Region Hannover, Team Statistik

\* Der Jahrgang der 6-Jährigen zum 30.09.2023 wird zu 1/4 den 3-6-Jährigen und zu 2/4 den 6-10-Jährigen zugerechnet. Das verbleibende 1/4 geht zu 50% in die 3-6-Jährigen und zu 50% in die 6-10-Jährigen ein (Kann-Kinder/ Flexi-Kinder). Der Jahrgang der 10-Jährigen ist mit 50% an die 6-10-Jährigen geteilt worden.







### Betreuungsumfang der genehmigten Plätze

<b><u>Krippe</u></b>							
Anzahl der Krippengruppen:		31					
Anzahl der Krippenplätze (gesamt):		460					
	4 bis unter 5 Std.	5 bis unter 6 Std.	ab 6 Std. bis einschließlich 7 Std.	mehr als 7 Std.	von den mehr als 7 Std.		gesamt
					8 Std.	mehr als 8 Std.	
<b>Absolut</b>	15	45	190	210	120	45	460
<b>Prozent</b>	3,3%	9,8%	41,3%	45,7%	57,1%	21,4%	100,0%

<b><u>Kindergarten</u></b>							
Anzahl der Kiga-Gruppen:		50					
Anzahl der Kiga-Plätze (gesamt):		1.198					
	4 bis unter 5 Std.	5 bis unter 6 Std.	ab 6 Std. bis einschließlich 7 Std.	mehr als 7 Std.	von den mehr als 7 Std.		gesamt
					8 Std.	mehr als 8 Std.	
<b>Absolut</b>	119	318	424	337	173	25	1.198
<b>Prozent</b>	9,9%	26,5%	35,4%	28,1%	51,3%	7,4%	100,0%

<b><u>Altersübergreifende Gruppen</u></b>							
Anzahl der AÜG-Gruppen:		12					
Anzahl der AÜG-Plätze (gesamt):		233					
	4 bis unter 5 Std.	5 bis unter 6 Std.	ab 6 Std. bis einschließlich 7 Std.	mehr als 7 Std.	von den mehr als 7 Std.		gesamt
					8 Std.	mehr als 8 Std.	
<b>Absolut</b>		63	107	63	19	44	233
<b>Prozent</b>		27,0%	45,9%	27,0%	30,2%	69,8%	100,0%

<b><u>Spielkreis mit Rechtsanspruch</u></b>							
Anzahl der SK-Gruppen:		0					
Anzahl der SK-Plätze (gesamt):		0					
	4 bis unter 5 Std.	5 bis unter 6 Std.	ab 6 Std. bis einschließlich 7 Std.	mehr als 7 Std.	von den mehr als 7 Std.		gesamt
					8 Std.	mehr als 8 Std.	
<b>Absolut</b>							
<b>Prozent</b>							

<b>Hort</b>									
Anzahl der Hortgruppen:		18							
Anzahl der Hortplätze (gesamt):		304							
	bis 15:00 Uhr	bis 15:30 Uhr	bis 16:00 Uhr	bis 16:30 Uhr	bis 17:00 Uhr	bis 17:30 Uhr	18:00 Uhr und mehr	Früh-dienst	gesamt
<b>Absolut</b>	50		22	20	212				304
<b>Prozent</b>	16,4%		7,2%	6,6%	69,7%				100,0%

**Betreuungsumfang der tatsächlich belegten Plätze zum Stichtag 01.10.2023**

<b>Kinder unter 3 Jahre in Krippe, AüG und SK</b>							
	4 bis unter 5 Std.	5 bis unter 6 Std.	ab 6 Std. bis einschließlich 7 Std.	mehr als 7 Std.	von den mehr als 7 Std.		gesamt
					8 Std.	mehr als 8 Std.	
<b>Absolut</b>	17	35	256	110	69	5	418
<b>Prozent</b>	4,1%	8,4%	61,2%	26,3%	62,7%	4,5%	100,0%

<b>Kinder ab 3 Jahre im Kiga, AüG und SK</b>							
	4 bis unter 5 Std.	5 bis unter 6 Std.	ab 6 Std. bis einschließlich 7 Std.	mehr als 7 Std.	von den mehr als 7 Std.		gesamt
					8 Std.	mehr als 8 Std.	
<b>Absolut</b>	103	284	510	360	210	15	1.257
<b>Prozent</b>	8,2%	22,6%	40,6%	28,6%	58,3%	4,2%	100,0%

<b>Kinder ab 6 Jahre im Hort und AüG</b>									
	bis 15:00 Uhr	bis 15:30 Uhr	bis 16:00 Uhr	bis 16:30 Uhr	bis 17:00 Uhr	bis 17:30 Uhr	18:00 Uhr und mehr	gesamt	Früh-dienst
<b>Absolut</b>	50		40	18	187			295	0
<b>Prozent</b>	16,9%		13,6%	6,1%	63,4%			100,0%	0,0%

**Ferienzeiten (bezogen auf die Einrichtungen in der Kommune)**

ohne Schließzeiten	Schließzeiten bis zu drei Wochen im Jahr	Schließzeiten mehr als 3 Wochen im Jahr	Ausweichangebote	
			Ja	Nein
	8	22	3	27

### Integrationsplätze (in Kindertageseinrichtungen)

Anzahl der integrativen Gruppen: 6  
Anzahl der Einzelintegrationsplätze: 3

tatsächlich belegte Integrationsplätze zum Stichtag 01.10.2023		
belegte Plätze durch Kinder unter 3 Jahre	belegte Plätze durch Kinder im Kindergartenalter	belegte Plätze durch Hortkinder
3	18	3

### Migrationshintergrund (in Kindertageseinrichtungen)

	belegte Plätze durch Kinder unter 3 Jahre	belegte Plätze durch Kinder im Kiga-Alter	belegte Plätze durch Hortkinder	gesamt
ohne Mig. (Absolut)	307	821	232	1.360
mit Mig. (Absolut)	111	436	63	610
gesamt (Absolut)	418	1.257	295	1.970
ohne Mig. (Prozent)	73,4%	65,3%	78,6%	69,0%
mit Mig. (Prozent)	26,6%	34,7%	21,4%	31,0%
gesamt (Prozent)	100,0%	100,0%	100,0%	100,0%

### Kindertagespflege

#### tatsächlich belegte Plätze zum Stichtag 01.10.2023 (nur U3-Plätze)

	unter 1 Jahr	1 - unter 2 Jahre	2 - unter 3 Jahre	gesamt (U3-Kinder)
Absolut	1	23	22	46
Prozent	2,2%	50,0%	47,8%	100,0%

#### tatsächlich belegte Plätze zum Stichtag 01.10.2023 (alle Plätze)

	Kinder unter 3 Jahre	Kinder von 3 - unter 6 Jahre	Kinder von 6 - unter 14 Jahre	gesamt
Absolut	46	7	22	75
Prozent	61,3%	9,3%	29,3%	100,0%

#### Betreuungsumfang (durchschnittliche Betreuungszeit bei einer 5-Tage-Woche)

	bis zu 5 Std.	5 - < 7 Std.	7 - < 10 Std.	ab 10 Std.
Absolut	30	35	8	2
Prozent	40,0%	46,7%	10,7%	2,7%

<b>Parallel bestehende Betreuungsformen</b>								
	Kinder unter 3 Jahre		Kinder von 3 - unter 6 Jahre		Kinder von 6 - unter 14 Jahre		gesamt	
	Abso-lut	Prozent	Abso-lut	Prozent	Abso-lut	Prozent	Abso-lut	Prozent
<b>Kindertagesbetreuung*</b>			1	1,3%	21	28,0%	22	29,3%
<b>weiteres TPF-Verhältnis</b>								
<b>Ganztagschule</b>								
* z.B. in Krippe, Kindergarten, Hort oder altersübergreifende Gruppe, verlässliche Grundschule								

### Planungszahlen

Betreuungsform	neue Plätze bis Ende Kiga-Jahr 2023/2024		neue Plätze bis Ende Kiga-Jahr 2024/2025		neue Plätze bis Ende Kiga-Jahr 2025/2026	
	Absolut	Prozent	Absolut	Prozent	Absolut	Prozent
<b>Krippe (Kinder von 0 - unter 3 Jahre)</b>	21	2,0%				
<b>Kindergarten (Kinder von 3 - 6 Jahre)</b>	38	2,8%				
<b>Hort (Kinder von 6 - 10 Jahre)</b>						
<b>Kindertagespflege (Kinder von 0 - unter 3 Jahre)</b>						
<b>Kindertagespflege (Kinder von 3 - 6 Jahre)</b>						
<b>Kindertagespflege (Kinder von 6 - 10 Jahre)</b>						
<b>gesamt</b>	<b>59</b>	<b>4,8%</b>				

## Selbsteinschätzung der Stadt Wunstorf

### 1. Wie hoch schätzen Sie den zusätzlichen Bedarf an Betreuungsplätzen für das aktuelle Kiga-Jahr 2023/2024 ein?

Bitte geben Sie die ungefähre Anzahl der zusätzlich oder aber weniger benötigten Plätze an, um eine an der Nachfrage orientierte Versorgung zu gewährleisten (Warteliste und/oder Schätzung).

Alter	Anzahl
Kinder im Alter von 0 bis unter 3 Jahren (Krippe + KTP)	30
Kinder im Alter von 3 bis 6 Jahren (Kindergarten + KTP)	150
Kinder im Alter von 6 bis 10 Jahren (Hort + KTP)	50

### 2. Kann der Bedarf im aktuellen Kiga-Jahr 2023/2024 gedeckt werden?

Der Bedarf ...	Krippe		Kiga		Hort	
	ja	nein	ja	nein	ja	nein
... kann voraussichtlich gedeckt werden	x			x		x

### 3. Wie viele Vorschulkinder benötigen für ein weiteres Jahr (Kiga-Jahr 2023/2024) einen Betreuungsplatz in einer Kindertageseinrichtung?

Grund	Anzahl
Elternwunsch (Rückstellungsmöglichkeit für Kinder, die vom 02. Juli bis zum 01. Oktober ihren sechsten Geburtstag haben)	59
fehlende Schulreife	20

### 4. Wie viele konkrete Anfragen nach einem Betreuungsplatz (Anträge, Anmeldungen und konkrete mündlich vorgetragene Platzwünsche) können im laufenden Kiga-Jahr (2023/2024) in institutionellen Einrichtungen nicht berücksichtigt werden?

Alter	Anzahl
Kinder im Alter von 0 bis unter 3 Jahren (Krippe)	50
Kinder im Alter von 3 bis 6 Jahren (Kindergarten)	100
Kinder im Alter von 6 bis 10 Jahren (Hort)	60

**5. Wie viele Kinder werden aufgrund fehlender Betreuungsplätze in Kindertagesstätten in der Kindertagespflege betreut (= ersetzende KTP)?**

Alter	Anzahl
Kinder im Krippenalter	10
Kinder im Kindergartenalter	5
Kinder im Hortalter	19

**6. Welche Gründe/Ursachen liegen für einen möglichen Fehlbedarf an Betreuungsplätzen vor?**

Fehlbedarf an Plätzen...	Gründe/Ursachen
... im Krippenalter	Wünsche entsprechen nicht dem Angebot/Verzögerung Kita-Ausbau
... im Kindergartenalter	Wünsche entsprechen nicht dem Angebot/Verzögerung Kita-Ausbau
... im Hortalter	Ganztagsbetreuung in Schulen wurde nicht nach Plan umgesetzt.

**7. Welche Maßnahmen sind geplant, um einen möglichen Fehlbedarf in der jeweiligen Altersgruppe zu decken?**

Bedarfsdeckung der Plätze...	Maßnahmen	Umsetzung der Maßnahmen bis ...
... im Krippenalter	KTP und Neubau von Kitas	laufend
... im Kindergartenalter	Neubau von Kitas	laufend
... im Hortalter	Umwandlung von Grundschulen zu Ganztagschulen	laufend

**8. Wie hoch schätzen Sie den Bedarf an zusätzlichen/neuen Fachkräften im aktuellen Kiga-Jahr 2023/2024 ein?**

Alter	Anzahl
Krippen-Bereich (nur für eine neue Einrichtung)	3
Kindergarten-Bereich (nur für eine neue Einrichtung)	4
Hort-Bereich (künftig über Ganztagschulen zu decken)	

Belastbare aktuelle Aussagen zum Fachkräftebedarf in bestehenden Einrichtungen sind schwer zu treffen, die Situation in den Einrichtungen ist sehr unterschiedlich. In vielen Einrichtungen sind aktuell mehrere Stellen vakant.

**9. Wie hoch ist der Bedarf an zusätzlichen heilpädagogischen Fachkräften?**

Anzahl (nur für neue Einrichtung)	1
-----------------------------------	---

**10. Wie viele Kinder aus Ihrer Kommune nahmen zum Stichtag 01.10.2023 einen Betreuungsplatz in einer Kindertagesbetreuung außerhalb Ihrer Kommune in Anspruch?**

Alter	Anzahl der Kinder in ...		
	... Einrichtungen in freier oder kommunaler Trägerschaft	... Betriebs-kindertagesstätten	... KTP
0 bis unter 3 Jahre (Krippe + KTP)	4	1	1
3 bis 6 Jahre (Kindergarten + KTP)	23	4	
6 bis 10 Jahre (Hort + KTP)	1		

**11. Wie viele Kinder aus anderen Kommunen haben zum Stichtag 01.10.2023 einen Betreuungsplatz in einer Kindertagesbetreuung in Ihrer Kommune in Anspruch genommen?**

Alter	Anzahl der Kinder in ...	
	... Einrichtungen	... KTP
0 bis unter 3 Jahre (Krippe + KTP)	10	
3 bis 6 Jahre (Kindergarten + KTP)	26	
6 bis 10 Jahre (Hort + KTP)	1	

**12. Gibt es in Ihrer Kommune Betriebskitas? ja  nein**

Name der Betriebskita	Wie viele Kinder aus Ihrer Kommune wurden zum Stichtag 01.10.2023 dort betreut?	
	U3-Kinder	Ü3-Kinder
Johanniter Betriebskita KinderZeit	13	41
Johanniter Betriebskita Ringelsöckchen	27	10

**13. Abfrage zu den Grundschulen**

Frage	Anzahl (gesamt)	davon Ganztags-Grundschulen
Anzahl der Grundschulen in Ihrem Zuständigkeitsbereich	9	2

Hinweis: Förderschulen wurden nicht berücksichtigt.

**14. Wie sehen Ihre Planungen im Bereich der Kindertagespflege (KTP) aus?**

Frage	ja	nein
Besteht ein (weiterer) Ausbaubedarf an Betreuungsplätzen in der KTP?	x	
Werden Sie noch weitere TPP akquirieren?	x	